



# Descubre el nuevo TUCSON.

Nuevo TUCSON

Diseño exterior

Diseño interior

Conectividad

Rendimiento

Hyundai SmartSense

TUCSON N Line

Configuración

Especificaciones

Servicios Hyundai



# Descubre el nuevo TUCSON.

El nuevo TUCSON está preparado para lo que te depare la vida. Su diseño vanguardista, su interior renovado y su tecnología inteligente de última generación lo convierten en el compañero perfecto para todas tus aventuras. La vida puede ser impredecible, pero por suerte tienes un TUCSON.





Perfeccionado,  
renovado,  
reinventado.





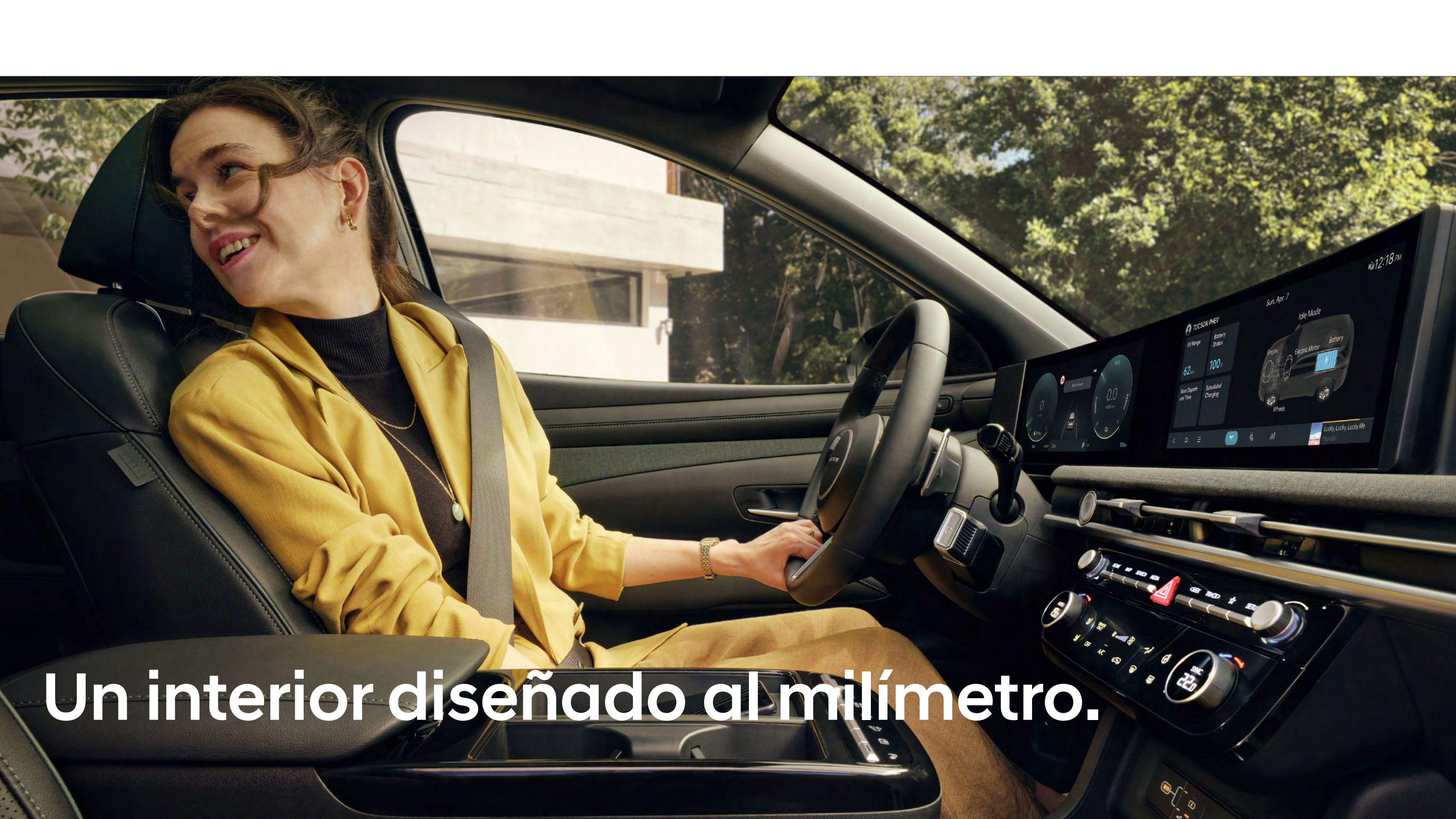


## Sofisticado y vanguardista.

El renovado diseño del nuevo TUCSON lleva la estética moderna a otro nivel. Sus superficies esculpidas y líneas dinámicas ya lo han convertido en un superventas en el segmento de los SUV compactos. Los nuevos y potentes elementos de diseño se adaptan a la perfección a las dinámicas formas geométricas y las nuevas luces paramétricas ocultas delanteras.







Un interior diseñado al milímetro.





## Comodidad y un interior espacioso de primera clase.

Un interior completamente renovado que incorpora una impresionante nueva gama de pantallas y elementos de tecnología avanzada. Diseñado al milímetro, combina espacio y funcionalidad para que disfrutes de una relajante sensación de amplitud. Los pasajeros de los asientos traseros disfrutarán de la comodidad y de un generoso espacio para las piernas.



# Versatilidad y espacio con un toque de estilo.



## **Amplio espacio de carga.**

Disfruta de hasta 620 litros de espacio de carga en el maletero con los asientos levantados y de hasta 1.799 litros con los asientos traseros abatidos. Los asientos pueden abatirse en proporción 40:20:40 para ofrecer mayor flexibilidad.



## **Nuevo reposabrazos y consola central.**

El nuevo reposabrazos, estratégicamente situado para ofrecer el máximo confort durante la conducción, también proporciona un acceso ideal a la base de carga inalámbrica y a los posavasos de la renovada consola central.

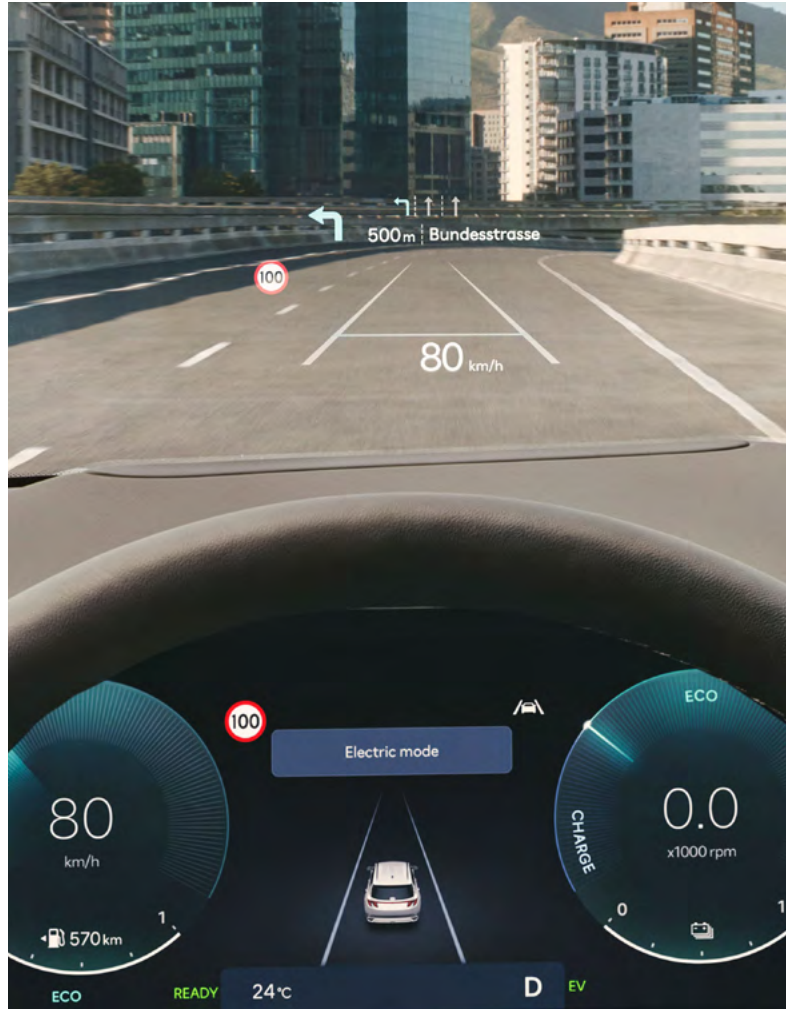


A man with a beard and grey hair, wearing a green jacket, is driving a car. He is looking forward with a slight smile. The car's interior is visible, featuring black leather seats with red stitching. The dashboard has a large digital display showing navigation and music information. The steering wheel is black with silver accents. The background shows a lush green landscape with trees and a building in the distance.

La comodidad  
de lo práctico.



## Aspectos destacados de la comodidad.




Head-up display de 12".



Palanca de cambio por botón  
Shift-by-wire



Climatizador con pantalla táctil de 6,6".



Asientos delanteros y traseros calefactables.



Un paso más en tecnología inteligente  
para la conectividad intuitiva.







La perfecta combinación de tecnología y estilo ofrece una conectividad vanguardista para que disfrutes de una experiencia envolvente detrás del volante. Su elegante pantalla curva de gran dimensión incorpora dos pantallas integradas que ofrecen una apariencia muy tecnológica, con una pantalla táctil de infoentretenimiento

y navegador de 12,3" y un panel digital de 12,3". Conéctate a Apple CarPlay™ y a Android Auto™ de forma inalámbrica y duplica tus apps, tu música y la configuración de tu teléfono en la pantalla grande sin preocuparte de conectar un cable USB.\*



# Usa tu teléfono para abrir, cerrar y arrancar tu TUCSON.

Deja la llave en casa. Te lo ponemos fácil, con Hyundai Digital Key 2 podrás abrir, cerrar y arrancar tu TUCSON con un teléfono móvil o con Apple Watch\*\*. Al estar incluido en nuestros Servicios de conectividad a bordo Bluelink, también podrás compartir fácilmente Hyundai Digital Key 2 con otros smartphones, y con quien la compartas podrá abrir, cerrar y arrancar tu TUCSON desde su teléfono.







# Bluelink

## Servicios de conectividad a bordo.

Tu nuevo Hyundai está equipado con Bluelink, el sistema de conectividad de Hyundai. Bluelink te mantiene conectado a tu Hyundai antes, durante y después de conducir, a través de la app en tu smartphone o una pantalla táctil. El sistema de navegación incluye una suscripción de 10 años a Bluelink LITE y una prueba gratuita durante 6 meses a Bluelink PRO. Aprovecha las ventajas de recibir información en tiempo real sobre el tu coche, y disfruta del sistema de navegación, servicios remotos y otras muchas más funciones de conectividad.

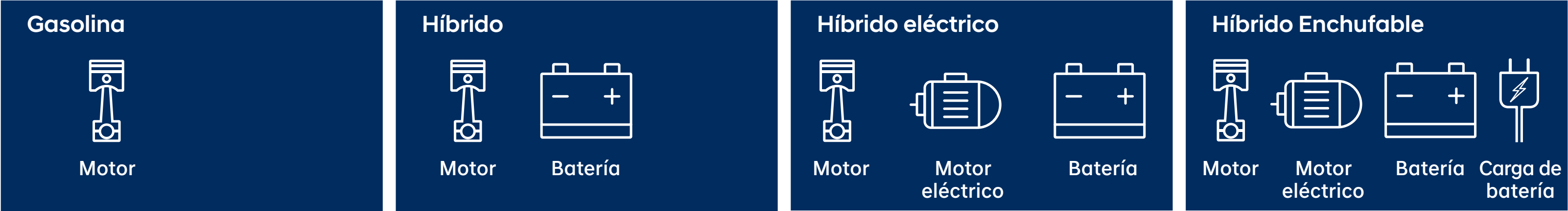


Eficiencia eléctrica y  
conducción al volante.





Desarrollado para reducir emisiones sin renunciar a la diversión al volante:  
el nuevo TUCSON ofrece la gama más amplia de hibridación que se adapta a todos los estilos de conducción según lo que necesites.



**Motor gasolina de 1,6 litros T-GDi y 150 cv.**  
Transmisión manual de seis velocidades o cambio automático de doble embrague de siete velocidades. Tracción delantera.


**Motor diésel de 1,6 litros y 136 cv.**  
Incorpora tecnología híbrida de 48 voltios en el modelo con motor diésel de 1,6 litros CRDi y 136 cv, y puedes elegir transmisión manual de seis velocidades o transmisión automática de doble embrague de siete velocidades. Disponible con tracción delantera y 4x4.

**Motor de gasolina 1,6 litros T-GDi y motor eléctrico de 47,7 kW para una potencia total combinada de 239 cv.**  
Alimentado por una batería de polímero de iones de litio de 1,49 kWh combinada con una transmisión automática de seis velocidades. Disponible con tracción delantera y 4x4.

**Motor de gasolina 1,6 litros T-GDi y motor eléctrico de 72 kW para una potencia total combinada de 252 cv.**  
Alimentado por una batería de polímero de iones de litio de 13,8 kWh que se alterna con una transmisión automática de seis velocidades. Disponible con tracción delantera y 4x4.



## Potencia híbrida enchufable y sistema de frenado regenerativo.



Un motor eléctrico cuando quieres. Un motor de gasolina cuando lo necesitas. El nuevo TUCSON Híbrido Enchufable te ofrece lo mejor de los dos mundos, con una autonomía de conducción completamente eléctrica de hasta 91 km en ciudad, 71 km en ciclo combinado (puede variar según versión).\*\*\* Cuando desactives el modo de conducción 100% eléctrica, puedes enchufarlo en una estación de carga o simplemente continuar con el motor de gasolina. Va alternando el motor de gasolina



y el eléctrico sin que lo notes, dependiendo de las condiciones de conducción, a veces incluso utilizando ambas.

El sistema de frenado regenerativo carga la batería usando el motor eléctrico para disminuir la velocidad. Además, puedes controlar el nivel de frenado regenerativo utilizando las palancas de cambio integradas en el volante.



## Carga rápida y flexible.



Puedes cargar tu TUCSON Híbrido Enchufable en una estación pública de carga de corriente alterna, en un punto de carga de pared doméstico, o en un enchufe de pared instalado en tu propio domicilio. Cuando lo enchufes en casa, puedes programar la recarga de forma remota con tu teléfono inteligente y con la app Bluelink



y aprovechar las tarifas más bajas en horas valle. Puedes recargar tu nuevo TUCSON Híbrido Enchufable con varios tipos de cable: uno para los puntos de carga públicos de corriente alterna y un cable ICCB para la carga a través de una toma de corriente doméstica normal.



# Hyundai SmartSense





# Hyundai SmartSense



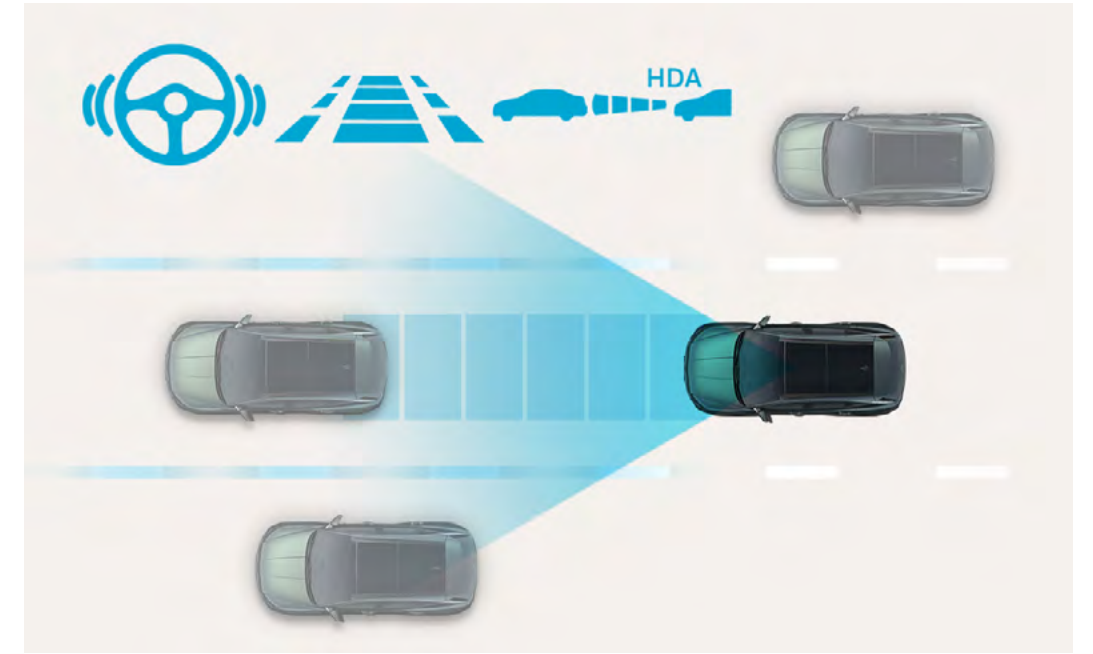
## Sistema de asistencia a la frenada de emergencia y asistencia en giros (FCA-JT).

Este sistema frena automáticamente cuando detecta a un vehículo precedente que reduce la velocidad de forma brusca o a peatones o ciclistas que circulan por tu carril. Esta función te protege cuando tomas una curva o te encuentras en una intersección. Si se detecta riesgo de colisión, asiste con una frenada de emergencia para evitar chocar con un vehículo que circula en sentido contrario. ♦



## Sistema activo de detección de ángulo muerto (BCA).

Mediante dos sensores situados en la parte inferior del parachoques trasero, el sistema te avisa de los vehículos que se acercan por la zona del ángulo muerto. Si activas el intermitente en esa dirección, el sistema emite una señal acústica y controla la dirección para evitar un choque. ♦



## Asistente de conducción en autopista 1.5 (HDA 1.5).

HDA 1.5 mantiene una velocidad y una distancia de seguridad fija con el vehículo precedente cuando se circula por autopista y ayuda a centrar el vehículo en el carril, incluso al tomar curvas. El Control de cruce inteligente (SCC) mantiene una distancia con el vehículo precedente y una velocidad previamente configurada por el conductor. ♦



**N** *Line*







## Te damos la bienvenida a nuestro lado más deportivo.

Cuando seleccionas el acabado inspirado en los coches de carrera N Line, añades todo un universo de prestaciones en la conducción. N Line incorpora toda una serie de mejoras en el diseño exterior que aportan un toque más elegante en su apariencia

deportiva, con la opción de añadir una suspensión controlada eléctricamente, y combinarlo con el motor gasolina o cualquiera de las opciones de hibridación que ofrece la gama de TUCSON.

Las atrevidas llantas de aleación de 19" incorporan el logotipo N, convirtiéndose en una declaración de intenciones y destacando el espíritu dinámico del TUCSON N Line.



# Mucho más que una cara bonita.



## Un exclusivo diseño delantero.


El parachoques de aspecto más agresivo, con su distintiva malla estilo N, se realza con el diseño más atrevido de la toma de aire, inspirado en las puntas aerodinámicas de las alas de los aviones. Las molduras laterales y los pasos de rueda, del mismo color que la carrocería, se extienden por el nuevo parachoques delantero con líneas fluidas, dándole una imagen más sofisticada.



## Musculado parachoques trasero.

El nuevo parachoques trasero está también inspirado en las puntas aerodinámicas de los aviones de la parte delantera, que acentúan la apariencia deportiva de la parte trasera con el alerón aerodinámico N Line y los tubos de escape dobles cromados.





## El lado más deportivo del estilo SUV.

Disfruta de un nuevo nivel de deportividad: un interior que presenta pedales metálicos deportivos y un volante N Line de estilo deportivo y detalles en color rojo. Los asientos deportivos N Line con pespuntos en rojo crean un contraste visual y te ayudan a mantener el control cómodamente gracias al excelente soporte lumbar. Su acabado es una lujosa combinación de alcántara negro con perforaciones y cuero con costuras rojas de contraste.



---

# Personaliza tu mejor versión.

Personaliza tu propia imagen y hazla única con la amplia gama de colores.



La disponibilidad de combinaciones entre colores exteriores, llantas y tapicerías puede variar. Para información detallada, consulta con tu concesionario autorizado.



---

# Personaliza tu mejor versión.

Personaliza tu propia imagen  
y hazla única con la amplia gama  
de colores.





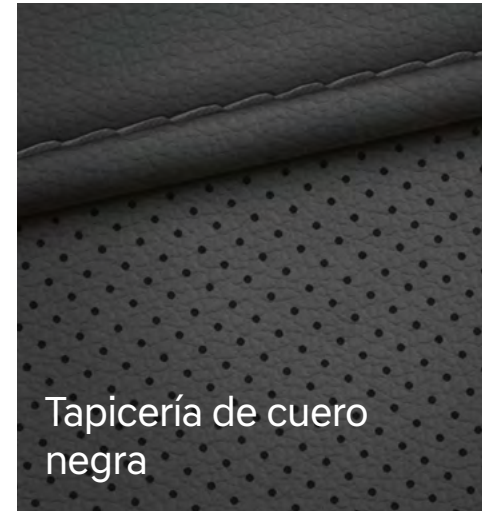
Interior negro



Tapicería de tela negra



Tapicería de tela/cuero negra



Tapicería de cuero negra



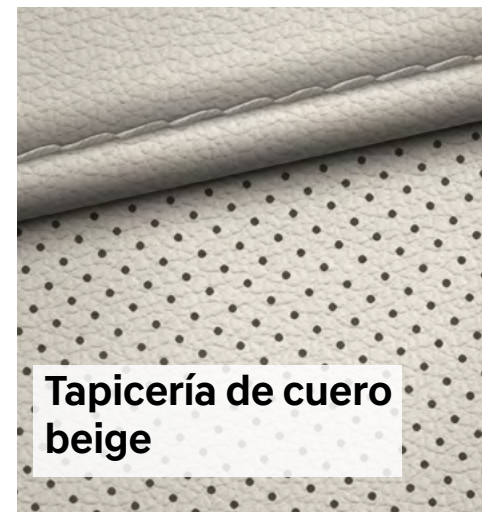
Interior gris claro



Tapicería de tela negra con pespuntos gris claro



Tapicería de tela/cuero negra con pespuntos gris claro



Tapicería de cuero beige



Interior Cypress Green



Tapicería de tela/cuero negra con pespuntos Cypress Green

## Colores interiores.


El nuevo interior del TUCSON está disponible en negro, gris claro y Cypress Green, con el salpicadero en color Cypress Green y detalles decorativos en la puerta, además de elegantes costuras en los asientos. Disponibilidad de colores interiores según versión.






## Combinación de colores en el interior N Line.

Mejora tu zona de confort. Los asientos deportivos N Line te ofrecen toda la comodidad que necesitas a la vez que mantienes el control en todo momento con su soporte lumbar incorporado. La tapicería combinada cuero y alcántara con pespuntos en rojo y el tapizado interior del coche en negro acentúan el carácter deportivo del TUCSON N Line.





# Dimensiones.



Todas las medidas  
se refieren al  
TUCSON equipado  
con llantas de 19”.



2.680 mm  
4.510 (N Line 4.520) mm



# Características técnicas.

TUCSON		1.6 TGDİ 150 cv			1.6 TGDİ 150 cv DCT		1.6 CRDİ 136 cv Híbrido		1.6 CRDİ 136 cv Híbrido DCT		1.6 CRDİ 136 cv Híbrido 4x4 DCT			
Motor														
N° de cilindros	4 cilindros en línea					4 cilindros en línea								
Cilindrada (c.c)	1.598					1.598								
Diámetro x carrera (mm)	75,6 x 89					77 x 85,8								
Distribución	Cadena/4 válvulas por cilindro					Correa/4 válvulas por cilindro								
Alimentación	Turbo gasolina de inyección directa electrónica multipunto					Turbodiésel inyección directa Common Rail								
Relación de compresión	11					15,9								
Par máximo (Nm/rpm)	265/1.500~4.500					280/ 1.500~3.000		320/2.000~2.250						
Potencia máxima (kW/rpm)	110,3/4.500~6.000					100/4.000								
Potencia máxima (cv/rpm)	150/ 4.500~6.000					136/4.000								
Batería														
Batería	-					Polímero de iones de litio								
Capacidad (kW/h)	-					0,44								
Voltaje de la batería (V)	-					48V								
Transmisión														
Caja de cambios	Manual de 6 velocidades			Automático de doble embrague y 7 velocidades		Manual de 6 velocidades		Automático de doble embrague y 7 velocidades						
Variante	Tracción delantera + TCS												Tracción total con gestión electrónica de reparto de tracción + TCS	
Bloqueo	-												Bloqueo manual de la tracción 50/50	
Suspensión														
Delantera	Independiente MacPherson con trapecio inferior, resortes helicoidales, amortiguadores de gas y barra estabilizadora													
Trasera	Independiente con brazo longitudinal y tirante transversal doble (multibrazo), resortes helicoidales y amortiguadores de gas													
Dirección														
Tipo	De asistencia eléctrica													
Diámetro de giro (metros)	5,5													
Frenos														
Delanteros	Discos ventilados													
Traseros	Discos macizos													
Pesos y capacidades														
MMA (kg)	2.065	2.095		2.125	2.190	2.135		2.165		2.225				
Tara mínima (kg)	1.445	1.476		1.506	1.571	1.518		1.545		1.609				
Peso máximo a remolcar (remolque sin frenos)	750					750				750				
Peso máximo a remolcar (remolque con frenos)	1.510					1.950		1.650						
Capacidad maletero (litros) (VDA)	620			577		546		546						
Capacidad depósito (litros)	54					54								
Prestaciones														
Aceleración de 0 a 100 km/h (seg)	9,5			9,4		11,4				11,6				
Velocidad máxima (km/h)	196					180				180				
Ruedas	KLASS	BLACK LINE	N LINE	KLASS	BLACK LINE	KLASS	BLACK LINE	BLACK LINE	TECNO	BLACK LINE	STYLE			
Llantas	7J x 17"	7J x 17"	7,5J x 19"	7J x 17"	7J x 17"	7J x 17"	7J x 17"	7J x 17"	7,5J x 19"	7J x 17"	7,5J x 19"			
Neumáticos	215/65R17	215/65R17	235/50R19	215/65R17	215/65R17	215/65R17	215/65R17	215/65R17	235/50R19	215/65R17	235/50R19			
Consumos (ciclos WLTP)*														
Bajo (l/100km)	9	9	9,1	7,6	7,6	5,6	5,7	6	6,1	6,5	6,6			
Medio (l/100km)	6,7	6,7	6,8	5,8	5,8	4,8	4,9	5	5,1	5,5	5,7			
Alto (l/100km)	5,8	5,9	6	5,4	5,4	4,4	4,4	4,4	4,6	4,7	4,8			
Extra-alto (l/100km)	6,8	6,8	7,1	6,7	6,7	5,5	5,5	5,8	6	6	6,2			
Ciclo mixto (l/100km)	6,8	6,8	7	6,3	6,3	5	5,1	5,2	5,4	5,6	5,7			
Emisiones de CO <sub>2</sub> combinado (g/km)*														
Ciclo WLTP	161	161	161	157	157	132	132	137	141	146	150			

\*Valores de consumos y emisiones obtenidos según el nuevo ciclo de conducción y medición WLTP. Los consumos homologados se obtienen en pruebas estandarizadas y predefinidas y son útiles para comparar el consumo de diversos vehículos. No obstante, el consumo se ve afectado por factores externos tales como el estilo de conducción específico de cada conductor, el tráfico y las condiciones meteorológicas.



# Características técnicas.

TUCSON HEV/PHEV	1.6 TGDİ 239 cv HEV AT						1.6 TGDİ 239 cv HEV 4x4 AT		1.6 TGDİ 252 cv PHEV AT				1.6 TGDİ 252 cv PHEV 4x4 AT	
Motor														
N° de cilindros	4 cilindros en línea						4 cilindros en línea							
Cilindrada (c.c)	1.598						1.598							
Diámetro x carrera (mm)	75,6 x 89						75,6 x 89							
Distribución	Cadena/4 válvulas por cilindro						Cadena/4 válvulas por cilindro							
Alimentación	Turbo gasolina de inyección directa electrónica multipunto						Turbo gasolina de inyección directa electrónica multipunto							
Relación de compresión	11						10,5							
Potencia máxima motor térmico (kW/rpm)	132,4/6.000						117,6/5.500							
Potencia máxima motor térmico (cv/rpm)	180/6.000						160/5.500							
Par máximo motor térmico (Nm/rpm)	265/1.500-4.500						265/1.500-4.500							
Motor eléctrico														
Motor eléctrico	Síncrono imanes permanentes						Síncrono imanes permanentes							
Potencia máxima motor eléctrico (kW)	47,7						72							
Potencia máxima motor eléctrico (cv)	64,9						97,9							
Par máximo motor eléctrico (Nm)	250						304/2.200							
Potencia total combinada (cv)	239						252/5.500							
Batería														
Batería	Polímero de iones de litio						Polímero de iones de litio							
Capacidad (kWh)	1,49						13,8							
Potencia cargador de abordo (kW)	-						7,2							
Autonomía eléctrica	-						71 (91 en ciudad)		66 (84 en ciudad)		62 (70 en ciudad)			
Transmisión														
Caja de cambios	Automático de 6 velocidades						Automático de 6 velocidades							
Variante	Tracción delantera + TCS				Tracción total con gestión electrónica del reparto de tracción + TCS		Tracción delantera + TCS				Tracción total con gestión electrónica del reparto de tracción + TCS			
Bloqueo	Bloqueo manual de la tracción 50/50						Bloqueo manual de la tracción 50/50							
Suspensión														
Delantera	Independiente MacPherson con trapecio inferior, resortes helicoidales, amortiguadores de gas y barra estabilizadora						Independiente MacPherson con trapecio inferior, resortes helicoidales, amortiguadores de gas y barra estabilizadora							
Trasera	Independiente con brazo longitudinal y tirante transversal doble (multibrazo), resortes helicoidales y amortiguadores de gas						Independiente con brazo longitudinal y tirante transversal doble (multibrazo), resortes helicoidales y amortiguadores de gas							
Dirección														
Tipo	De asistencia eléctrica						De asistencia eléctrica							
Diámetro de giro (metros)	5,5						5,5							
Frenos														
Delanteros	Discos ventilados						Discos ventilados							
Traseros	Discos macizos						Discos macizos							
Pesos y capacidades														
MMA (kg)	2.190				2.250		2.350				2.420			
Tara mínima (kg)	1.575				1.645		1.750				1.814			
Peso máximo a remolcar (remolque sin frenos)	750								750					
Peso máximo a remolcar (remolque con frenos)	1.360								1.210					
Capacidad maletero (litros) (VDA)	616								558					
Capacidad depósito (litros)	52								42					
Prestaciones														
Aceleración de 0 a 100 km/h (seg)	8,2				8,5		7,9				8,1			
Velocidad máxima (km/h)	186						186							
Ruedas	KLASS	BLACK LINE	TECNO	N LINE	N LINE STYLE	BLACK LINE	N LINE STYLE	KLASS	MAXX	TECNO	STYLE	TECNO	N LINE STYLE	
Llantas	7J x 17"		7,5J x 18"		7,5J x 19"		7J x 17"		7,5J x 18"		7,5J x 19"		7,5J x 19"	
Neumáticos	215/65R17		235/55R18		235/50R19		215/65R17		235/55R18		235/55R19		235/50R19	
Consumos (ciclos WLTP)*														
Bajo (l/100km)	6	6	6,1	6,2	6,2	7,3	7,3	6,8	6,9	7,3	7,3	6,8	6,7	
Medio (l/100km)	4,6	4,6	4,8	4,8	4,8	5,4	5,6	5,4	5,4	5,6	5,6	5,2	5,2	
Alto (l/100km)	4,7	4,8	5	5,1	5,1	5,4	5,6	5,3	5,3	5,4	5,4	6,3	6,4	
Extra-alto (l/100km)	6,7	6,7	6,9	6,9	7	7,1	7,5	7,3	7,3	7,3	7,3	8,7	8,7	
Ciclo mixto (l/100km)	5,6	5,6	5,8	5,8	5,9	6,2	6,5	1	1	1,1	1,1	1,3	1,3	
Emisiones de CO <sub>2</sub> combinado (g/km)*														
Ciclo WLTP	126	126	131	132	133	141	148	22	22	24	24	29	29	

\* Valores de consumos y emisiones obtenidos según el nuevo ciclo de conducción y medición WLTP. Los consumos homologados se obtienen en pruebas estandarizadas y predefinidas y son útiles para comparar el consumo de diversos vehículos. No obstante, el consumo se ve afectado por factores externos tales como el estilo de conducción específico de cada conductor, el tráfico y las condiciones meteorológicas.



# Equipamiento.

TUCSON	KLASS	MAXX / BLACK LINE	TECNO	N LINE	STYLE	N LINE STYLE
<b>Ruedas</b>						
Llantas de aleación de 43,2 cm (17")	S	S	-	-	-	-
Llantas de aleación de 45,7 cm (18")	-	-	S	-	-	-
Llantas de aleación de 48,3 cm (19")	-	-	-	S	S	S
Kit antipinchazos	S	S	S	S	S	S
<b>Exterior</b>						
Manetas exteriores del color de la carrocería	S	S	S	S	S	S
Retrovisores exteriores del color de la carrocería	S	S	S	S	S	S
Cristales ligeramente oscurecidos	S	S	-	-	-	-
Cristales tintados	-	-	S	S	S	S
Raíles de techo integrados	-	S	S	S	S	S
Preinstalación eléctrica de remolque	S	S	S	S	S	S
Techo solar panorámico practicable	-	-	S <sup>9</sup>	S <sup>9</sup>	S	S
<b>Visibilidad</b>						
Sensor de luces automáticas	S	S	S	S	S	S
Luces de conducción diurna tipo LED	S	S	S	S	S	S
Faros traseros tipo LED	-	-	S	S	S	S
Intermitentes de LED integrados en los espejos retrovisores	S	S	S	S	S	S
<b>Interior</b>						
Volante revestido de cuero	S	S	S	S	S	S
Pomo revestido de cuero	S <sup>1</sup>	S <sup>1</sup>	S <sup>1</sup>	-	-	-
Volante calefactable	-	S	S	S	S	S
Luz ambiental LED	-	-	S	S	S	S
Luz de lectura tipo LED	S	S	S	S	S	S
Luz interior LED	S	S	S	S	S	S
Luz de iluminación en la zona de carga	S	S	S	S	S	S
Cargador USB	S	S	S	S	S	S
Pedales deportivos de aluminio	-	-	-	S	S	S
Posavasos traseros en el reposabrazos	S	S	S	S	S	S
Bandeja cubre carga	S	S	S	S	S	S
Red de sujeción de carga	-	-	S	S <sup>6</sup>	S	S
<b>Asientos</b>						
Asiento del conductor con ajuste lumbar	-	S	S	S	S	S
Asiento del acompañante con ajuste lumbar	-	S	S	S	S	S
Asiento del conductor regulable en altura	S	S	S	S	S	S
Asiento del pasajero regulable en altura	-	S	S	S	S	S
Asientos delanteros con reglajes eléctricos y memoria de posición para conductor	-	-	-	-	S	S
Asientos delanteros calefactables	-	S	-	S	-	-
Asientos delanteros ventilados	-	-	-	-	S	S
Asientos delanteros y traseros calefactables	-	-	S	-	S	S
Asientos tapicería tipo alcántara	-	-	-	S	-	S
Asientos de cuero	-	-	-	-	S	S
Asientos de tela	S	S	-	-	-	-
Asientos de tela/cuero	-	-	S	-	-	-
Respaldo trasero abatible 40/20/40	S	S	S	S	S	S
Reposabrazos central delantero	S	S	S	S	S	S
Plegado remoto de 2ª fila de asientos	-	-	S	S	S	S
<b>Multimedia</b>						
Equipo audio/nav/radio digital y pantalla táctil color 31,2 cm (12,3")	S	S	S	S	S	S
Android Auto™/Apple CarPlay™/Bluelink®	-	-	S	-	S	S
Sistema de sonido Premium KRELL	S	S	S	S	S	S
Conexión USB	S	S	S	S	S	S
Llamada de emergencia (e-call)	S	S	S	S	S	S
Altavoces en las puertas delanteras y traseras	S	S	S	S	S	S
Tweeter	S	S	-	S	-	-
Tweeter, amplificador externo y altavoz central	-	-	S	-	S	S

TUCSON	KLASS	MAXX / BLACK LINE	TECNO	N LINE	STYLE	N LINE STYLE
<b>Multimedia</b>						
Mandos en el volante con control de audio	S	S	S	S	S	S
Bluetooth integrado con mandos en el volante incluyendo instrucciones por voz	S	S	S	S	S	S
Cámara de aparcamiento trasero con guías activas	S	S	S	S	-	-
Pantalla multifunción central y del cuadro de 31,25 cm (12,3")	-	-	S	S	S	S
Pantalla multifunción del cuadro a color de 10,7 cm (4,2") y pantalla de 31,27 cm (12,3")	S	S	-	-	-	-
Monitor 360° con selector de ángulo de visión	-	-	-	-	S	S
Actualización vía inalámbrica OTA	S	S	S	S	S	S
<b>Confort</b>						
Climatizador manual con filtro de aire	S <sup>1</sup>	-	-	-	-	-
Climatizador automático bizona con filtro de aire	S <sup>2</sup>	S	S	S	S	S
Conductos inferiores de ventilación en la 2ª fila de asientos	S	S	S	S	S	S
Sistema automático de desempañamiento	S <sup>2</sup>	S	S	S	S	S
Elevalunas eléctricos. Delanteros de un solo toque (Aut)	S	-	-	-	-	-
Elevalunas eléctricos. Delanteros y traseros de un solo toque (Aut)	-	S	S	S	S	S
Cierre centralizado con botón en puerta conductor	S	S	S	S	S	S
Llave inteligente con botón de arranque y detector de proximidad	S	S	S	S	S	S
Inmovilizador antirrobo	S	S	S	S	S	S
Apertura de maletero automática "manos libres"	-	-	S	S	S	S
Retrovisores con ajustes eléctricos y calefactables	S	S	S	S	S	S
Retrovisores plegables eléctricos	S	S	S	S	S	S
Cortinillas laterales traseras retráctiles	-	-	S	S	S	S
Control de crucero con mandos en el volante	S	S	-	S <sup>8</sup>	-	-
Control de crucero inteligente con Stop & Go con mandos en el volante	-	-	S	S <sup>9</sup>	S	S
Limitador de velocidad	S	S	S	S	S	S
Monitor de ángulo muerto BVM	-	-	-	-	S	S
Head-up display para el conductor	-	-	-	-	S	S
Espejo retrovisor interior con oscurecimiento progresivo automático	-	S	S	S	S	S
Sensor de lluvia	S <sup>2</sup>	S	S	S	S	S
Aparcamiento inteligente remoto RSPA	-	-	-	-	S <sup>3</sup>	S <sup>3</sup>
Sensor de aparcamiento delantero y trasero	S	S	S	S	-	-
Sensores de aparcamiento delanteros, traseros y laterales	-	-	-	-	S	S
Freno de estacionamiento eléctrico	S	S	S	S	S	S
Levas en el volante	S <sup>2</sup>	S <sup>2</sup>	S	S <sup>9</sup>	S	S
Llave digital	-	-	S <sup>7</sup>	-	S	S <sup>7</sup>
<b>Seguridad</b>						
Airbags delanteros, laterales delanteros y de cortina	S	S	S	S	S	S
Airbag central delantero	S	S	S	S	S	S
Cinturones delanteros ajustables en altura	S	S	S	S	S	S
ABS + ESP, HAC, control descenso DBC, estabilidad remolque TSA, frenos multicollisión MCB	S	S	S	S	S	S
Suspensión con control electrónico	-	-	-	-	S	S
Control de presión de los neumáticos TPMS con indicador de rueda	S	S	S	S	S	S
Asistente de prevención de colisiones de tráfico trasero (PCA)	-	-	-	-	S	S
Sistema de asistencia a la frenada de emergencia FCA (detección de vehículos, peatones y ciclistas)	S	S	S	S	S	S
Sistema de reconocimiento de señales	S	S	S	S	S	S
Sistema activo de detección de ángulos muertos con alerta de tráfico trasero	-	S	S	S	S	S
Sistema activo de cambio involuntario de carril	S	S	S	S	S	S
Sistema activo de seguimiento de carril LFA	S	S	S	S	S	S
Alerta de plazas traseras ocupadas con aviso en el cuadro	S	S	-	S	-	-
Alerta de plazas traseras ocupadas con aviso en el cuadro y sensor de presencia trasero	-	-	S	-	S	S
Sistema activo de conducción en carretera HDA	-	-	-	-	S	S
<b>Eco-Efficiency</b>						
Sistema de parada y arranque automático del motor "Stop & Go"	S <sup>1</sup>	S <sup>1</sup>	S <sup>1</sup>	S <sup>1</sup>	S <sup>1</sup>	S <sup>1</sup>

(1) Versiones con motores gasolina, diésel, híbrido (48V). (2) Versiones con motores híbrido eléctrico (HEV) e híbrido enchufable (PHEV). (3) Versiones con motores híbrido (HEV) e híbrido enchufable (PHEV). (4) Versiones con motores diésel e híbrido eléctrico (HEV). (5) Versiones con motor gasolina. (6) Versiones con motor híbrido eléctrico (HEV). (7) De serie según versión. Consultar en el concesionario. (8) Versiones con cambio manual. (9) Versiones con cambio automático.



# Conoce el nuevo etiquetado de neumáticos de la UE.

El 1 de mayo de 2021 entró en vigor el Reglamento (UE) 2020/740. Las nuevas etiquetas proporcionan una visión rápida y clara de las prestaciones de un neumático, con información más detallada disponible en línea. Para más información, visita la página web de Hyundai.


El TUCSON está disponible con diferentes tipos de neumáticos. A continuación encontrarás información detallada sobre los distintos neumáticos disponibles.

También puedes acceder al texto oficial completo de la UE aquí:  
<https://eur-lex.europa.eu/eli/reg/2020/740/oj>





# Power your world.



**En Hyundai, nos comprometemos.** Y lo hacemos de verdad. Por eso nuestro compromiso es completamente transversal, y está definido, no solo por los productos y servicios que ofrecemos, sino por la forma en la que éstos pueden mejorar la vida de las personas.

## Innovación hacia el futuro.

Hyundai refleja una visión de futuro en constante evolución, no nos quedamos en el aquí y el ahora. Ya no solo somos un fabricante de automoción, somos un proveedor de soluciones de movilidad inteligente, que quiere facilitar la vida de las personas, resolver sus problemas y contribuir activamente en la creación de ciudades más sostenibles.

Esta innovación se basa en tres pilares fundamentales:

El primer pilar, es la electrificación, ya que es la primera marca con cinco tecnologías eléctricas en el mercado: híbrida eléctrica, híbrida, híbrida enchufable, 100% eléctrica y pila de hidrógeno. Además, Hyundai cuenta con la más amplia gama de vehículos eléctricos del mercado, incluyendo el KONA, IONIQ 5, IONIQ 5 N, IONIQ 6 y sus más recientes incorporaciones a la marca IONIQ 9 e INSTER.

Pero nuestro compromiso con la electrificación no queda aquí. Por ello hemos creado el Plan enchufados de Hyundai, un exclusivo paquete de servicios para que disfrutes con total tranquilidad de tu vehículo Eléctrico o Híbrido enchufable. Con él te será mucho más sencillo dar el salto al mundo de la movilidad eléctrica.

Nuestro segundo pilar fundamental es el futuro de la movilidad, desarrollando para ello una serie de innovaciones tecnológicas y alianzas que han ayudado a la empresa a convertirse en una de las principales marcas tecnológicas en soluciones de movilidad inteligente. Algunas de estas innovaciones incluyen vehículos de Movilidad Aérea Urbana (UAM), IONIQ 5 Robotaxi de conducción autónoma y en el campo de la robótica, Spot®, un robot cuadrúpedo capaz de moverse por cualquier tipo de terreno y automatizar tareas.

El tercer pilar, es la sostenibilidad. Y es que en Hyundai estamos llevando a cabo diferentes tareas para construir un futuro limpio de emisiones contaminantes y poder crear las ciudades del futuro. En 2018 anunciamos nuestro acuerdo para acelerar el desarrollo de la tecnología de hidrógeno, incluso más allá del automóvil.







Por otro lado, estamos invirtiendo en la creación de sistemas, como **la Carga Bidireccional - V2L** - en todos los modelos eléctricos, que permite a los conductores utilizar, o cargar libremente, cualquier equipo eléctrico mientras se desplazan. Además, hemos desarrollado diversas estrategias para lograr un medioambiente libre de emisiones nocivas, como el **Eco Parking**, el **Eco Road Show** o **VIVe**, el primer Carsharing rural y 100% eléctrico en España. Este servicio, que nació en 2019, acerca una movilidad sostenible a entornos rurales en los que la comunicación y transporte es uno de los principales desafíos para sus habitantes.

## Juntos hacia el futuro.

Ayudar a la sociedad, debe ser el fin de toda empresa que acepte que tiene un rol y, por tanto, un objetivo que cumplir. Por ello, hemos creado un simulador de carreras para pacientes con Daño Cerebral, promovemos la seguridad de los ciclistas en las carreteras con nuestra iniciativa Juntos en el Asfalto y colaboramos con Cáritas mediante la cesión de vehículos para apoyar a los más desfavorecidos y vulnerables del entorno rural. Estamos dedicados no solo a construir un futuro mejor para nuestra sociedad, sino también a estar a tu lado. Y es que, para nosotros, los clientes sois el centro de todo lo que hacemos. Esta dedicación va, desde el producto que ofrecemos, hasta la forma en la que podemos facilitarte las cosas y potenciar tu mundo. Hacemos una movilidad adaptada a tus necesidades: suscripción Mocean (consigue un Hyundai por horas, días o semanas), renting o leasing, comprando un coche, o teniendo con nosotros la flota de tu empresa. Por eso creamos una serie de ayudas únicas con las que podrás sentirte mucho más tranquilo y despreocupado. Ayudas tan novedosas como nuestro compromiso de devolución, los cinco años de garantía sin límite de kilómetros, que solo te ofrece Hyundai, y muchas ventajas más. Además, también incluye paquetes financieros y de renting a tu medida, para que cada cliente encuentre la forma de tener un Hyundai, que mejor se adapta a él.





# Soluciones Hyundai. Contigo en todo momento.

## Soluciones Hyundai: siempre a tu lado

Compromiso no es solo una palabra. En Hyundai, son hechos. Por eso te ofrecemos un conjunto de programas para asegurar tu plena satisfacción.

## 5 años de garantía sin límite de kilómetros.

Por la confianza en la calidad de nuestros coches y por la máxima tranquilidad hacia nuestros clientes, ofrecemos 5 años de garantía sin límite de kilómetros.

Garantía comercial de 5 años, aplicable a toda la gama HYUNDAI excepto:

- La garantía comercial de 5 años sin límite de kilometraje ofrecida por Hyundai Motor España S.L.U a sus clientes<sup>1</sup> finales es solo aplicable a los vehículos Hyundai vendidos originalmente por la red oficial de Hyundai en España<sup>2</sup>, según los términos y condiciones del Pasaporte de Servicio.
- Piezas de desgaste y piezas de garantía limitada o específica.
- Los vehículos destinados a taxi, VTC o vehículo de alquiler no disfrutarán de la garantía de 5 años (consulte condiciones específicas para este tipo de vehículos en su concesionario).
- La batería de alto voltaje de tu coche híbrido eléctrico, híbrido enchufable y 100% eléctrico, cuenta con una garantía de 8 años<sup>3</sup>.

Para más información contacta con tu Concesionario Oficial Hyundai o consulta tu Pasaporte de Servicio.

## 5 años de asistencia gratuita en carretera.

Podrás llamar al Centro de Asistencia para que te trasladen hasta el Concesionario Oficial Hyundai más cercano<sup>4</sup>. Para más información contacta con tu Concesionario Oficial Hyundai o consulta tu Pasaporte de Servicio.

## Compromiso de devolución.

En Hyundai creemos plenamente en lo que hacemos. Por eso podemos ofrecerte el Compromiso de Devolución Hyundai<sup>5</sup> para que te sientas plenamente satisfecho con la compra de tu Hyundai. Que no estés satisfecho con tu Hyundai es motivo suficiente para que nos lo devuelvas, siempre que no hayan pasado más de 30 días desde su matriculación y hasta 1.000 Km.



## Seguro Hyundai: coberturas inigualables

No solo nos preocupamos por tu vehículo, nuestro objetivo es tu máxima tranquilidad. Es por esto que, siempre de la mano de las principales aseguradoras de nuestro país, hemos creado un seguro de automóvil pensado exclusivamente para tu Hyundai. Reparación en Concesionario Oficial, descuento en la primera franquicia, valor de nuevo durante los 3 primeros años, asistencia en viaje desde el kilómetro 0 y muchas más ventajas excepcionales.

Coberturas incluidas según el seguro escogido. Consulta las condiciones en tu Concesionario o en nuestra página web [www.hyundai.com/es/es/posventa/herramientas/seguro-hyundai.html](http://www.hyundai.com/es/es/posventa/herramientas/seguro-hyundai.html)

(1) A los efectos de la presente garantía comercial, “cliente” significa una persona física, empresa o cualquier otra entidad que adquiera (i) un vehículo Hyundai nuevo en un concesionario autorizado Hyundai con un propósito diferente al de su reventa, o (ii) un vehículo Hyundai que haya sido adquirido originalmente en un concesionario autorizado Hyundai por una persona física, empresa o cualquier otra entidad con un propósito diferente al de su reventa.

(2) No incluye Islas Canarias, Ceuta ni Melilla.

(3) Limitado a 8 años o 160.000 km, lo que antes suceda.

(4) Los vehículos destinados a uso como taxi, VTC o vehículo de alquiler no disfrutarán de la asistencia en carretera.

(5) Sujeto a las condiciones del programa “Compromiso de Devolución Hyundai”, disponible hasta el 31 de diciembre de 2026. Para más información, acércate a un Concesionario oficial de la Red Hyundai. No válido para empresas ni para Hyundai Renting.



## Publicidad

# Soluciones posventa: soluciones personalizadas que se adaptan a tu estilo de vida

Nuestra misión consiste en cuidar de cada cliente, de tu tiempo, tus circunstancias y necesidades, ofreciendo soluciones que se adapten a tu estilo de vida, y siempre, con un cuidado adicional y un trato exclusivo y personalizado.

## Accesorios originales Hyundai.

Personaliza tu Hyundai con Accesorios Originales diseñados para realzar su estilo y rendimiento. Cumplen los más altos estándares de calidad y se adaptan a la perfección.



Descubre la gama completa en: [www.hyundai.es/accesorios](http://www.hyundai.es/accesorios)

## Bluelink: tu Hyundai conectado.

Bluelink es el sistema de conectividad inteligente que te mantiene conectado con tu Hyundai y te permite controlar diversas funciones del vehículo mediante comandos de voz o con tu smartphone a través de la app myHyundai.



Disfruta de todas sus funcionalidades:

- **Control remoto:** bloquea puertas, ajusta la climatización, programa la carga.
- **Localización y rutas:** encuentra tu Hyundai y planifica viajes.
- **Estado del vehículo:** diagnósticos y alertas en tiempo real.
- **Servicios Live y reconocimiento de voz** para una experiencia más segura y divertida. Radares, puntos de interés, predicciones meteorológicas
- **Actualizaciones inalámbricas del vehículo**, mapas y sistema de Infoentretenimiento.

Disponible en tu smartphone y en la pantalla táctil del vehículo. ¡Conéctate ahora!

Tu Hyundai incluye Bluelink LITE gratis durante 10 años y Bluelink PRO, el paquete más completo de conectividad, sin coste durante los 6 primeros meses. Tras este periodo, el sistema volverá automáticamente a Bluelink LITE con funciones básicas de conectividad. Para mantener todas las funciones de Bluelink PRO, basta con suscribirse desde la app myHyundai\*.

\*Condiciones de Bluelink aplicables a vehículos cuyo año de modelo sea 2025 en adelante.

## Hyundai Tranquilidad.

Con nuestro programa Hyundai Tranquilidad, disfruta de hasta un 30% de descuento en mantenimientos y olvídate de las preocupaciones: nosotros te avisamos cuando toca revisión. Siempre con **Recambios Originales**, tecnología avanzada y personal experto en tu Hyundai.

Consulta las condiciones y tu presupuesto personalizado directamente en tu Concesionario Oficial Hyundai.



## Financiación TAE 0%<sup>1</sup>.

Aplaza el pago de tus mantenimientos y reparaciones hasta 12 meses sin intereses ni comisiones.

Oferta válida hasta el 31/12/2026. ¡Fácil, rápido y gratuito!

<sup>1</sup> Oferta vigente hasta el 31 de diciembre de 2026. Importe mínimo a financiar 150€. Cuota mínima 18€/mes. Plazos de 3, 6, 9 o 12 meses. TIN 0% TAE 0%. Ejemplo de financiación para un importe de 600€ en 12 meses. 12 cuotas de 50€. Coste total del crédito 0€. Importe total adeudado 600€. Intereses subvencionados por la Red Oficial Hyundai. Financiación ofrecida por Banco Cetelem S.A.U.



## Cita Previa Online.

Gestiona tu cita en el Concesionario Oficial Hyundai de forma rápida y cómoda.

Con este servicio podrás:

- Elegir el tipo de operación (mantenimiento, carrocería, neumáticos, etc.).
- Ver fechas y horarios disponibles para reservar la que más te convenga.
- Calcular el coste del mantenimiento o paquete y pagarlo o financiarlo en el momento.

Todo para que inviertas el menor tiempo posible y lo hagas **cuando tú quieras**.

Accede ahora a través de:

[www.hyundai.es/citaprevia](http://www.hyundai.es/citaprevia) o en la web de tu Concesionario Oficial.

## Actualización del navegador.

Mantén tu Hyundai siempre actualizado con el programa **Navigation Update**<sup>2</sup>, que incluye **al menos una actualización anual de mapas sin coste** en nuestra Red de Concesionarios.

Si prefieres hacerlo tú mismo, puedes descargar las actualizaciones en: <https://update.hyundai.com/EU/E2>

<sup>2</sup> Válido para vehículos Hyundai con navegador de serie versión GEN 2.0 o posterior. Para versiones anteriores, se incluyen 7 actualizaciones anuales desde la fecha de matriculación.



- \* Apple CarPlay™ es una marca registrada de Apple Inc.  
Android Auto™ es una marca registrada de Google Inc.
- \*\* La función Hyundai Digital Key 2 requiere un dispositivo móvil compatible, la instalación de la aplicación BlueLink y una suscripción activa. Las características, la aplicación y las especificaciones están sujetas a cambios.  
La Llave Digital Hyundai 2 se puede compartir a través de la aplicación Wallet (Apple Wallet, Samsung Wallet y Google Wallet) en su dispositivo móvil. Las llaves compartidas solo pueden utilizarse en dispositivos compatibles con Hyundai Digital Key 2. Para más detalles, consulta el manual del propietario y las condiciones de uso de BlueLink. El smartphone y la pantalla se muestran únicamente con fines ilustrativos.
- \*\*\* Autonomía para la versión PHEV 4x2 con llanta de 17" según ciclo WLTP. La autonomía puede variar ligeramente en función de las condiciones de la carretera, tu estilo de conducción y la temperatura. También depende del tipo de neumáticos equipados.
- ◊ Las características mostradas están pensadas para ayudar a los conductores a adoptar un comportamiento de conducción seguro. No eximen al conductor de su responsabilidad de conducir el vehículo de forma segura en todo momento y de adaptar su conducción en función de sus capacidades, de las normas de tráfico locales y de las condiciones generales de la carretera y del tráfico. El sistema no está diseñado para conducir el vehículo de forma autónoma. Para más información, consulta el manual del propietario.



Este vehículo y todos sus componentes así como los recambios originales, han sido diseñados y fabricados atendiendo a la Normativa Legal destinada a prevenir y reducir al mínimo la repercusión en el Medio Ambiente, mediante la utilización de materiales reciclados/reciclables, adoptando las medidas dirigidas a conseguir un adecuado reciclado para la conservación y mejora de la calidad ambiental.

A fin de cumplir con los objetivos de descontaminación y fomento del reciclado y reutilización de componentes de los vehículos al final de su vida útil, Hyundai Motor España, S.L.U. ha concertado en España una extensa Red de Centros Autorizados de Tratamiento (CATs), bajo la denominación de SIGRAUTO (para consultas visite la página web: [www.sigrauto.com](http://www.sigrauto.com)), que garantizan su adecuado tratamiento medioambiental, a los cuales deberá dirigirse para la entrega, sin desmontaje previo de componentes, del vehículo. El Centro Autorizado de Tratamiento tramitará la baja de su vehículo en la DGT y le entregará el informe acreditativo de la misma.

Toda información contenida en el presente catálogo debe ser considerada como mera indicación. La producción del catálogo está configurada desde estándares europeos y es susceptible de sufrir variaciones respecto a las versiones comercializadas en el mercado español.

**Hyundai Motor España**

[www.hyundai.es](http://www.hyundai.es)

Copyright © Hyundai España,  
enero 2026.

Todos los derechos reservados.