

TUCSON N Line

Edición Especial

 N Line

30 Aniversario
Hyundai





Nueva Edición Especial Hyundai TUCSON 30 Aniversario

La nueva Edición Especial 30 Aniversario conmemora el recorrido de Hyundai en España.

La gama N Line combina la diversión de la conducción con un diseño emocional y deportivo. El TUCSON N Line 30 Aniversario combina la fuerza, la seguridad y el confort del TUCSON con el estilo dinámico y con la actitud del N Line. Es una combinación única de un SUV familiar y una deportividad inspirada en N. Destacan el anagrama N Line en la parrilla, las luces paramétricas N Line, las llantas de aleación exclusivas de 19" o el spoiler. En el interior el tapizado negro y los detalles en rojo crean una atmósfera deportiva que acompaña a la conducción, con pedales deportivos de aleación. Los asientos, volante y palanca de cambios llevan costuras en rojo y el logo N.



Equipamientos destacados:

- Llantas de aleación de 19" exclusivas N Line
- Luces LED delanteras y traseras
- Sistema de asistencia a la frenada de emergencia FCA
- Navegador con pantalla táctil de 10,25", y conexión Android Auto™/Apple Car Play™
- Cámara de aparcamiento trasera, con sensores de aparcamiento delanteros y traseros
- Llave inteligente con botón de arranque y detector de proximidad
- Panel de instrumentos digital con pantalla de 10,25"
- Asientos delanteros calefactados
- Cristales tintados
- Interior N Line en negro con asientos de cuero/alcántara y costuras en rojo
- Diseño exterior N Line, con paragolpes específicos



Volante N Line.

El volante N Line combina comodidad y control con la elegancia del cuero perforado



Asientos N Line.

Detalles rojos en volante, palanca de cambios, aireadores y asientos



Llantas.

Más fuertes y más deportivas, las llantas de aleación de 19" siguen la línea de diseño conocida como "Sensuous sportiness", con motivos paramétricos que subrayan su estructura geométrica.



Anagrama N Line.

El diseño paramétrico de la parrilla del N Line se ha rematado con bordes deportivos para crear reflejos adicionales.

Características Técnicas.

Motor

Nº de cilindros	4 cilindros en línea
Cilindrada (c.c)	1.598
Diámetro x carrera (mm)	75,6 x 89
Distribución	Cadena/4 válvulas por cilindro
Alimentación	Turbo gasolina de inyección directa electrónica multipunto
Relación de compresión	10,5
Par máximo (Nm/rpm)	250,1/1.500-4.000
Potencia máxima (kW/rpm)	110,3/5.500
Potencia máxima (cv/rpm)	150/5.500

Transmisión

Caja de cambios	Manual de 6 velocidades
Variante	Tracción delantera + TCS

Suspensión

Delantera	Independiente MacPherson con trapecio inferior, resortes helicoidales, amortiguadores de gas y barra estabilizadora
Trasera	Independiente con brazo longitudinal y tirante transversal doble (multibrazo), resortes helicoidales y amortiguadores de gas

Dirección

Tipo	De asistencia eléctrica en cremallera y endurecimiento variable con columna de seguridad
Diámetro de giro (metros)	5,5
Radio de giro (metros)	2,51

Frenos

Delanteros	Discos ventilados
Traseros	Discos macizos

Pesos y capacidades

MMA (kg)	2.050
Peso máximo a remolcar (remolque sin frenos)	750
Peso máximo a remolcar (remolque con frenos)	1.650
Capacidad maletero (litros) (VDA)	62 /1.799
Capacidad depósito (litros)	54

Prestaciones

Aceleración de 0 a 100 km/h (seg)	10,6
Velocidad máxima (km/h)	189

Aptitudes "Off-Road"

Altura libre al suelo (mm)	170
Angulo de ataque (°)	17,4
Angulo de salida (°)	25,7
Angulo ventral (°)	17,3

Ruedas

Llantas	Aleación 7,5J x19"
Neumáticos	235/50 R19

Consumos (ciclos WLTP)*

Bajo (l/100km)	8,4
Medio (l/100km)	6,6
Alto (l/100km)	5,9
Extra-alto (l/100km)	7,2
Ciclo mixto (l/100km)	6,8

Emisiones de CO₂ combinado (g/km)*

Ciclo WLTP	155
------------	-----

* Valores de consumos y emisiones obtenidos según el nuevo ciclo de conducción y medición WLTP. Los consumos homologados se obtienen en pruebas estandarizadas y predefinidas y son útiles para comparar el consumo de diversos vehículos. No obstante, el consumo se ve afectado por factores externos tales como el estilo de conducción específico de cada conductor, el tráfico y las condiciones meteorológicas.

Dimensiones.



Equipamiento de serie.

Ruedas

Llantas de aleación de 48,3 cm (19")
Rueda de repuesto del mismo tamaño/diseño que las del vehículo

Exterior

Parrilla negra brillante
Cristales tintados
Railes de techo integrados
Preinstalación eléctrica de remolque

Visibilidad

Sensor de luces automáticas
Luces de conducción diurna tipo LED
Faros delanteros tipo LED (cruce y carretera) con luz de alcance lateral
Faros traseros tipo LED
Intermitentes de LED integrados en los espejos retrovisores

Interior

Volante y pomo revestidos de cuero
Manetas interiores metálicas
Bolsillos traseros en asientos delanteros
Luz de ambiente configurable
Cargador USB
Pedales deportivos de aluminio
Bandeja cubre carga
Bandeja portaobjetos oculta en el suelo de maletero
Red de sujeción de carga

Asientos

Asiento del conductor con ajuste lumbar
Asientos delanteros regulables en altura
Asientos delanteros calefactables
Asientos tapicería tipo alcántara

Respaldo trasero abatible 40/20/40
Reposabrazos central delantero
Plegado remoto de 2ª fila de asientos

Multimedia

Equipo audio/navegador/radio dig/pantalla táctil color 26 cm (10,25")/Bluetooth®/Android Auto™/Apple CarPlay™
Llamada de emergencia (e-call)
Conexión USB
Altavoces en puerta delantera, trasera y tweeter
Mandos en el volante con control de audio
Bluetooth integrado con mandos en el volante incluyendo instrucciones por voz
Cargador inalámbrico de móvil
Cámara de aparcamiento trasero con guías activas
Pantalla multifunción del cuadro a color de 26,03 cm (10,25")

Confort

Climatizador automático bizona con filtro de aire
Conductos inferiores de ventilación en 2ª fila de asientos
Sistema automático de desempañamiento
Elevavanas eléctricos. Delanteros y traseros de un solo toque (Aut)
Cierre centralizado con botón en la puerta conductor
Llave inteligente con botón de arranque y detector de proximidad

Inmovilizador antirrobo
Retrovisores con ajustes y plegado eléctricos y calefactables
Control de cruce con mandos en el volante
Limitador de velocidad
Espejo retrovisor interior con oscurecimiento progresivo automático
Sensor de lluvia
Sensor de aparcamiento delantero y trasero
Freno de estacionamiento eléctrico

Seguridad


Airbags delanteros, central delantero, laterales delanteros y de cortina
Cinturones delanteros ajustables en altura
ABS + ESP, HAC, control descenso DBC, estabilidad remolque TSA, frenos multicolidión MCB
Sistema de asistencia a la frenada de emergencia FCA (detección de vehículos, peatones y ciclistas)
Sistema de reconocimiento de señales
Sistema activo de cambio involuntario de carril
Sistema activo de seguimiento de carril LFA

Colores de carrocería.

Metalizada




Shimmering Silver




Shadow Grey

Sólida




Atlas White




Engine Red


Perlada



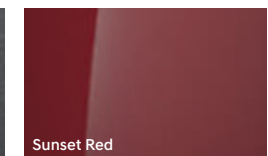
Serenity White



Phantom Black



Dark Knight Gray



Sunset Red

Hyundai Motor España

www.hyundai.es

Copyright © Hyundai España, marzo 2023.

Todos los derechos reservados.

Este vehículo y todos sus componentes así como los recambios originales, han sido diseñados y fabricados atendiendo a la Normativa Legal destinada a prevenir y reducir al mínimo la repercusión en el Medio Ambiente, mediante la utilización de materiales reciclados/reciclables, adoptando las medidas dirigidas a conseguir un adecuado reciclado para la conservación y mejora de la calidad ambiental.

A fin de cumplir con los objetivos de descontaminación y fomento del reciclado y reutilización de componentes de los vehículos al final de su vida útil, Hyundai Motor España, S.L.U. ha concertado en España una extensa Red de Centros Autorizados de Tratamiento (CATs), bajo la denominación de SIGRAUTO (para consultas visite la página web: www.sigrauto.com), que garantizan su adecuado tratamiento medioambiental, a los cuales deberá dirigirse para la entrega, sin desmontaje previo de componentes, del vehículo. El Centro Autorizado de Tratamiento tramitará la baja de su vehículo en la DGT y le entregará el informe acreditativo de la misma.

Toda información contenida en el presente catálogo debe ser considerada como mera indicación. La producción del catálogo está configurada desde estándares europeos y es susceptible de sufrir variaciones respecto a las versiones comercializadas en el mercado español.