

SANTA FE







Abierto a nuevos horizontes.

Abre nuevas puertas con el nuevo SANTA FE, la combinación perfecta de un estilo audaz y la atracción fascinante por la aventura que hace que cada viaje sea extraordinario.

Refinado y robusto.

Una presencia imponente y única con un impresionante perfil lateral, con una fabricación robusta y refinada.





Exterior.

Con un diseño elegante y robusto desde todos los ángulos, el nuevo SANTA FE cuenta con luces en forma de H que añaden un toque único a una carrocería modelada con audacia y perfección.



Faros delanteros con luces en forma de H (tipo LED/proyección)



Llantas de aleación de 20 pulgadas (exclusivas acabado Calligraphy)



Tirador Adventure



Focos traseros combinados LED



Techo solar doble (disponible en HEV)



Abre el amplio portón trasero para conectar el interior con el exterior y así expandir tu experiencia cotidiana.



Amplio portón trasero con apertura eléctrica



Diseño H de estilo característico



Interior.

Diseñado para crear un ambiente tranquilo y relajado, su interior equilibrado ofrece comodidad excepcional.



Asiento delantero reclinable con reposapiernas



Luz de ambiente configurable
Asientos de cuero Nappa (Calligraphy)





Digital cockpit (12,3") + Pantalla táctil (12,3") con sistema de navegación y conectividad Bluelink (AVNT)

El nuevo SANTA FE garantiza flexibilidad y un amplio espacio a todos los ocupantes.



7 asientos



5 asientos



7 asientos



2ª fila plegable y abatible

Comodidad.

La variedad de espacios de almacenamiento fue cuidadosamente seleccionada para mejorar tu viaje.



Multiconsola bilateral



Bandeja superior delantera
Caja bajo nivel



Cargador inalámbrico doble
Bandeja inferior trasera

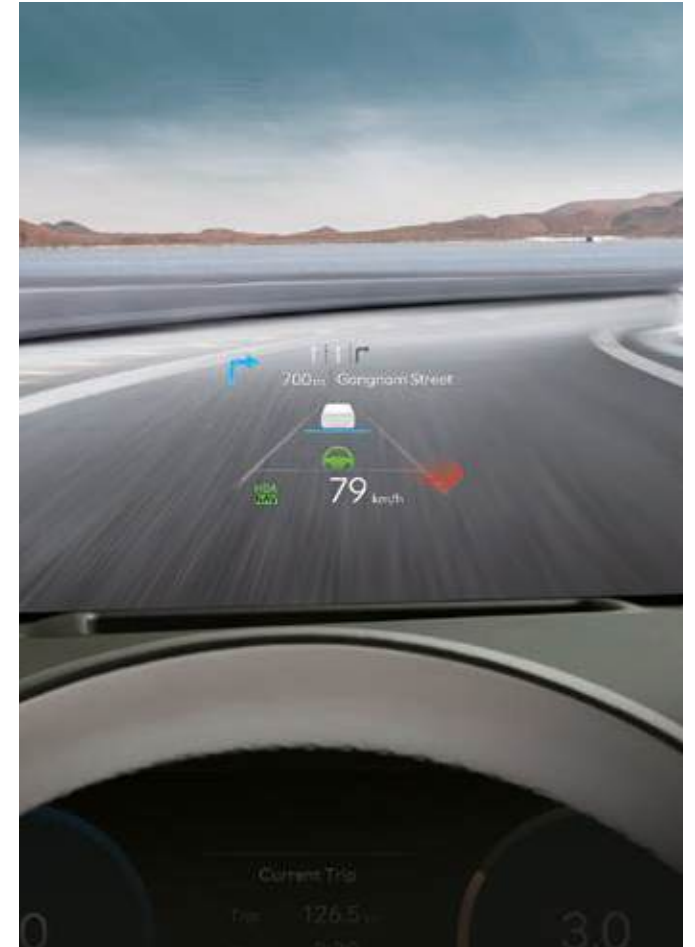


Multibandeja de esterilización UV-C

La perfecta combinación ideal de tecnología enriquecerá la calidad de tus viajes.



Retrovisor central digital (retrovisor con pantalla completa)



Head-up Display (HUD) 12"



Sistema de audio Premium BOSE



Control de temperatura automático (doble)

Rendimiento.

Las capacidades de la tracción total HTRAC, en combinación con los modos de control multiterreno, brindan confianza absoluta en la carretera.



HTRAC sistema de tracción total a las 4 ruedas (4WD)

El SANTA FE 4WD con tracción total a las cuatro ruedas proporciona un óptimo rendimiento de conducción gracias a la distribución activa de la fuerza motriz entre las ruedas delanteras y traseras en función de las distintas situaciones de conducción.



Modos HTRAC: AUTO + Arena + Barro + Nieve

Híbrido.

Disfruta de un viaje más suave y de una capacidad de respuesta segura con las soluciones híbridas del nuevo SANTA FE.

	Motor		HEV		PHEV							
Gasolina Smartstream	180	Potencia máxima cv/6.000 rpm	265	Par máximo Nm/rpm 1.500~4.500	48,0	Potencia máxima KW	380	Par máximo Nm	79,0	Potencia máxima KW	380	Par máximo Nm
Motor híbrido 1.6 T-GDi												



Características exclusivas del híbrido
Paddle Shift (levas) - Modo de frenado regenerativo

* Especificaciones de motor pueden cambiar de acuerdo a las regulaciones regionales. Para más información contacta con tu Concesionario Oficial Hyundai.

e-Comfort Drive.



Al pasar por reductores de velocidad, esta tecnología híbrida gestiona el motor para reducir las sacudidas del vehículo y proporcionar una marcha fluida en una carretera irregular.




Al acelerar, el sistema híbrido controla el movimiento del vehículo para que el conductor experimente menos sacudidas y una aceleración más lineal.

e-Dynamic Drive.



Al acercarse a una curva, el sistema híbrido regula el movimiento del vehículo para ejecutar la vectorización del torque y, al mismo tiempo, mantener el nivel ideal de agarre de los neumáticos para brindar un rendimiento de conducción dinámica.



Al acelerar para adelantar en una carretera, con esta función se consigue una respuesta de aceleración rápida y una mejora del rendimiento del torque.

Seguridad.

Las mejoras en seguridad mantendrán a tu familia sana y salva tanto en situaciones cotidianas como en las inesperadas.



Asistente de ángulos muertos (BVM)



Volante háptico



Cámara 360° (SVM)



Alerta de ocupantes traseros (ROA)

Hyundai SmartSense



Sistema de prevención de colisión frontal 2 (FCA 2)

El Sistema de prevención de colisión frontal 2 (FCA 2) monitorea el entorno y avisa si existe riesgo de colisión. Después del aviso, el sistema asiste automáticamente en el frenado de emergencia si aumenta el riesgo de colisión: con un vehículo que se aproxima en sentido contrario o una motocicleta mientras gira a la izquierda en una intersección, con un vehículo que se aproxima por la izquierda o la derecha, o mientras conduce por el carril. El sistema asiste automáticamente con la dirección para evitar la colisión si existe riesgo de colisión con un vehículo o motocicleta que se aproxima/precede en el carril próximo al cambiar de carril, un vehículo/motocicleta/peatón/ciclista que se encuentra parcialmente en la trayectoria prevista del vehículo durante la conducción, o un vehículo o motocicleta que circula por el lateral trasero al cambiar de carril.



Asistente de seguimiento de carril 2 (LFA 2)

El asistente de seguimiento de carril 2 (LFA 2) ayuda a centrar el vehículo en el carril. Se ha mejorado el rendimiento del control y el método de control del actuador de dirección ha cambiado del control del torque al control del ángulo de dirección. Además, mediante la aplicación adicional de un sensor de detección de ausencia de manos en el volante (HOD) directo al método de reconocimiento del sensor de torque existente, se ha mejorado el rendimiento para determinar si el conductor sujeta el volante.

* Los Sistemas avanzados de asistencia al conductor (ADAS) están diseñados para proporcionar asistencia en la conducción de un vehículo, los conductores deben conducir con precaución en todo momento.


* Las funciones pueden no activarse en función del entorno y las condiciones de marcha. Consulta el manual de instrucciones para obtener más detalles.

* Las especificaciones reales pueden variar en función de la versión, el tren motriz y las especificaciones seleccionadas.



Asistencia para evitar colisiones al estacionar (PCA)

La Asistencia para evitar colisiones al estacionar marcha atrás (PCA) avisa en caso de riesgo de colisión con un objeto trasero. Después del aviso, si aumenta el riesgo de colisión, asiste automáticamente con una frenada de emergencia.



Asistente de luces altas (HBA)

El Asistente de luces largas (HBA) detecta la intensidad de la luz ambiente, como la luz de un vehículo que viene en sentido contrario o de un vehículo que va delante, y ajusta automáticamente las luces altas.

* Los Sistemas avanzados de asistencia al conductor (ADAS) están diseñados para proporcionar asistencia en la conducción de un vehículo, los conductores deben conducir con precaución en todo momento.

* Las funciones pueden no activarse en función del entorno y las condiciones de marcha. Consulta el manual de instrucciones para obtener más detalles.

* Las especificaciones reales pueden variar en función de la versión, el tren motriz y las especificaciones seleccionadas.



Control de cruceo inteligente (SCC)


El Control de cruceo inteligente (SCC) ayuda a mantener la distancia con el vehículo delantero y a conducir a la velocidad fijada por el conductor.

Se detiene automáticamente cuando el vehículo delantero se detiene y arranca automáticamente cuando el vehículo delantero se aleja en un breve espacio de tiempo.

* Los Sistemas avanzados de asistencia al conductor (ADAS) están diseñados para proporcionar asistencia en la conducción de un vehículo, los conductores deben conducir con precaución en todo momento.

* Las funciones pueden no activarse en función del entorno y las condiciones de marcha. Consulta el manual de instrucciones para obtener más detalles.

* Las especificaciones reales pueden variar en función de la versión, el tren motriz y las especificaciones seleccionadas.



Asistencia para evitar colisiones de punto ciego (BCA)

El Asistente de prevención de colisiones en ángulos muertos (BCA) avisa si existe el riesgo de colisión con un vehículo situado en el punto ciego al cambiar de carril. Cuando se sale hacia delante de una zona de estacionamiento en paralelo, si existe riesgo de colisión con un vehículo que se aproxima por detrás, el sistema asiste automáticamente en el frenado de emergencia.



Advertencia de distancia de estacionamiento (PDW) avance/lateral/marcha atrás

La advertencia de distancia de estacionamiento (PDW) avance/lateral/marcha atrás previene colisiones con objetos alrededor del vehículo a baja velocidad.

* Los Sistemas avanzados de asistencia al conductor (ADAS) están diseñados para proporcionar asistencia en la conducción de un vehículo, los conductores deben conducir con precaución en todo momento.

* Las funciones pueden no activarse en función del entorno y las condiciones de marcha. Consulta el manual de instrucciones para obtener más detalles.

* Las especificaciones reales pueden variar en función de la versión, el tren motriz y las especificaciones seleccionadas.

Características.



Estándar



Calligraphy



Faros delanteros tipo LED completos (tipo MFR)



Radiador y parrilla delantera



Revestimiento negro



Techo solar doble



Puerta trasera eléctrica inteligente (ajustable en altura)



Faros delanteros tipo LED completos (tipo de proyección)



Radiador y parrilla delantera (Calligraphy)



Revestimiento negro de alto brillo (Calligraphy)



Tirador Adventure tipo oculto (Calligraphy)



Emblema en negro (logotipo H/letras)

* Las características y especificaciones pueden variar según el mercado. Para más información contacta con tu Concesionario Oficial Hyundai.



Tablero LCD en color de 4.2 pulgadas



Cargador inalámbrico para móvil (individual)



Freno de estacionamiento electrónico (EPB)



Memoria integrada para el asiento



Ventilación en 3ª fila



Tablero LCD en color de 12.3 pulgadas



Asientos delanteros con calefacción y ventilación



Cambio electrónico tipo columna (SBW)



Asiento del pasajero con reglajes eléctricos



Cortina de puerta manual 2ª fila

* Las características y especificaciones pueden variar según el mercado. Para más información contacta con tu Concesionario Oficial Hyundai.

Colores de interiores.

Tela



Tela monocolor negro/Detalles con motivos metálicos

Gráfico de combinaciones de color

Acabado	Exterior		Abyss Black	Ecotronic Gray	Magnetic Gray	Pebble Blue	Ocado Green	Cyber Sage	Thyphoon Silver	White Cream	Creamy White Matt	Earthy brass Matt	Terracota Orange
	Interior		A2B	PE2	M2F	PB2	RN2	RS2	T2X	WW2	WWM	YBM	ZGE
MAXX	NNB	Black	S	S	S	S	S	S	S	S	S	S	S
TECNO	9NB	Black	S	S	S	S	S	S	S	S	S	S	S
STYLE	9NB	Black	S	S	S	S	S	S	S	S	S	S	S
STYLE	9YY	Grey	O	–	–	O	–	–	–	–	–	–	–
STYLE	PCR	Camel	–	–	–	–	–	O	–	O	O	–	–
CALLIGRAPHY	4NB	Black	S	S	S	S	S	S	S	S	S	S	S
STYLE GREEN	9RX	Green	S	S	S	–	S	–	S	–	–	S	S
CALLIGRAPHY GREEN	9RX	Green	S	S	S	–	S	–	S	–	–	S	S
CALLIGRAPHY BROWN	PCR	Camel	–	–	–	–	–	S	–	S	S	–	–

S = De serie. O = Opcional. MAXX = Tela. TECNO & STYLE = Cuero. CALLIGRAPHY = Cuero Nappa.

Cuero



Cuero monocolor negro/Detalles en roble carbón negro



Cuero gris/Detalles en roble gris ceniza



Cuero camel/Detalles en roble serenidad natural



Cuero green forest/Detalles claros a rayas en tono eucalipto

Calligraphy



Cuero nappa monocolor negro/Detalles metálicos en tinta negra



Cuero nappa camel/Detalles en roble serenidad natural




Cuero nappa forest/Detalles claros a rayas en tono eucalipto

* Las características y especificaciones pueden variar según el mercado. Para más información contacta con tu Concesionario Oficial Hyundai.

Colores de la carrocería.

Perlado/Metalizado/colores sólidos



Colores mate



Conoce el nuevo etiquetado de neumáticos de la UE.

El 1 de mayo de 2021 entró en vigor el Reglamento (UE) 2020/740. Las nuevas etiquetas proporcionan una visión rápida y clara de las prestaciones de un neumático, con información más detallada disponible en línea. Para más información, visita la página web de Hyundai.

También puedes acceder al texto oficial completo de la UE aquí: <https://eur-lex.europa.eu/eli/reg/2020/740/oj>



Llantas.



Llantas de aleación de 18" (HEV)



Llantas de aleación de 20" (HEV/PHEV)



Llantas de aleación de 20" (Calligraphy)

Características Técnicas.

SANTA FE MX5 HEV		1.6 TGDí 239cv 4x2 AT				1.6 TGDí 239cv 4x4 AT				
Motor										
N° de cilindros		4 cilindros en línea								
Cilindrada (c.c)		1.598								
Diámetro x carrera (mm)		75,6x89								
Distribución		4 válvulas por cilindro								
Alimentación		Turbo gasolina inyección directa								
Relación de compresión		11								
Par máximo (Nm/rpm)		265/1.500–4.500								
Potencia máxima (kW/rpm)		132,4/6.000								
Potencia máxima (cv/rpm)		180/6.000								
Motor eléctrico										
Motor eléctrico		Síncrono imanes permanentes								
Potencia máxima motor eléctrico (cv)		64,9								
Potencia máxima motor eléctrico (kW)		48								
Par máximo motor eléctrico (Nm)		250								
Batería										
Batería		Polímero de iones de litio								
Capacidad (kWh)		1,49								
Transmisión										
Caja de cambios		Automático (6 velocidades)				Tracción total H-TRAC				
Variante		Tracción delantera								
Suspensión										
Delantera		Macpherson Strut								
Trasera		Multi Link								
Dirección										
Tipo		R-MDPS								
Radio de giro (metros)		5,8								
Frenos										
Delanteros		Ventilados/Φ325x30t (17inch)								
Traseros		Ventilados/Φ325x20t (17inch)								
Asistente de frenada		ABS + ESC +DBC +HAC +TSA +MCB								
Pesos y capacidades										
MMA (kg)		2.640				2.675				
Tara mínima (kg)		1.900				1.965				
Peso máximo a remolcar (remolque sin frenos)						750				
Peso máximo a remolcar (remolque con frenos)						2.000				
Capacidad maletero (litros) (VDA)						Máximo 992				
Capacidad depósito (litros)						67				
Prestaciones										
Aceleración de 0 a 100 km/h (seg)		9				9,2				
Velocidad máxima (km/h)						196				
Aptitudes “Off-Road”										
Altura libre al suelo (mm)						177				
Angulo de ataque (°)						17,4				
Angulo de salida (°)						20,9				
Angulo ventral (°)						15,3				
Ruedas										
Llantas		Llanta de aleación 7,5Jx18”								
Neumáticos		235/60R18								
Consumos (ciclos WLTP)*										
Bajo (l/100km)		7,2	8,2	8,4	8,4	7,7	7,7	7,7	7,7	7,7
Medio (l/100km)		5,3	5,7	5,8	5,8	6,1	6,1	6,1	6,1	6,1
Alto (l/100km)		5,4	5,7	5,8	5,8	6,4	6,4	6,4	6,4	6,4
Extra-alto (l/100km)		7,5	7,7	7,7	7,7	8,5	8,5	8,5	8,5	8,5
Ciclo mixto (l/100km)		6,4	6,8	6,8	6,8	7,2	7,2	7,2	7,2	7,2
Emisiones de CO₂ combinado (g/km)*										
Ciclo WLTP		144	153	155	155	164	164	164	164	164
Acabados disponibles		MAXX	TECNO	STYLE	STYLE GREEN	STYLE	STYLE GREEN	CALLIGRAPHY	CALLIGRAPHY GREEN	CALLIGRAPHY BROWN

* Valores de consumos y emisiones obtenidos según el nuevo ciclo de conducción y medición WLTP. Los consumos homologados se obtienen en pruebas estandarizadas y predefinidas y son útiles para comparar el consumo de diversos vehículos. No obstante, el consumo se ve afectado por factores externos tales como el estilo de conducción específico de cada conductor, el tráfico y las condiciones meteorológicas.

Características Técnicas.

SANTA FE MX5 PHEV		1.6 TGDí 288cv 4x4 AT					
Motor							
N° de cilindros		4 cilindros en línea					
Cilindrada (c.c)		1.598					
Diámetro x carrera (mm)		75,6x89					
Distribución		4 válvulas por cilindro					
Alimentación		Turbo gasolina inyección directa					
Relación de compresión		11					
Par máximo (Nm/rpm)		265/1.500–4.500					
Potencia máxima (kW/rpm)		132,4/6.000					
Potencia máxima (cv/rpm)		180/6.000					
Motor eléctrico							
Motor eléctrico		Síncrono imanes permanentes					
Potencia máxima motor eléctrico (cv)		107,4					
Potencia máxima motor eléctrico (kW)		79					
Par máximo motor eléctrico (Nm)		334					
Batería							
Batería		Polímero de iones de litio					
Capacidad (kWh)		13,8					
Autonomía		54 km combinada					
Transmisión							
Caja de cambios		Automático (6 velocidades)					
Variante		Tracción total H-TRAC					
Suspensión							
Delantera		Macpherson Strut					
Trasera		Multi Link					
Dirección							
Tipo		R-MDPS					
Radio de giro (metros)		5,8					
Frenos							
Delanteros		Ventilados/Φ325 X 30t (17inch)					
Traseros		Ventilados/Φ325 X 20t (17inch)					
Asistente de frenada		ABS+ESC+DBC+HAC+TSA+MCB					
Pesos y capacidades							
MMA (kg)		2.740					
Tara mínima (kg)		2.090					
Peso máximo a remolcar (remolque sin frenos)		750					
Peso máximo a remolcar (remolque con frenos)		1.700					
Capacidad maletero (litros) (VDA)		Máximo 985					
Capacidad depósito (litros)		47					
Prestaciones							
Aceleración de 0 a 100 km/h (seg)		8					
Velocidad máxima (km/h)		206					
Aptitudes “Off-Road”							
Angulo de ataque (°)		17,4					
Angulo de salida (°)		20,9					
Angulo ventral (°)		15,5					
Ruedas							
Llantas		Llanta de aleación 8,5J x 20					
Neumáticos		255/45R20					
Consumos (ciclos WLTP)*							
Ciclo mixto (l/100km)		7,1					
Emisiones de CO ₂ combinado (g/km)*							
Ciclo WLTP		90					
Acabados disponibles		MAXX	TECNO	STYLE	STYLE GREEN	CALLIGRAPHY	CALLIGRAPHY GREEN

*Valores de consumos y emisiones obtenidos según el nuevo ciclo de conducción y medición WLTP. Los consumos homologados se obtienen en pruebas estandarizadas y predefinidas y son útiles para comparar el consumo de diversos vehículos. No obstante, el consumo se ve afectado por factores externos tales como el estilo de conducción específico de cada conductor, el tráfico y las condiciones meteorológicas.

Equipamiento.

SANTA FE MX5 HEV	MAXX	TECNO	STYLE	STYLE GREEN	CALLI-GRAPHY
------------------	------	-------	-------	-------------	--------------

Ruedas					
Llantas de aleación de 45,7cm (18")	S	-	-	-	-
Llantas de aleación de 50,8cm (20")	-	S	S	S	S
Rueda de repuesto de emergencia	-	S	-	-	-
Kit antipinchazos	S	-	S	S	S

Exterior					
Parrilla cromada	S	S	S	S	S
Manetas exteriores del color de la carrocería	S	S	S	S	S
Molduras inferiores de las puertas en negro	S	S	S	S	S
Cristales tintados	-	S	S	S	S
Línea de cintura negra brillante	-	-	-	-	S
Línea de cintura negra	S	S	S	S	-
Raíles de techo integrados	S	S	S	S	S
Techo solar practicable	-	-	S	S	S
Preinstalación eléctrica de remolque	S	S	S	S	S
Tirador Adventure (Pilar C)	-	-	-	-	S

Visibilidad					
Sensor de luces automáticas	S	S	S	S	S
Luces de conducción diurna tipo LED	S	S	S	S	S
Faro antiniebla trasero tipo LED	S	S	S	S	S
Faros delanteros tipo LED (cruce y carretera)	S	S	-	-	-
Faros delanteros tipo LED (cruce y carretera) con luz de alcance lateral	-	-	S	S	S
Faros traseros tipo LED	S	S	S	S	S
Intermitentes de LED integrados en los espejos retrovisores	S	S	S	S	S

Interior					
Volante revestido de cuero	S	S	S	S	S
Volante calefactable	S	S	S	S	S
Manetas interiores metálicas	S	S	S	S	S
Bolsillos traseros en el asiento del conductor	S	S	S	S	-
Bolsillo trasero en el asiento del acompañante	S	S	S	S	-
Luz ambiental LED	-	S	S	S	S
Luz de lectura tipo LED	S	S	S	S	S
Luz de iluminación en la zona de carga	S	S	S	S	S
Toma de corriente auxiliar	S	S	S	S	S
Cargador USB	S	S	S	S	S
Toma de corriente enchufe convencional 220V	-	S	S	S	S
Posavasos delanteros	S	S	S	S	S
Posavasos traseros en reposabrazos	S	S	S	S	S
Bandeja cubre carga enrollable	S	S	S	S	S
Red de sujeción de carga	S	S	S	S	S
Retrovisor interior digital con pantalla	-	-	-	-	S

Asientos					
Asientos delanteros con reglajes manual	S	-	-	-	-
Asientos delanteros con reglajes eléctricos	-	-	-	-	-
Asientos delanteros con reglajes eléctricos y memoria de posición para conductor	-	S	S	S	S
Asiento del conductor con ajuste lumbar	S	S	S	S	S
Asiento del conductor regulable en altura	S	S	S	S	S
Asiento del pasajero regulable en altura	-	S	S	S	S
Asientos delanteros calefactables	S	S	-	-	-
Asientos delanteros ventilados	-	S	S	S	S
Asientos delanteros y traseros calefactables	-	-	S	S	S
Asientos de tela	S	-	-	-	-
Asientos de cuero	-	S	-	-	-
Asientos de cuero Nappa	-	-	-	-	S
Asientos guarnecidos de cuero	-	S	S	S	-
Asiento conductor con función posición relax	-	-	-	-	S
Asiento pasajero con función posición relax	-	-	-	-	S
Respaldo trasero abatible 60/40	S	S	S	S	S
Reposacabezas traseros regulables en altura	S	S	S	S	S
Reposacabezas delanteros regulables en altura y profundidad	S	S	S	S	S
Reposabrazos central delantero	S	S	S	S	S
Plegado remoto de 2° fila de asientos	S	S	S	S	S
Respaldo trasero de la 3° fila abatible 50/50	S	S	S	S	S

Multimedia					
Sistema de sonido Premium BOSE	-	-	S	S	S
Equipo audio/nav/radio digital y pantalla táctil color 31,2cm (12,3") Android Auto™/Apple CarPlay™/Bluetooth®	S	S	S	S	S
Llamada de emergencia (e-call)	S	S	S	S	S
Altavoces en las puertas traseras	S	S	S	S	S

SANTA FE MX5 HEV	MAXX	TECNO	STYLE	STYLE GREEN	CALLI-GRAPHY
------------------	------	-------	-------	-------------	--------------

Multimedia					
Altavoces en las puertas delanteras	S	S	S	S	S
Tweeter, amplificador externo, altavoz central y sistema de sonido Surround	-	-	S	S	S
Mandos en el volante con control de audio	S	S	S	S	S
Bluetooth integrado con mandos en el volante incluyendo instrucciones por voz	S	S	S	S	S
Cargador inalámbrico de móvil	S	S	-	-	-
Cargador inalámbrico de móvil dual	-	-	S	S	S
Cámara de aparcamiento trasero con guías activas	S	-	-	-	-
Pantalla multifunción central y del cuadro de 31,25cm (12,3")	-	S	S	S	S
Pantalla multifunción del cuadro a color de 10,7cm (4,2") y pantalla de 31,2cm (12,3")	S	-	-	-	-
Monitor 360° con selector de ángulo de visión	-	S	S	S	S
Actualización vía inalámbrica OTA	S	S	S	S	S

Confort					
Climatizador automático bizona con filtro de aire	S	S	S	S	S
Climatizador automático en plazas traseras con filtro de aire	S	S	S	S	S
Conductos inferiores de ventilación en 2° fila de asientos	S	S	S	S	S
Sistema automático de desempañamiento	S	S	S	S	S
Elevalunas eléctricos. Delanteros y traseros de un solo toque (Aut)	S	S	S	S	S
Llave inteligente con botón de arranque y detector de proximidad	S	S	S	S	S
Inmovilizador antirrobo	S	S	S	S	S
Apertura de maletero automática "manos libres"	S	S	S	S	S
Retrovisores con ajustes eléctricos y calefactables	S	S	S	S	S
Retrovisores plegables eléctricos	S	S	S	S	S
Cortinillas laterales traseras retráctiles	S	S	S	S	S
Control de crucero inteligente con STOP & GO con mandos en el volante	S	S	S	S	S
Limitador de velocidad	S	S	S	S	S
Monitor ángulo muerto BVM	-	S	S	S	S
Head-up Display para el conductor	-	-	S	S	S
Espejo retrovisor interior con oscurecimiento progresivo automático	S	S	S	S	-
Dirección asistida	S	S	S	S	S
Sensor de lluvia	S	S	S	S	S
Sensor de aparcamiento delantero y trasero	S	-	-	-	-
Sensores de aparcamiento delanteros, traseros y laterales	-	S	-	-	-
Aparcamiento inteligente remoto RSPA	-	-	S	S	S
Modos de conducción para cambio automático	S	S	S	S	S
Freno de estacionamiento eléctrico	S	S	S	S	S
Levas en el volante	S	S	S	S	S
Llave digital	-	-	S	S	S
Multibandeja esterilizadora UV-C	-	-	-	-	S

Seguridad					
Airbag conductor y acompañante	S	S	S	S	S
Airbags laterales delanteros, traseros y de cortina	S	S	S	S	S
Airbag de rodilla del conductor	S	S	S	S	S
Airbag central delantero	S	S	S	S	S
ABS+ESP,HAC,control descenso DBC,estabilidad remolque TSA, frenos multicolidión MCB	S	S	S	S	S
Control de presión de los neumáticos TPMS con indicador de rueda	S	S	S	S	S
Sistema de reconocimiento de señales	S	S	S	S	S
Sistema de asistencia a la frenada de emergencia FCA (detección de vehículos,peatones y ciclistas)	S	-	-	-	-
Asistente de prevención de colisiones de tráfico trasero (PCA)	-	S	S	S	S
Frenada de emergencia FCA(detección de vehículos, peatones, ciclistas y función de giro y cruce)	S	S	S	S	S
Sistema de detección de ángulos muertos con alerta de tráfico trasero	S	-	-	-	-
Sistema activo de detección de ángulos muertos con alerta de tráfico trasero	-	S	S	S	S
Sistema activo de cambio involuntario de carril	S	S	S	S	S
Monitorización del estado del conductor	S	S	S	S	S
Sistema activo de seguimiento de carril LFA II	S	S	S	S	S
Asistente de salida segura SEA	S	S	S	S	S
Alerta de plazas traseras ocupadas con aviso en el cuadro y sensor de presencia trasero	-	S	S	S	S
Alerta de plazas traseras ocupadas con aviso en el cuadro	S	-	-	-	-
Sistema activo de conducción en carretera HDA tipo 2	S	S	S	S	S

(1) Versión STYLE GREEN 4x4.

Equipamiento.

SANTA FE MX5 PHEV	MAXX	TECNO	STYLE	STYLE GREEN	CALLI-GRAPHY
-------------------	------	-------	-------	-------------	--------------

Ruedas

Llantas de aleación de 50,8cm (20")	S	S	S	S	S
Kit antipinchazos	S	S	S	S	S

Exterior

Parrilla cromada	S	S	S	S	S
Manetas exteriores del color de la carrocería	S	S	S	S	S
Molduras inferiores de puertas en negro	S	S	S	S	S
Cristales tintados	-	S	S	S	S
Línea de cintura negra brillante	-	-	-	-	S
Línea de cintura negra	S	S	S	S	-
Raíles de techo integrados	S	S	S	S	S
Preinstalación eléctrica de remolque	S	S	S	S	S
Tirador Adventure (Pilar C)	-	-	-	-	S

Visibilidad

Sensor de luces automáticas	S	S	S	S	S
Luces de conducción diurna tipo LED	S	S	S	S	S
Faro antiniebla trasero tipo LED	S	S	S	S	S
Faros delanteros tipo LED (cruce y carretera)	S	S	-	-	-
Faros delanteros tipo LED (cruce y carretera) con luz de alcance lateral	-	-	S	S	S
Faros traseros tipo LED	S	S	S	S	S
Intermitentes de LED integrados en los espejos retrovisores	S	S	S	S	S

Interior

Volante revestido de cuero	S	S	S	S	S
Volante calefactable	S	S	S	S	S
Manetas interiores metálicas	S	S	S	S	S
Bolsillos traseros en el asiento del conductor	S	S	S	S	-
Bolsillo trasero en el asiento del acompañante	S	S	S	S	-
Luz ambiental LED	-	S	S	S	S
Luz de lectura tipo LED	S	S	S	S	S
Luz de iluminación en zona de carga	S	S	S	S	S
Toma de corriente auxiliar	S	S	S	S	S
Cargador USB	S	S	S	S	S
Toma de corriente enchufe convencional 220V	-	-	S	S	S
Posavasos delanteros	S	S	S	S	S
Posavasos traseros en reposabrazos	S	S	S	S	S
Bandeja cubre carga enrollable	S	S	S	S	S
Red de sujeción de carga	S	S	S	S	S
Retrovisor interior digital con pantalla	-	-	-	-	S

Asientos

Asientos delanteros con reglajes manual	S	-	-	-	-
Asientos delanteros con reglajes eléctricos	-	S	-	-	-
Asientos delanteros con reglajes eléctricos y memoria de posición para conductor	-	-	S	S	S
Asiento del conductor con ajuste lumbar	S	S	S	S	S
Asiento del conductor regulable en altura	S	S	S	S	S
Asiento del pasajero regulable en altura	-	S	S	S	S
Asientos delanteros calefactables	S	S	-	-	-
Asientos delanteros ventilados	-	-	S	S	S
Asientos delanteros y traseros calefactables	-	-	S	S	S
Asientos de tela	S	-	-	-	-
Asientos de cuero	-	-	S	-	-
Asientos de cuero Nappa	-	-	-	-	S
Asientos guarnecidos de cuero	-	S	S	S	-
Asiento conductor con función posición relax	-	-	-	-	S
Asiento pasajero con función posición relax	-	-	-	-	S
Respaldo trasero abatible 60/40	S	S	S	S	S
Reposacabezas traseros regulables en altura	S	S	S	S	S
Reposacabezas delanteros regulables en altura y profundidad	S	S	S	S	S
Reposabrazos central delantero	S	S	S	S	S
Plegado remoto de 2° fila de asientos	S	S	S	S	S
Respaldo trasero de la 3° fila abatible 50/50	S	S	S	S	S

Multimedia

Sistema de sonido Premium BOSE	-	-	S	S	S
Equipo audio/nav/radio digital y pantalla táctil color 31,2cm (12.3") Android Auto™/Apple CarPlay™/Bluetooth®	S	S	S	S	S
Llamada de emergencia (e-call)	S	S	S	S	S
Altavoces en puerta trasera	S	S	S	S	S

SANTA FE MX5 HEV	MAXX	TECNO	STYLE	STYLE GREEN	CALLI-GRAPHY
------------------	------	-------	-------	-------------	--------------

Multimedia

Altavoces en puerta delantera	S	S	S	S	S
Tweeter, amplificador externo, altavoz central y sistema de sonido Surround	-	-	S	S	S
Mandos en el volante con control de audio	S	S	S	S	S
Bluetooth integrado con mandos en el volante incluyendo instrucciones por voz	S	S	S	S	S
Cargador inalámbrico de móvil	S	S	-	-	-
Cargador inalámbrico de móvil dual	-	-	S	S	S
Cámara de aparcamiento trasero con guías activas	S	S	-	-	-
Pantalla multifunción central y del cuadro de 31,25cm (12,3")	-	S	S	S	S
Pantalla multifunción del cuadro a color de 10,7cm (4,2") y pantalla de 31,2cm (12,3")	S	-	-	-	-
Monitor 360° con selector de ángulo de visión	-	-	S	S	S
Actualización vía inalámbrica OTA	S	S	S	S	S

Confort

Climatizador automático bizona con filtro de aire	S	S	S	S	S
Climatizador automático en plazas traseras con filtro de aire	S	S	S	S	S
Sistema automático de desempañamiento	S	S	S	S	S
Conductos inferiores de ventilación en 2° y 3° filas de asientos	S	S	S	S	S
Elevallunas eléctricos. Delanteros y traseros de un solo toque (Aut)	S	S	S	S	S
Llave inteligente con botón de arranque y detector de proximidad	S	S	S	S	S
Inmovilizador antirrobo	S	S	S	S	S
Apertura de maletero automática "manos libres"	S	S	S	S	S
Retrovisores con ajustes eléctricos y calefactables	S	S	S	S	S
Retrovisores plegables eléctricos	S	S	S	S	S
Cortinillas laterales traseras retráctiles	S	S	S	S	S
Control de crucero inteligente con STOP & GO con mandos en el volante	S	S	S	S	S
Limitador de velocidad	S	S	S	S	S
Monitor ángulo muerto BVM	-	-	S	S	S
Head-up Display para el conductor	-	-	S	S	S
Espejo retrovisor interior con oscurecimiento progresivo automático	S	S	S	S	-
Dirección asistida	S	S	S	S	S
Sensor de lluvia	S	S	S	S	S
Sensor de aparcamiento delantero y trasero	S	S	-	-	-
Aparcamiento inteligente remoto RSPA	-	-	S	S	S
Modos de conducción para cambio automático	S	S	S	S	S
Freno de estacionamiento eléctrico	S	S	S	S	S
Levas en el volante	S	S	S	S	S
Llave digital	-	-	S	S	S
Multibandeja esterilizadora UV-C	-	-	-	-	S

Seguridad

Airbag conductor y acompañante	S	S	S	S	S
Airbags laterales delanteros traseros y de cortina	S	S	S	S	S
Airbag de rodilla del conductor	S	S	S	S	S
Airbag central delantero	S	S	S	S	S
ABS + ESP, HAC, control descenso DBC,estabilidad remolque	S	S	S	S	S
TSA,frenos multicolisión MCB	S	S	S	S	S
Control de presión de los neumáticos TPMS con indicador de rueda	S	S	S	S	S
Sistema de reconocimiento de señales	S	S	S	S	S
Sistema de asistencia a la frenada de emergencia FCA (detección de vehículos, peatones y ciclistas)	S	S	-	-	-
Asistente de prevención de colisiones de tráfico trasero (PCA)	-	-	S	S	S
Frenada de emergencia FCA (detección de vehículos, peatones, ciclistas y función de giro y cruce)	S	S	S	S	S
Sistema de detección de ángulos muertos con alerta de tráfico trasero	S	S	-	-	-
Sistema activo de detección de ángulos muertos con alerta de tráfico trasero	-	-	S	S	S
Sistema activo de cambio involuntario de carril	S	S	S	S	S
Monitorización del estado del conductor	S	S	S	S	S
Sistema activo de seguimiento de carril LFA II	S	S	S	S	S
Asistente de salida segura SEA	S	S	S	S	S
Alerta de plazas traseras ocupadas con aviso en el cuadro y sensor de presencia trasero	S	-	S	S	S
Alerta de plazas traseras ocupadas con aviso en el cuadro	-	S	-	-	-
Sistema activo de conducción en carretera HDA tipo 2	S	S	S	S	S

Dimensiones.



1.720 (1.770)* mm

*Altura total (incluyendo barras de techo)



2.815 mm

4.830 mm



1.900 mm





Power your world.

En Hyundai, nos comprometemos. Y lo hacemos de verdad. Por eso nuestro compromiso es completamente transversal, y está definido, no solo por los productos y servicios que ofrecemos, sino por la forma en la que éstos pueden mejorar la vida de las personas.

Innovación hacia el futuro.

Hyundai refleja una visión de futuro en constante evolución, no nos quedamos en el aquí y el ahora. Ya no solo somos un fabricante de automoción, somos un proveedor de soluciones de movilidad inteligente, que quiere facilitar la vida de las personas, resolver sus problemas y contribuir activamente en la creación de ciudades más sostenibles.

Esta innovación se basa en tres pilares fundamentales:

El primer pilar, es la electrificación, ya que es la primera marca con cinco tecnologías eléctricas en el mercado: híbrida eléctrica, híbrida, híbrida enchufable, 100% eléctrica y pila de hidrógeno. Además, Hyundai cuenta con la más amplia gama de vehículos eléctricos del mercado, incluyendo el KONA, IONIQ 5, IONIQ 5 N, IONIQ 6 y sus más recientes incorporaciones a la marca IONIQ 9 e INSTER.

Pero nuestro compromiso con la electrificación no queda aquí. Por ello hemos creado el Plan enchufados de Hyundai, un exclusivo paquete de servicios para que disfrutes con total tranquilidad de tu vehículo Eléctrico o Híbrido enchufable. Con él te será mucho más sencillo dar el salto al mundo de la movilidad eléctrica.

Nuestro segundo pilar fundamental es el futuro de la movilidad, desarrollando para ello una serie de innovaciones tecnológicas y alianzas que han ayudado a la empresa a convertirse en una de las principales marcas tecnológicas en soluciones de movilidad inteligente. Algunas de estas innovaciones incluyen vehículos de Movilidad Aérea Urbana (UAM), IONIQ 5 Robotaxi de conducción autónoma y en el campo de la robótica, Spot®, un robot cuadrúpedo capaz de moverse por cualquier tipo de terreno y automatizar tareas.

El tercer pilar, es la sostenibilidad. Y es que en Hyundai estamos llevando a cabo diferentes tareas para construir un futuro limpio de emisiones contaminantes y poder crear las ciudades del futuro. En 2018 anunciamos nuestro acuerdo para acelerar el desarrollo de la tecnología de hidrógeno, incluso más allá del automóvil.





Por otro lado, estamos invirtiendo en la creación de sistemas, como la **Carga Bidireccional - V2L** - en todos los modelos eléctricos, que permite a los conductores utilizar, o cargar libremente, cualquier equipo eléctrico mientras se desplazan. Además, hemos desarrollado diversas estrategias para lograr un medioambiente libre de emisiones nocivas, como el **Eco Parking**, el **Eco Road Show** o **VIVE**, el primer Carsharing rural y 100% eléctrico en España. Este servicio, que nació en 2019, acerca una movilidad sostenible a entornos rurales en los que la comunicación y transporte es uno de los principales desafíos para sus habitantes.

Juntos hacia el futuro.

Ayudar a la sociedad, debe ser el fin de toda empresa que acepte que tiene un rol y, por tanto, un objetivo que cumplir. Por ello, hemos creado un simulador de carreras para pacientes con Daño Cerebral, promovemos la seguridad de los ciclistas en las carreteras con nuestra iniciativa Juntos en el Asfalto y colaboramos con Cáritas mediante la cesión de vehículos para apoyar a los más desfavorecidos y vulnerables del entorno rural. Estamos dedicados no solo a construir un futuro mejor para nuestra sociedad, sino también a estar a tu lado. Y es que, para nosotros, los clientes sois el centro de todo lo que hacemos. Esta dedicación va, desde el producto que ofrecemos, hasta la forma en la que podemos facilitarte las cosas y potenciar tu mundo. Hacemos una movilidad adaptada a tus necesidades: suscripción Mocean (consigue un Hyundai por horas, días o semanas), renting o leasing, comprando un coche, o teniendo con nosotros la flota de tu empresa.

Por eso creamos una serie de ayudas únicas con las que podrás sentirte mucho más tranquilo y despreocupado. Ayudas tan novedosas como nuestro compromiso de devolución, los cinco años de garantía sin límite de kilómetros, que solo te ofrece Hyundai, y muchas ventajas más. Además, también incluye paquetes financieros y de renting a tu medida, para que cada cliente encuentre la forma de tener un Hyundai, que mejor se adapta a él.



Soluciones Hyundai. Contigo en todo momento.

Soluciones Hyundai: siempre a tu lado

Compromiso no es solo una palabra. En Hyundai, son hechos. Por eso te ofrecemos un conjunto de programas para asegurar tu plena satisfacción.

5 años de garantía sin límite de kilómetros.

Por la confianza en la calidad de nuestros coches y por la máxima tranquilidad hacia nuestros clientes, ofrecemos 5 años de garantía sin límite de kilómetros.

Garantía comercial de 5 años, aplicable a toda la gama HYUNDAI excepto:

- La garantía comercial de 5 años sin límite de kilometraje ofrecida por Hyundai Motor España S.L.U a sus clientes* finales es solo aplicable a los vehículos Hyundai vendidos originalmente por la red oficial de Hyundai en España**, según los términos y condiciones del Pasaporte de Servicio.
- Piezas de desgaste y piezas de garantía limitada o específica.
- Los vehículos destinados a taxi, VTC o vehículo de alquiler no disfrutarán de la garantía de 5 años (consulte condiciones específicas para este tipo de vehículos en su concesionario).
- La batería de alto voltaje de tu coche híbrido eléctrico, híbrido enchufable y 100% eléctrico, cuenta con una garantía de 8 años***.

Para más información contacta con tu Concesionario Oficial Hyundai o consulta tu Pasaporte de Servicio.

*A los efectos de la presente garantía comercial, "cliente" significa una persona física, empresa o cualquier otra entidad que adquiera (i) un vehículo Hyundai nuevo en un concesionario autorizado Hyundai con un propósito diferente al de su reventa, o (ii) un vehículo Hyundai que haya sido adquirido originalmente en un concesionario autorizado Hyundai por una persona física, empresa o cualquier otra entidad con un propósito diferente al de su reventa.

** No incluye Islas Canarias, Ceuta ni Melilla.

***Limitado a 8 años o 160.000 km, lo que antes suceda.

5 años de asistencia gratuita en carretera.

Podrás llamar al Centro de Asistencia para que te trasladen hasta el Concesionario Oficial Hyundai más cercano*.

Para más información contacta con tu Concesionario Oficial Hyundai o consulta tu Pasaporte de Servicio.

* Los vehículos destinados a uso como taxi, VTC o vehículo de alquiler no disfrutarán de la asistencia en carretera.

Compromiso de devolución.

En Hyundai creemos plenamente en lo que hacemos. Por eso podemos ofrecerte el Compromiso de Devolución Hyundai* para que te sientas plenamente satisfecho con la compra de tu Hyundai. Que no estés satisfecho con tu Hyundai es motivo suficiente para que nos lo devuelvas, siempre que no hayan pasado más de 30 días desde su matriculación y hasta 1.000 Km.

* Sujeto a las condiciones del programa "Compromiso de Devolución Hyundai", disponible hasta el 31 de diciembre de 2026. Para más información, acércate a un Concesionario oficial de la Red Hyundai. No válido para empresas ni para Hyundai Renting.

Seguro Hyundai: coberturas inigualables

No solo nos preocupamos por tu vehículo, nuestro objetivo es tu máxima tranquilidad. Es por esto que, siempre de la mano de las principales aseguradoras de nuestro país, hemos creado un seguro de automóvil pensado exclusivamente para tu Hyundai. Reparación en Concesionario Oficial, descuento en la primera franquicia, valor de nuevo durante los 3 primeros años, asistencia en viaje desde el kilómetro 0 y muchas más ventajas excepcionales.

Coberturas incluidas según el seguro escogido. Consulta las condiciones en tu Concesionario o en nuestra página web www.hyundai.com/es/es/posventa/herramientas/seguro-hyundai.html



Soluciones posventa: soluciones personalizadas que se adaptan a tu estilo de vida

Nuestra misión consiste en cuidar de cada cliente, de tu tiempo, tus circunstancias y necesidades, ofreciendo soluciones que se adapten a tu estilo de vida, y siempre, con un cuidado adicional y un trato exclusivo y personalizado.

Accesorios originales Hyundai.

Personaliza tu Hyundai con Accesorios Originales diseñados para realzar su estilo y rendimiento. Cumplen los más altos estándares de calidad y se adaptan a la perfección.



Descubre la gama completa en: www.hyundai.es/accesorios

Bluelink: tu Hyundai conectado.

Bluelink es el sistema de conectividad inteligente que te mantiene conectado con tu Hyundai y te permite controlar diversas funciones del vehículo mediante comandos de voz o con tu smartphone a través de la app myHyundai.



Disfruta de todas sus funcionalidades:

- **Control remoto:** bloquea puertas, ajusta la climatización, programa la carga.
- **Localización y rutas:** encuentra tu Hyundai y planifica viajes.
- **Estado del vehículo:** diagnósticos y alertas en tiempo real.
- **Servicios Live y reconocimiento de voz** para una experiencia más segura y divertida. Radares, puntos de interés, predicciones meteorológicas
- **Actualizaciones inalámbricas del vehículo,** mapas y sistema de Infoentretenimiento.

Disponible en tu smartphone y en la pantalla táctil del vehículo. ¡Conéctate ahora!

Tu Hyundai incluye Bluelink LITE gratis durante 10 años y Bluelink PRO, el paquete más completo de conectividad, sin coste durante los 6 primeros meses. Tras este periodo, el sistema volverá automáticamente a Bluelink LITE con funciones básicas de conectividad. Para mantener todas las funciones de Bluelink PRO, basta con suscribirse desde la app myHyundai*.

*Condiciones de Bluelink aplicables a vehículos cuyo año de modelo sea 2025 en adelante.

Hyundai Tranquilidad.

Con nuestro programa Hyundai Tranquilidad, disfruta de hasta un **30% de descuento en mantenimientos** y olvídate de las preocupaciones: nosotros te avisamos cuando toca revisión. Siempre con **Recambios Originales**, tecnología avanzada y personal experto en tu Hyundai.

Consulta las condiciones y tu presupuesto personalizado directamente en tu **Concesionario Oficial Hyundai**.

Financiación TAE 0%¹.

Aplaza el pago de tus mantenimientos y reparaciones hasta **12 meses sin intereses ni comisiones**.

Oferta válida hasta el 31/12/2026. ¡Fácil, rápido y gratuito!

¹ Oferta vigente hasta el 31 de diciembre de 2026. Importe mínimo a financiar 150€. Cuota mínima 18€/mes. Plazos de 3, 6, 9 o 12 meses. TIN 0% TAE 0%. Ejemplo de financiación para un importe de 600€ en 12 meses. 12 cuotas de 50€. Coste total del crédito 0€. Importe total adeudado 600€. Intereses subvencionados por la Red Oficial Hyundai. Financiación ofrecida por Banco Cetelem S.A.U.



Cita Previa Online.

Gestiona tu cita en el **Concesionario Oficial Hyundai** de forma rápida y cómoda.

Con este servicio podrás:

- Elegir el tipo de operación (mantenimiento, carrocería, neumáticos, etc.).
- Ver fechas y horarios disponibles para reservar la que más te convenga.
- Calcular el coste del mantenimiento o paquete y pagarlo o financiarlo en el momento.

Todo para que inviertas el menor tiempo posible y lo hagas **cuando tú quieras**.

Accede ahora a través de:

www.hyundai.es/citaprevia o en la web de tu Concesionario Oficial.

Actualización del navegador.

Mantén tu Hyundai siempre actualizado con el programa **Navigation Update²**, que incluye al menos una actualización anual de mapas sin coste en nuestra Red de Concesionarios.

Si prefieres hacerlo tú mismo, puedes descargar las actualizaciones en: <https://update.hyundai.com/EU/E2>

² Válido para vehículos Hyundai con navegador de serie versión GEN 2.0 o posterior. Para versiones anteriores, se incluyen 7 actualizaciones anuales desde la fecha de matriculación.

Sello del distribuidor



Este vehículo y todos sus componentes así como los recambios originales, han sido diseñados y fabricados atendiendo a la Normativa Legal destinada a prevenir y reducir al mínimo la repercusión en el Medio Ambiente, mediante la utilización de materiales reciclados/reciclables, adoptando las medidas dirigidas a conseguir un adecuado reciclado para la conservación y mejora de la calidad ambiental.

A fin de cumplir con los objetivos de descontaminación y fomento del reciclado y reutilización de componentes de los vehículos al final de su vida útil, Hyundai Motor España, S.L.U. ha concertado en España una extensa Red de Centros Autorizados de Tratamiento (CATs), bajo la denominación de SIGRAUTO (para consultas visite la página web: www.sigrauto.com), que garantizan su adecuado tratamiento medioambiental, a los cuales deberá dirigirse para la entrega, sin desmontaje previo de componentes, del vehículo. El Centro Autorizado de Tratamiento tramitará la baja de su vehículo en la DGT y le entregará el informe acreditativo de la misma.

Toda información contenida en el presente catálogo debe ser considerada como mera indicación. La producción del catálogo está configurada desde estándares europeos y es susceptible de sufrir variaciones respecto a las versiones comercializadas en el mercado español.