

SANTA FE







Abierto a nuevos horizontes.

Abre nuevas puertas con el nuevo SANTA FE, la combinación perfecta de un estilo audaz y la atracción fascinante por la aventura que hace que cada viaje sea extraordinario.

Refinado y robusto.

Una presencia imponente y única con un impresionante perfil lateral, con una fabricación robusta y refinada.





Exterior.

Con un diseño elegante y robusto desde todos los ángulos, el nuevo SANTA FE cuenta con luces en forma de H que añaden un toque único a una carrocería modelada con audacia y perfección.



Faros delanteros con luces en forma de H (tipo LED/proyección)



Llantas de aleación de 20 pulgadas (exclusivas acabado Calligraphy)



Tirador Adventure



Focos traseros combinados LED



Techo solar doble (disponible en HEV)



Abre el amplio portón trasero para conectar el interior con el exterior y así expandir tu experiencia cotidiana.



Amplio portón trasero con apertura eléctrica



Diseño H de estilo característico



Interior.

Diseñado para crear un ambiente tranquilo y relajado, su interior equilibrado ofrece comodidad excepcional.



Asiento delantero reclinable con reposapiernas



Luz de ambiente configurable
Asientos de cuero Nappa (Calligraphy)





Digital cockpit (12,3") + Pantalla táctil (12,3") con sistema de navegación y conectividad Bluelink (AVNT)

El nuevo SANTA FE garantiza flexibilidad y un amplio espacio a todos los ocupantes.



7 asientos



5 asientos



7 asientos



2ª fila plegable y abatible

Comodidad.

La variedad de espacios de almacenamiento fue cuidadosamente seleccionada para mejorar tu viaje.



Multiconsola bilateral



Bandeja superior delantera
Caja bajo nivel



Cargador inalámbrico doble
Bandeja inferior trasera

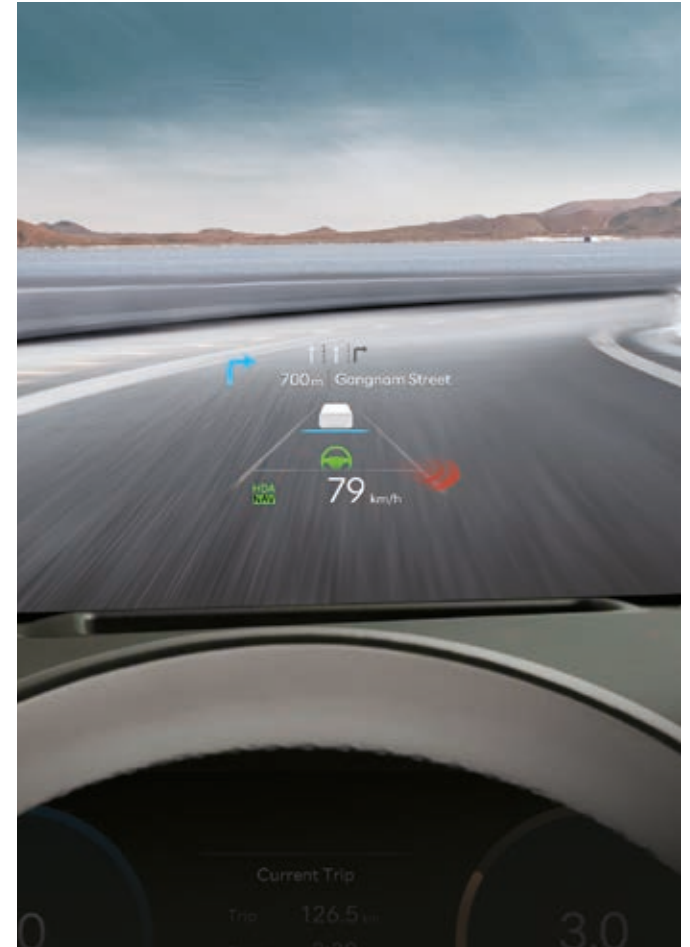


Multibandeja de esterilización UV-C

La perfecta combinación ideal de tecnología enriquecerá la calidad de tus viajes.



Retrovisor central digital (retrovisor con pantalla completa)



Head-up Display (HUD) 12"



Sistema de audio Premium BOSE



Control de temperatura automático (doble)

Rendimiento.

Las capacidades de la tracción total HTRAC, en combinación con los modos de control multiterreno, brindan confianza absoluta en la carretera.



HTRAC sistema de tracción total a las 4 ruedas (4WD)

El SANTA FE 4WD con tracción total a las cuatro ruedas proporciona un óptimo rendimiento de conducción gracias a la distribución activa de la fuerza motriz entre las ruedas delanteras y traseras en función de las distintas situaciones de conducción.



Modos HTRAC: AUTO + Arena + Barro + Nieve

Híbrido.

Disfruta de un viaje más suave y de una capacidad de respuesta segura con las soluciones híbridas del nuevo SANTA FE.

	Motor		HEV		PHEV	
Gasolina Smartstream Motor híbrido 1.6 T-GDi	160 Potencia máxima cv/5.500 rpm	27,0 Par máximo kgf·m/1,500–4,500 rpm	47,7 Potencia máxima KW	264 Par máximo Nm	72,0 Potencia máxima KW	304 Par máximo Nm



Características exclusivas del híbrido
Paddle Shift (levas) - Modo de frenado regenerativo

e-Comfort Drive.



Al pasar por reductores de velocidad, esta tecnología híbrida gestiona el motor para reducir las sacudidas del vehículo y proporcionar una marcha fluida en una carretera irregular.



Al acelerar, el sistema híbrido controla el movimiento del vehículo para que el conductor experimente menos sacudidas y una aceleración más lineal.

e-Dynamic Drive.



Al acercarse a una curva, el sistema híbrido regula el movimiento del vehículo para ejecutar la vectorización del torque y, al mismo tiempo, mantener el nivel ideal de agarre de los neumáticos para brindar un rendimiento de conducción dinámica.



Al acelerar para adelantar en una carretera, con esta función se consigue una respuesta de aceleración rápida y una mejora del rendimiento del torque.

Seguridad.

Las mejoras en seguridad mantendrán a tu familia sana y salva tanto en situaciones cotidianas como en las inesperadas.



Asistente de ángulos muertos (BVM)



Volante háptico



Cámara 360° (SVM)



Alerta de ocupantes traseros (ROA)

Hyundai SmartSense



Sistema de prevención de colisión frontal 2 (FCA 2)

El Sistema de prevención de colisión frontal 2 (FCA 2) monitorea el entorno y avisa si existe riesgo de colisión. Después del aviso, el sistema asiste automáticamente en el frenado de emergencia si aumenta el riesgo de colisión: con un vehículo que se aproxima en sentido contrario o una motocicleta mientras gira a la izquierda en una intersección, con un vehículo que se aproxima por la izquierda o la derecha, o mientras conduce por el carril. El sistema asiste automáticamente con la dirección para evitar la colisión si existe riesgo de colisión con un vehículo o motocicleta que se aproxima/precede en el carril próximo al cambiar de carril, un vehículo/motocicleta/peatón/ciclista que se encuentra parcialmente en la trayectoria prevista del vehículo durante la conducción, o un vehículo o motocicleta que circula por el lateral trasero al cambiar de carril.



Asistente de seguimiento de carril 2 (LFA 2)

El asistente de seguimiento de carril 2 (LFA 2) ayuda a centrar el vehículo en el carril. Se ha mejorado el rendimiento del control y el método de control del actuador de dirección ha cambiado del control del torque al control del ángulo de dirección. Además, mediante la aplicación adicional de un sensor de detección de ausencia de manos en el volante (HOD) directo al método de reconocimiento del sensor de torque existente, se ha mejorado el rendimiento para determinar si el conductor sujeta el volante.

* Los Sistemas avanzados de asistencia al conductor (ADAS) están diseñados para proporcionar asistencia en la conducción de un vehículo, los conductores deben conducir con precaución en todo momento.


* Las funciones pueden no activarse en función del entorno y las condiciones de marcha. Consulta el manual de instrucciones para obtener más detalles.

26 * Las especificaciones reales pueden variar en función de la versión, el tren motriz y las especificaciones seleccionadas.



Asistencia para evitar colisiones al estacionar (PCA)

La Asistencia para evitar colisiones al estacionar marcha atrás (PCA) avisa en caso de riesgo de colisión con un objeto trasero. Después del aviso, si aumenta el riesgo de colisión, asiste automáticamente con una frenada de emergencia.



Asistente de luces altas (HBA)

El Asistente de Luces largas (HBA) detecta la intensidad de la luz ambiente, como la luz de un vehículo que viene en sentido contrario o de un vehículo que va delante, y ajusta automáticamente las luces altas.

- * Los Sistemas avanzados de asistencia al conductor (ADAS) están diseñados para proporcionar asistencia en la conducción de un vehículo, los conductores deben conducir con precaución en todo momento.
- * Las funciones pueden no activarse en función del entorno y las condiciones de marcha. Consulta el manual de instrucciones para obtener más detalles.
- * Las especificaciones reales pueden variar en función de la versión, el tren motriz y las especificaciones seleccionadas.



Control de cruceo inteligente (SCC)


El Control de cruceo inteligente (SCC) ayuda a mantener la distancia con el vehículo delantero y a conducir a la velocidad fijada por el conductor.

Se detiene automáticamente cuando el vehículo delantero se detiene y arranca automáticamente cuando el vehículo delantero se aleja en un breve espacio de tiempo.

* Los Sistemas avanzados de asistencia al conductor (ADAS) están diseñados para proporcionar asistencia en la conducción de un vehículo, los conductores deben conducir con precaución en todo momento.


* Las funciones pueden no activarse en función del entorno y las condiciones de marcha. Consulta el manual de instrucciones para obtener más detalles.

28 * Las especificaciones reales pueden variar en función de la versión, el tren motriz y las especificaciones seleccionadas.



Asistencia para evitar colisiones de punto ciego (BCA)

El Asistente de prevención de colisiones en ángulos muertos (BCA) avisa si existe el riesgo de colisión con un vehículo situado en el punto ciego al cambiar de carril. Cuando se sale hacia delante de una zona de estacionamiento en paralelo, si existe riesgo de colisión con un vehículo que se aproxima por detrás, el sistema asiste automáticamente en el frenado de emergencia.



Advertencia de distancia de estacionamiento (PDW) avance/lateral/marcha atrás

La advertencia de distancia de estacionamiento (PDW) avance/lateral/marcha atrás previene colisiones con objetos alrededor del vehículo a baja velocidad.

* Los Sistemas avanzados de asistencia al conductor (ADAS) están diseñados para proporcionar asistencia en la conducción de un vehículo, los conductores deben conducir con precaución en todo momento.

* Las funciones pueden no activarse en función del entorno y las condiciones de marcha. Consulta el manual de instrucciones para obtener más detalles.

* Las especificaciones reales pueden variar en función de la versión, el tren motriz y las especificaciones seleccionadas.

Características.



Estándar



Calligraphy



Faros delanteros tipo LED completos (tipo MFR)



Radiador y parrilla delantera



Revestimiento negro



Techo solar doble



Puerta trasera eléctrica inteligente (ajustable en altura)



Faros delanteros tipo LED completos (tipo de proyección)



Radiador y parrilla delantera (Calligraphy)



Revestimiento negro de alto brillo (Calligraphy)



Tirador Adventure tipo oculto (Calligraphy)



Emblema en negro (logotipo H/letras)



Tablero LCD en color de 4.2 pulgadas



Cargador inalámbrico para móvil (individual)



Freno de estacionamiento electrónico (EPB)



Memoria integrada para el asiento



Ventilación en 3ª fila



Tablero LCD en color de 12.3 pulgadas



Asientos delanteros con calefacción y ventilación



Cambio electrónico tipo columna (SBW)



Asiento del pasajero con reglajes eléctricos



Cortina de puerta manual 2ª fila

* Las características y especificaciones pueden variar según el mercado. Para más información contacta con tu Concesionario Oficial Hyundai.

Colores de interiores.

Tela



Tela monocolor negro/Detalles con motivos metálicos

Gráfico de combinaciones de color

Acabado	Exterior		Abyss Black	Magnetic Gray	Pebble Blue	Ocado Green	Cyber Sage	Thyphoon Silver	White Cream	Creamy White Matt	Earthy brass Matt	Terracota Orange
	Interior		A2B	M2F	PB2	RN2	RS2	T2X	WW2	WWM	YBM	ZGE
MAXX	Black	NNB	S	S	S	S	S	S	S	S	S	S
TECNO	Black	9NB	S	S	S	S	S	S	S	S	S	S
STYLE	Black	9NB	S	S	S	S	S	S	S	S	S	S
STYLE	Grey	9YY	O	-	O	-	-	-	-	-	-	-
STYLE	Camel	PCR	-	-	-	-	O	-	O	O	-	-
STYLE GREEN	Green	9RX	S	S	-	S	-	S	-	-	S	S
CALLYGRAPHY	Black	4NV	S	S	S	S	S	S	S	S	S	S

S = De serie. O = Opcional

Cuero



Cuero monocolor negro/Detalles en roble carbón negro



Cuero gris/Detalles en roble gris ceniza



Cuero camel/Detalles en roble serenidad natural



Cuero green forest/Detalles claros a rayas en tono eucalipto


Calligraphy



Cuero nappa monocolor negro/Detalles metálicos en tinta negra

Colores de la carrocería.

Perlado/Metalizado/colores sólidos



Colores mate



Conoce el nuevo etiquetado de neumáticos de la UE.

El 1 de mayo de 2021 entró en vigor el Reglamento (UE) 2020/740. Las nuevas etiquetas proporcionan una visión rápida y clara de las prestaciones de un neumático, con información más detallada disponible en línea. Para más información, visita la página web de Hyundai.

También puedes acceder al texto oficial completo de la UE aquí: <https://eur-lex.europa.eu/eli/reg/2020/740/oj>



Llantas.



Llantas de aleación de 18" (HEV)



Llantas de aleación de 20" (HEV/PHEV)



Llantas de aleación de 20" (Calligraphy)

Características Técnicas.

SANTA FE	1.6T 215cv 4x4 AT					1.6T 253cv 4x4 AT				
Motor										
N° de cilindros						4 cilindros en línea				
Cilindrada (c.c)						1.598				
Diámetro x carrera (mm)						75,6 x 89				
Distribución						4 válvulas por cilindro				
Alimentación						Turbo gasolina inyección directa				
Relación de compresión						10,5				
Par máximo (Nm/rpm)						265/1.500-3.500				
Potencia máxima (kW/rpm)						117,6/5.500				
Potencia máxima (cv/rpm)						160/5.500				
Motor eléctrico										
Motor eléctrico						Síncrono imanes permanentes				
Potencia máxima motor eléctrico (cv)	64,8					97,8				
Potencia máxima motor eléctrico (kW)	47,7					72				
Par máximo motor eléctrico (Nm)	264					304				
Batería										
Batería						Polímero de iones de litio				
Capacidad (kW/h)						1,49				
Autonomía	-					54 km combinada				
Transmisión										
Caja de cambios						Automático (6 velocidades)				
Variante						Tracción total H-TRAC				
Suspensión										
Delantera						MacPherson Strut				
Trasera						Multi Link				
Dirección										
Tipo						R-MDPS				
Radio de giro (metros)						5,8				
Frenos										
Delanteros						Ventilados/Ø325 x 30t (17")				
Traseros						Ventilados/Ø325 x 20t (17")				
Asistente de frenada						ABS + ESC + DBC + HAC + TSA + MCB				
Pesos y capacidades										
MMA (kg)	2.675					2.740				
Tara mínima (kg)	1.965					2.090				
Peso máximo a remolcar (remolque sin frenos)						750				
Peso máximo a remolcar (remolque con frenos)						1.110				
Capacidad maletero (litros) (VDA)	Máx 992					Máx 985				
Capacidad depósito (litros)						67				
Prestaciones										
Aceleración de 0 a 100 km/h (seg)	9,8					9,3				
Velocidad máxima (km/h)						180				
Aptitudes "Off-Road"										
Altura libre al suelo (mm)						177				
Ángulo de ataque (°)						17,4				
Ángulo de salida (°)						20,9				
Ángulo ventral (°)	15,3					15,5				
Ruedas										
Llantas						Llanta de aleación 7,5Jx18"				
Neumáticos						235/60R18				
Consumos (ciclos WLTP)*										
Bajo (l/100km)	7,8	7,8	7,8	7,8	7,8	7,8	7,8	7,8	7,8	7,8
Medio (l/100km)	5,7	6	6,1	6,1	6,1	5,7	6	6,1	6,1	6,1
Alto (l/100km)	5,9	6,4	6,4	6,4	6,4	5,9	6,4	6,4	6,4	6,4
Extra-alto (l/100km)	8,5	9	9,2	9,2	9,2	8,5	9	9,2	9,2	9,2
Ciclo mixto (l/100km)	7	7,3	7,4	7,4	7,4	1,7	1,7	1,7	1,7	1,7
Emisiones de CO₂ combinado (g/km)*										
Ciclo WLTP	160	167	168	168	168	38	38	38	38	38
Acabados disponibles										
	MAXX	TECNO	STYLE	STYLE GREEN	CALLIGRAPHY	MAXX	TECNO	STYLE	STYLE GREEN	CALLIGRAPHY

*Valores de consumos y emisiones obtenidos según el nuevo ciclo de conducción y medición WLTP. Los consumos homologados se obtienen en pruebas estandarizadas y predefinidas y son útiles para comparar el consumo de diversos vehículos. No obstante, el consumo se ve afectado por factores externos tales como el estilo de conducción específico de cada conductor, el tráfico y las condiciones meteorológicas.

Equipamiento.

SANTA FE 1.6T 215 cv 4x4 AT	MAXX	TECNO	STYLE	STYLE GREEN	CALLI-GRAPHY
-----------------------------	------	-------	-------	-------------	--------------

Ruedas

Llantas de aleación de 45,7 cm (18")	S	-	-	-	-
Llantas de aleación de 50,8 cm (20")	-	S	S	S	S
Rueda de repuesto de emergencia (consultar disponibilidad)	S	S	S	S	S
Kit antipinchazos	S	S	S	S	S

Exterior

Parrilla cromada	S	S	S	S	S
Manetas exteriores del color de lacarrocería	S	S	S	S	S
Molduras inferiores de puertas en negro	S	S	S	S	S
Cristales ligeramente oscurecidos	S	-	-	-	-
Cristales tintados	-	S	S	S	S
Línea de cintura negra brillante	-	-	-	-	S
Línea de cintura negra	S	S	S	S	-
Railes de techo integrados	S	S	S	S	S
Techo solar practicable	-	-	S	S	S
Preinstalación eléctrica de remolque	S	S	S	S	S
Tirador Adventure (Pilar C)	-	-	-	-	S

Visibilidad

Sensor de luces automáticas	S	S	S	S	S
Luces de conducción diurna tipo LED	S	S	S	S	S
Faro antiniebla trasero tipo LED	S	S	S	S	S
Faros delanteros tipo LED (cruce y carretera)	S	S	-	-	-
Faros delanteros tipo LED (cruce y carretera) con luz de alcance lateral	-	-	S	S	S
Faros traseros tipo LED	S	S	S	S	S
Intermitentes de LED integrados en los espejos retrovisores	S	S	S	S	S

Interior

Volante revestido de cuero	S	S	S	S	S
Volante calefactable	S	S	S	S	S
Manetas interiores metálicas	S	S	S	S	S
Bolsillos traseros en el asiento del conductor	S	S	S	S	-
Bolsillo trasero en el asiento del acompañante	S	S	S	S	-
Luz ambiental LED	-	S	S	S	S
Luz de lectura tipo LED	S	S	S	S	S
Luz de iluminación en la zona de carga	S	S	S	S	S
Toma de corriente auxiliar	S	S	S	S	S
Cargador USB	S	S	S	S	S
Toma de corriente enchufe convencional 220V	-	S	S	S	S
Posavasos delanteros	S	S	S	S	S
Posavasos traseros en reposabrazos	S	S	S	S	S
Bandeja cubre carga enrollable	S	S	S	S	S
Red de sujeción de carga	S	S	S	S	S
Retrovisor interior digital con pantalla	-	-	-	-	S

Asientos

Asiento del conductor con ajuste lumbar	S	S	S	S	S
Asiento del conductor regulable en altura	S	S	S	S	S
Asiento del pasajero regulable en altura	-	S	S	S	S
Asientos delanteros con reglajes eléctricos y memoria de posición para conductor	-	-	S	S	S
Asientos delanteros calefactables	S	S	-	-	-
Asientos delanteros ventilados	-	S	S	S	S
Asientos delanteros y traseros calefactables	-	-	S	S	S
Asientos de tela	S	-	-	-	-
Asientos de cuero Nappa	-	-	-	-	S
Asientos de cuero sintético	-	S	S	S	-
Respaldo trasero abatible 60/40	S	S	S	S	S
Asiento del pasajero con función posición relax	-	-	-	-	S
Asiento del conductor con función posición relax	-	-	-	-	S
Reposacabezas delanteros regulables en altura y profundidad	S	S	S	S	S
Reposacabezas traseros regulables en altura	S	S	S	S	S
Reposabrazos central delantero	S	S	S	S	S
Plegado remoto de la 2ª fila de asientos	S	S	S	S	S
Respaldo trasero de la 3ª fila abatible 50/50	S	S	S	S	S

Multimedia

Sistema de sonido Premium BOSE	-	-	S	S	S
Equipo audio/nav/radio digital y pantalla táctil color 31,2 cm (12,3") Android Auto™/Apple CarPlay™/BlueLink®	S	S	S	S	S
Llamada de emergencia (e-call)	S	S	S	S	S
Altavoces en las puertas traseras y delanteras	S	S	S	S	S

SANTA FE 1.6T 215 cv 4x4 AT	MAXX	TECNO	STYLE	STYLE GREEN	CALLI-GRAPHY
-----------------------------	------	-------	-------	-------------	--------------

Multimedia

Tweeter, amplificador externo, altavoz central y sistema de sonido Surround	-	-	S	S	S
Mandos en el volante con control de audio	S	S	S	S	S
Bluetooth integrado con mandos en el volante, incluyendo instrucciones por voz	S	S	S	S	S
Cargador inalámbrico de móvil	S	S	-	-	-
Cargador inalámbrico de móvil dual	-	-	S	S	S
Cámara de aparcamiento trasero con guías activas	S	-	-	-	-
Pantalla multifunción central y del cuadro de 31,25 cm (12,3")	-	S	S	S	S
Pantalla multifunción del cuadro a color de 10,7 cm (4,2") y pantalla de 31,2 cm (12,3")	S	-	-	-	-
Monitor 360° con selector de ángulo de visión	-	S	S	S	S
Actualización vía inalámbrica OTA	S	S	S	S	S

Confort

Climatizador automático bizona con filtro de aire	S	S	S	S	S
Climatizador automático en plazas traseras con filtro de aire	S	S	S	S	S
Conductos inferiores de ventilación en la 2ª fila de asientos	S	S	S	S	S
Sistema automático de desempañamiento	S	S	S	S	S
Elevallas eléctricos. Delanteros y traseros de un solo toque (Aut)	S	S	S	S	S
Llave inteligente con botón de arranque y detector de proximidad	S	S	S	S	S
Inmovilizador antirrobo	S	S	S	S	S
Apertura de maletero automática "manos libres"	S	S	S	S	S
Retrovisores con ajustes eléctricos y calefactables	S	S	S	S	S
Retrovisores plegables eléctricos	S	S	S	S	S
Cortinillas laterales traseras retráctiles	S	S	S	S	S
Control de crucero inteligente con Stop & Go con mandos en el volante	S	S	S	S	S
Limitador de velocidad	S	S	S	S	S
Monitor ángulo muerto BVM	-	S	S	S	S
Head-up Display para el conductor	-	-	S	S	S
Espejo retrovisor interior con oscurecimiento progresivo automático	S	S	S	S	-
Dirección asistida	S	S	S	S	S
Sensor de lluvia	S	S	S	S	S
Sensor de aparcamiento delantero y trasero	S	-	-	-	-
Sensores de aparcamiento delanteros, traseros y laterales	-	S	-	-	-
Aparcamiento inteligente remoto RSPA	-	-	S	S	S
Modos de conducción para cambio automático	S	S	S	S	S
Freno de estacionamiento eléctrico	S	S	S	S	S
Levas en el volante	S	S	S	S	S
Multibandeja esterilizadora UV-C	-	-	-	-	S

Seguridad

Airbag conductor y acompañante	S	S	S	S	S
Airbags laterales delanteros traseros y de cortina	S	S	S	S	S
Airbag de rodilla del conductor	S	S	S	S	S
Airbag central delantero	S	S	S	S	S
ABS + ESP, HAC, control descenso DBC, estabilidad remolque	S	S	S	S	S
TSA, frenos multicollisión MCB	-	-	-	-	-
Control de presión de los neumáticos TPMS con indicador de rueda	S	S	S	S	S
Sistema de reconocimiento de señales	S	S	S	S	S
Sistema de asistencia a la frenada de emergencia FCA (detección de vehículos, peatones y ciclistas)	S	-	-	-	-
Asistente de prevención de colisiones de tráfico trasero (PCA)	-	S	S	S	S
Frenada de emergencia FCA (detección de vehículos, peatones, ciclistas y función de giro y cruce)	-	S	S	S	S
Sistema activo de detección de ángulos muertos con alerta de tráfico trasero	-	S	S	S	S
Sistema activo de cambio involuntario de carril	S	S	S	S	S
Monitorización del estado del conductor	S	S	S	S	S
Sistema activo de seguimiento de carril LFA II	S	S	S	S	S
Asistente de salida segura SEA	S	S	S	S	S
Alerta de plazas traseras ocupadas con aviso en el cuadro y sensor de presencia trasero	-	S	S	S	S
Alerta de plazas traseras ocupadas con aviso en el cuadro	S	-	-	-	-
Sistema activo de conducción en carretera HDA	S	-	-	-	-
Sistema activo de conducción en carretera HDA tipo 2	-	S	S	S	S

Equipamiento.

SANTA FE 1.6T 253 cv 4x4 AT	MAXX	TECNO	STYLE	STYLE GREEN	CALLI-GRAPHY
-----------------------------	------	-------	-------	-------------	--------------

Ruedas					
Llantas de aleación de 50,8cm (20")	S	S	S	S	S
Kit antipinchazos	S	S	S	S	S

Exterior					
Parrilla cromada	S	S	S	S	S
Manetas exteriores del color de la carrocería	S	S	S	S	S
Molduras inferiores de las puertas en negro	S	S	S	S	S
Cristales ligeramente oscurecidos	S	-	-	-	-
Cristales tintados	-	S	S	S	S
Línea de cintura negra brillante	-	-	-	-	S
Línea de cintura negra	S	S	S	S	-
Raíles de techo integrados	S	S	S	S	S
Techo solar practicable	-	-	-	-	-
Preinstalación eléctrica de remolque	S	S	S	S	S
Tirador Adventure (Pilar C)	-	-	-	-	S

Visibilidad					
Sensor de luces automáticas	S	S	S	S	S
Luces de conducción diurna tipo LED	S	S	S	S	S
Faro antiniebla trasero tipo LED	S	S	S	S	S
Faros delanteros tipo LED (cruce y carretera)	S	S	-	-	-
Faros delanteros tipo LED (cruce y carretera) con luz de alcance lateral	-	-	S	S	S
Faros traseros tipo LED	S	S	S	S	S
Intermitentes de LED integrados en los espejos retrovisores	S	S	S	S	S

Interior					
Volante revestido de cuero	S	S	S	S	S
Volante calefactable	S	S	S	S	S
Manetas interiores metálicas	S	S	S	S	S
Bolsillos traseros en el asiento del conductor	S	S	S	S	-
Bolsillo trasero en el asiento del acompañante	S	S	S	S	-
Luz ambiental LED	-	S	S	S	S
Luz de lectura tipo LED	S	S	S	S	S
Luz de iluminación en la zona de carga	S	S	S	S	S
Toma de corriente auxiliar	S	S	S	S	S
Cargador USB	S	S	S	S	S
Toma de corriente enchufe convencional 220V	-	-	S	S	S
Posavasos delanteros	S	S	S	S	S
Posavasos traseros en el reposabrazos	S	S	S	S	S
Bandeja cubre carga enrollable	S	S	S	S	S
Red de sujeción de carga	S	S	S	S	S
Retrovisor interior digital con pantalla	-	-	-	-	S

Asientos					
Asientos delanteros con reglajes eléctricos	-	S	-	-	-
Asiento del conductor con ajuste lumbar	S	S	S	S	S
Asiento del conductor regulable en altura	S	S	S	S	S
Asiento del pasajero regulable en altura	-	S	S	S	S
Asientos delanteros con reglajes eléctricos y memoria de posición para conductor	-	-	S	S	S
Asientos delanteros calefactables	S	S	-	-	-
Asientos delanteros ventilados	-	-	S	S	S
Asientos delanteros y traseros calefactables	-	-	S	S	S
Asientos de tela	S	-	-	-	-
Asientos de cuero Nappa	-	-	-	-	S
Asientos de cuero sintético	-	S	S	S	-
Respaldo trasero abatible 60/40	S	S	S	S	S
Asiento del pasajero con función posición relax	-	-	-	-	S
Asiento del conductor con función posición relax	-	-	-	-	S
Reposacabezas delanteros regulables en altura y profundidad	S	S	S	S	S
Reposacabezas traseros regulables en altura	S	S	S	S	S
Reposabrazos central delantero	S	S	S	S	S
Plegado remoto de la 2ª fila de asientos	S	S	S	S	S
Respaldo trasero de la 3ª fila abatible 50/50	S	S	S	S	S

Multimedia					
Sistema de sonido Premium BOSE	-	-	S	S	S
Equipo audio/nav/radio digital y pantalla táctil color 31,2cm (12,3")Android Auto™/Apple CarPlay™/Bluelink®	S	S	S	S	S
Llamada de emergencia (e-call)	S	S	S	S	S

SANTA FE 1.6T 253 cv 4x4 AT	MAXX	TECNO	STYLE	STYLE GREEN	CALLI-GRAPHY
-----------------------------	------	-------	-------	-------------	--------------

Multimedia					
Altavoces en puertas traseras y delanteras	S	S	S	S	S
Tweeter, amplificador externo, altavoz central y sistema de sonido Surround	-	-	S	S	S
Mandos en el volante con control de audio	S	S	S	S	S
Bluetooth integrado con mandos en el volante incluyendo instrucciones por voz	S	S	S	S	S
Cargador inalámbrico de móvil	S	S	-	-	-
Cargador inalámbrico de móvil dual	-	-	S	S	S
Cámara de aparcamiento trasero con guías activas	S	S	-	-	-
Pantalla multifunción central y del cuadro de 31,25 cm (12,3")	-	S	S	S	S
Pantalla multifunción del cuadro a color de 10,7cm (4,2") y pantalla de 31,2cm (12,3")	S	-	-	-	-
Monitor 360° con selector de ángulo de visión	-	-	S	S	S
Actualización vía inalámbrica OTA	S	S	S	S	S

Confort					
Climatizador automático bizona con filtro de aire	S	S	S	S	S
Climatizador automático en plazas traseras con filtro de aire	S	S	S	S	S
Sistema automático de desempañamiento	S	S	S	S	S
Conductos inferiores de ventilación en las 2ª y 3ª filas de asientos	S	S	S	S	S
Elevalunas eléctricos. Delanteros y traseros de un solo toque (Aut)	S	S	S	S	S
Llave inteligente con botón de arranque y detector de proximidad	S	S	S	S	S
Inmovilizador antirrobo	S	S	S	S	S
Apertura de maletero automática "manos libres"	S	S	S	S	S
Retrovisores con ajustes eléctricos y calefactables	S	S	S	S	S
Retrovisores plegables eléctricos	S	S	S	S	S
Cortinillas laterales traseras retráctiles	S	S	S	S	S
Control de cruce inteligente con Stop & Go con mandos en el volante	S	S	S	S	S
Limitador de velocidad	S	S	S	S	S
Monitor de ángulo muerto BVM	-	-	S	S	S
Head-up Display para el conductor	-	-	S	S	S
Espejo retrovisor interior con oscurecimiento progresivo automático	S	S	S	S	S
Dirección asistida	S	S	S	S	S
Sensor de lluvia	S	S	S	S	S
Sensor de aparcamiento delantero y trasero	S	S	-	-	-
Aparcamiento inteligente remoto RSPA	-	-	S	S	S
Modos de conducción para cambio automático	S	S	S	S	S
Freno de estacionamiento eléctrico	S	S	S	S	S
Levas en el volante	S	S	S	S	S
Multibandeja esterilizadora UV-C	-	-	-	-	S

Seguridad					
Airbag conductor y acompañante	S	S	S	S	S
Airbags laterales delanteros traseros y de cortina	S	S	S	S	S
Airbag de rodilla del conductor	S	S	S	S	S
Airbag central delantero	S	S	S	S	S
ABS + ESP, HAC, control descenso DBC, estabilidad remolque TSA, frenos multicolidión MCB	S	S	S	S	S
Control de presión de los neumáticos TPMS con indicador de rueda	S	S	S	S	S
Sistema de reconocimiento de señales	S	S	S	S	S
Sistema de asistencia a la frenada de emergencia FCA (detección de vehículos, peatones y ciclistas)	S	S	-	-	-
Asistente de prevención de colisiones de tráfico trasero (PCA)	-	-	S	S	S
Frenada de emergencia FCA (detección de vehículos, peatones, ciclistas y función de giro y cruce)	-	-	S	S	S
Sistema activo de detección de ángulos muertos con alerta de tráfico trasero	-	-	S	S	S
Sistema activo de cambio involuntario de carril	S	S	S	S	S
Monitorización del estado del conductor	S	S	S	S	S
Sistema activo de seguimiento de carril LFA II	S	S	S	S	S
Asistente de salida segura SEA	S	S	S	S	S
Alerta de plazas traseras ocupadas con aviso en el cuadro y sensor de presencia trasero	S	-	S	S	S
Alerta de plazas traseras ocupadas con aviso en el cuadro	-	S	-	-	-
Sistema activo de conducción en carretera HDA	S	S	-	-	-
Sistema activo de conducción en carretera HDA tipo 2	-	-	S	S	S

Dimensiones.



1.720 (1.770)* mm

*Altura total (incluyendo barras de techo)



2.815 mm

4.830 mm



1.900 mm





Compromiso Hyundai 3.0

En Hyundai, nos comprometemos. Y lo hacemos de verdad. Por eso nuestro compromiso es completamente transversal, y está definido, no solo por los productos y servicios que ofrecemos, sino por la forma en la que éstos pueden mejorar la vida de las personas.

Comprometidos con el futuro.

Pero este compromiso no se queda en el aquí y el ahora. Nuestro compromiso refleja una visión del futuro de la marca en constante evolución. Ya no solo somos un fabricante de automoción, somos un proveedor de soluciones de movilidad inteligente, que quiere facilitar la vida de las personas, resolver sus problemas y contribuir activamente en la creación de ciudades más sostenibles.

Este compromiso se basa en tres pilares fundamentales:

El primer pilar, es la electrificación, ya que es la única marca que tiene las cinco tecnologías eléctricas en el mercado: híbrida eléctrica, híbrida 48V, híbrida enchufable, eléctrica y pila de hidrógeno. Además, Hyundai cuenta con la más amplia gama de vehículos eléctricos del mercado, incluyendo el IONIQ 5, Coche Mundial del Año 2022, y la más reciente incorporación a la marca IONIQ, IONIQ 6.

Con IONIQ, queremos garantizar un futuro más sostenible, en el que los coches puedan satisfacer todas nuestras necesidades. Pero nuestro compromiso con la electrificación no queda aquí. Por ello hemos creado Full Electric, Full Care de Hyundai, un exclusivo paquete de servicios para que disfrutes con total tranquilidad de tu vehículo Eléctrico o Híbrido enchufable. Con él te será mucho más sencillo dar el salto al mundo de la movilidad eléctrica.

Nuestro segundo pilar fundamental es el futuro de la movilidad, desarrollando para ello una serie de innovaciones tecnológicas y alianzas que han ayudado a la empresa a convertirse en una de las principales marcas tecnológicas en soluciones de movilidad inteligente. Algunas de estas innovaciones incluyen vehículos de Movilidad Aérea Urbana (UAM), IONIQ 5 Robotaxi de conducción autónoma y en el campo de la robótica, Spot®, un robot cuadrúpedo capaz de moverse por cualquier tipo de terreno y automatizar tareas.

El tercer pilar, es la sostenibilidad. Y es que en Hyundai estamos llevando a cabo diferentes tareas para construir un futuro limpio de emisiones contaminantes y poder crear las ciudades del futuro. En 2018 anunciamos nuestro acuerdo para acelerar el desarrollo de la tecnología de hidrógeno, incluso más allá del automóvil.





Además, en Hyundai ya estamos trabajando para eliminar la huella de carbono, ofreciendo en 2035 una gama 100% eléctrica en Europa. Por otro lado, estamos invirtiendo en la creación de sistemas, como **la Carga Bidireccional** - V2L - IONIQ 5 e IONIQ 6, que permite a los conductores utilizar, o cargar libremente, cualquier equipo eléctrico mientras se desplazan. Además, hemos desarrollado diversas estrategias para lograr un medioambiente libre de emisiones nocivas, como el **Eco Parking**, el **Eco Road Show** o **Vive**, el primer Carsharing rural y 100% eléctrico en España. Este servicio, que nació en 2019, acerca una movilidad sostenible a entornos rurales en los que la comunicación y transporte es uno de los principales desafíos para sus habitantes.

Comprometidos contigo.

Ayudar a la sociedad, debe ser el fin de toda empresa que acepte que tiene un rol y, por tanto, un compromiso que cumplir. Por ello, hemos creado un simulador de carreras que ayuda a los pacientes con Daño Cerebral y protegemos la vida de los ciclistas en las carreteras con nuestra iniciativa Juntos en el Asfalto y nos unimos a Cáritas cediendo vehículos para colaborar en la ayuda a los más desfavorecidos y vulnerables del entorno rural. Nuestro compromiso no es solo para mejorar el futuro de nuestra sociedad, también estamos comprometidos contigo. Y es que, para nosotros, los clientes sois el centro de todo lo que hacemos. Este compromiso va, desde el producto que ofrecemos, hasta la forma en la que podemos facilitarte las cosas y potenciar tu mundo. Hacemos una movilidad adaptada a tus necesidades: suscripción Mocean (consigue un Hyundai por horas, días o semanas), renting o leasing, comprando un coche, o teniendo con nosotros la flota de tu empresa. Por eso creamos el Compromiso Hyundai: una serie de ayudas únicas con las que podrás sentirte mucho más tranquilo y despreocupado. Y es que, gracias al Compromiso Hyundai, pueden beneficiarse de ayudas tan novedosas como nuestro compromiso de devolución, los cinco años de garantía sin límite de kilómetros y cinco de asistencia, que solo te ofrece Hyundai, y muchas ventajas más. Además, también incluye paquetes financieros y de renting a tu medida, para que cada cliente encuentre la forma de tener un Hyundai, que mejor se adapta a él.



Soluciones Hyundai. Contigo en todo momento.

Compromiso Hyundai: siempre a tu lado

Compromiso no es solo una palabra. En Hyundai, son hechos. Por eso te ofrecemos un conjunto de programas para asegurar tu plena satisfacción.

5 años de garantía sin límite de kilómetros.

Por la confianza en la calidad de nuestros coches y por el máximo compromiso hacia nuestros clientes, ofrecemos 5 años de garantía sin límite de kilómetros.

Garantía comercial de 5 años, aplicable a toda la gama HYUNDAI excepto:

- La garantía comercial de 5 años sin límite de kilometraje ofrecida por Hyundai Motor España S.L.U a sus clientes* finales es solo aplicable a los vehículos Hyundai vendidos originalmente por la red oficial de Hyundai en España**, según los términos y condiciones del Pasaporte de Servicio.
- Piezas de desgaste y piezas de garantía limitada o específica.
- Los vehículos destinados a taxi, VTC o vehículo de alquiler no disfrutarán de la garantía de 5 años (consulte condiciones específicas para este tipo de vehículos en su concesionario).
- La batería de alto voltaje de tu coche híbrido eléctrico, híbrido enchufable y 100% eléctrico, cuenta con una garantía de 8 años***.

Para más información contacta con tu Concesionario Oficial Hyundai o consulta tu Pasaporte de Servicio.

*A los efectos de la presente garantía comercial, "cliente" significa una persona física, empresa o cualquier otra entidad que adquiera (i) un vehículo Hyundai nuevo en un concesionario autorizado Hyundai con un propósito diferente al de su reventa, o (ii) un vehículo Hyundai que haya sido adquirido originalmente en un concesionario autorizado Hyundai por una persona física, empresa o cualquier otra entidad con un propósito diferente al de su reventa.

** No incluye Islas Canarias, Ceuta ni Melilla.

***Limitado a 8 años o 160.000 km, lo que antes suceda.

5 años de asistencia gratuita en carretera.

Podrás llamar al Centro de Asistencia para que te trasladen hasta el Concesionario Oficial Hyundai más cercano*. Para más información contacta con tu Concesionario Oficial Hyundai o consulta tu Pasaporte de Servicio.

* Los vehículos destinados a uso como taxi, VTC o vehículo de alquiler no disfrutarán de la asistencia en carretera.

Compromiso de devolución.

En Hyundai creemos plenamente en lo que hacemos. Por eso podemos ofrecerte el Compromiso de Devolución Hyundai* para que te sientas plenamente satisfecho con la compra de tu Hyundai. Que no estés satisfecho con tu Hyundai es motivo suficiente para que nos lo devuelvas, siempre que no hayan pasado más de 30 días desde su matriculación y hasta 1.000 Km.

* Sujeto a las condiciones del programa "Compromiso de Devolución Hyundai", disponible hasta el 31 de diciembre de 2024. Para más información, acércate a un Concesionario oficial de la Red Hyundai. No válido para empresas ni para Hyundai Renting.

Seguro Hyundai: coberturas inigualables

No solo nos preocupamos por tu vehículo, nuestro objetivo es tu máxima tranquilidad. Es por esto que, siempre de la mano de las principales aseguradoras de nuestro país, hemos creado un seguro de automóvil pensado exclusivamente para tu Hyundai. Reparación en Concesionario Oficial, descuento en la primera franquicia, vehículo de sustitución gratuito, valor de nuevo durante los 3 primeros años, asistencia en viaje desde el kilómetro 0 y muchas más ventajas excepcionales.

Coberturas incluidas según el seguro escogido. Consulta las condiciones en tu Concesionario o en nuestra página web www.hyundai.com/es/es/posventa/herramientas/seguro-hyundai.html



Soluciones posventa: soluciones personalizadas que se adaptan a tu estilo de vida

Nuestro compromiso consiste en cuidar de cada cliente, de tu tiempo, tus circunstancias y necesidades, ofreciendo soluciones que se adapten a tu estilo de vida, y siempre, con un cuidado adicional y un trato exclusivo y personalizado.

Vehículo de préstamo gratuito

Si en algún momento necesitas una mayor autonomía para tus desplazamientos, ponemos a tu disposición un vehículo de sustitución de combustible convencional de forma completa gratuita.*

Programa de mantenimientos.

Con nuestro programa Hyundai Tranquilidad, asegúrate de hasta un 30% de descuento en los mantenimientos de tu vehículo y despreocúpate de estar pendiente de cuándo tienes que pasar la revisión, nosotros te lo recordamos.

Además te asegurará de que tus intervenciones sean realizadas con Recambios Originales, los medios técnicos más avanzados y el personal específicamente cualificado para tu Hyundai.

Financiación al TAE 0%.

En nuestra Red Oficial tienes la posibilidad de aplazar el pago de tus compras, servicios de mantenimientos y/o reparaciones hasta en 12 meses sin intereses ni comisiones. De manera totalmente gratuita TAE 0%**.

* Válido exclusivo para versión 100% eléctrica (EV). Consulta condiciones en tu concesionario.

**Oferta vigente hasta el 31 de diciembre de 2024. Importe mínimo a financiar 150€. Cuota mínima 18€/mes. Plazos de 3, 6, 9 o 12 meses. TIN 0% TAE 0%. Ejemplo de financiación para un importe de 600€ en 12 meses. 12 cuotas de 50€. Coste total del crédito 0€. Importe total adeudado 600€. Intereses subvencionados por la Red Oficial Hyundai. Financiación ofrecida por Banco Cetelem S.A.U.



Accesorios originales.

Nada se adapta mejor que los Accesorios Originales de Hyundai, diseñados para realzar la línea y las prestaciones de tu vehículo y cumpliendo con los rigurosos estándares de fabricación exigidos a todos los productos Hyundai. Diseña tu propia serie limitada con nuestra gama de Accesorios Originales en: www.hyundai.es/accesorios

Actualización del navegador.

El programa Navigation Update consiste en al menos una actualización anual de mapas de tu Hyundai. Para realizar estas actualizaciones, ponemos a tu disposición nuestra Red de Concesionarios, donde los mejores profesionales se encargarán de realizar cada una de ellas sin coste alguno para ti*. Si prefieres ser tú quien actualice los mapas de navegación, puedes hacerlo ahora en: <https://update.hyundai.com/EU/E2>

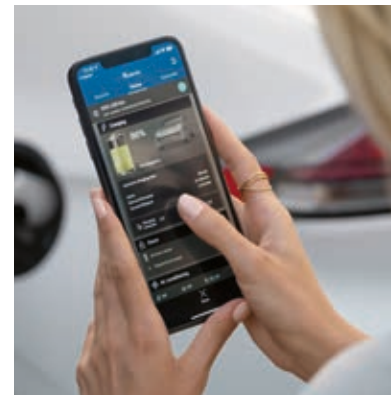
* Válido para vehículos Hyundai equipados con navegador de serie versión GEN 2.0 o posterior. Los vehículos equipados con un sistema de navegación de una versión anterior a la indicada incluirán 7 actualizaciones, una por año, desde la fecha de matriculación.

Bluelink.

Descarga ahora Bluelink, la app con la que mantenerte conectado con tu coche antes, durante y después de conducir. Su completa gama de servicios ha sido diseñada para hacer que conducir sea más seguro, sencillo y divertido. Bluelink está disponible a través de la aplicación para smartphones y en la pantalla táctil de tu Hyundai. Disfruta de todas las posibilidades que te da la app de Bluelink:



- Comprueba el estado de tu coche: Notificación de alarmas, Diagnósticos a petición y Comprobación del estado del vehículo.
- Servicios de mapas y ubicación: Sincronización de mapas, Encuentra tu Hyundai y Planificación de rutas.
- Servicios remotos: Bloqueo remoto de puertas, Control de la climatización, Carga programable y mucho más.
- Live Services.
- Reconocimiento de voz.



Cita Previa Online

Hyundai pone a tu disposición la posibilidad de gestionar la cita en tu Concesionario Oficial de forma sencilla e intuitiva, y que está disponible 24 horas al día los 7 días de la semana. Con este servicio puedes elegir el tipo de operación que quieres realizar (mantenimiento, carrocería, neumáticos, etc.), ver las fechas y horas disponibles para elegir la que más te convenga, y calcular el coste del mantenimiento o paquete de mantenimientos, pudiendo pagarlo o financiarlo en el momento. Todo para que inviertas el menor tiempo posible y en el momento que tú quieras. El acceso a la Cita Previa Online se puede realizar a través de www.hyundai.es/citaprevia o a través de la web de tu Concesionario Oficial.

Sello del distribuidor

8 AÑOS
Garantía de
Batería

5 AÑOS
Garantía
sin límite de km

Este vehículo y todos sus componentes así como los recambios originales, han sido diseñados y fabricados atendiendo a la Normativa Legal destinada a prevenir y reducir al mínimo la repercusión en el Medio Ambiente, mediante la utilización de materiales reciclados/reciclables, adoptando las medidas dirigidas a conseguir un adecuado reciclado para la conservación y mejora de la calidad ambiental.

A fin de cumplir con los objetivos de descontaminación y fomento del reciclado y reutilización de componentes de los vehículos al final de su vida útil, Hyundai Motor España, S.L.U. ha concertado en España una extensa Red de Centros Autorizados de Tratamiento (CATs), bajo la denominación de SIGRAUTO (para consultas visite la página web: www.sigrauto.com), que garantizan su adecuado tratamiento medioambiental, a los cuales deberá dirigirse para la entrega, sin desmontaje previo de componentes, del vehículo. El Centro Autorizado de Tratamiento tramitará la baja de su vehículo en la DGT y le entregará el informe acreditativo de la misma.

Toda información contenida en el presente catálogo debe ser considerada como mera indicación. La producción del catálogo está configurada desde estándares europeos y es susceptible de sufrir variaciones respecto a las versiones comercializadas en el mercado español.