

# SANTA FE



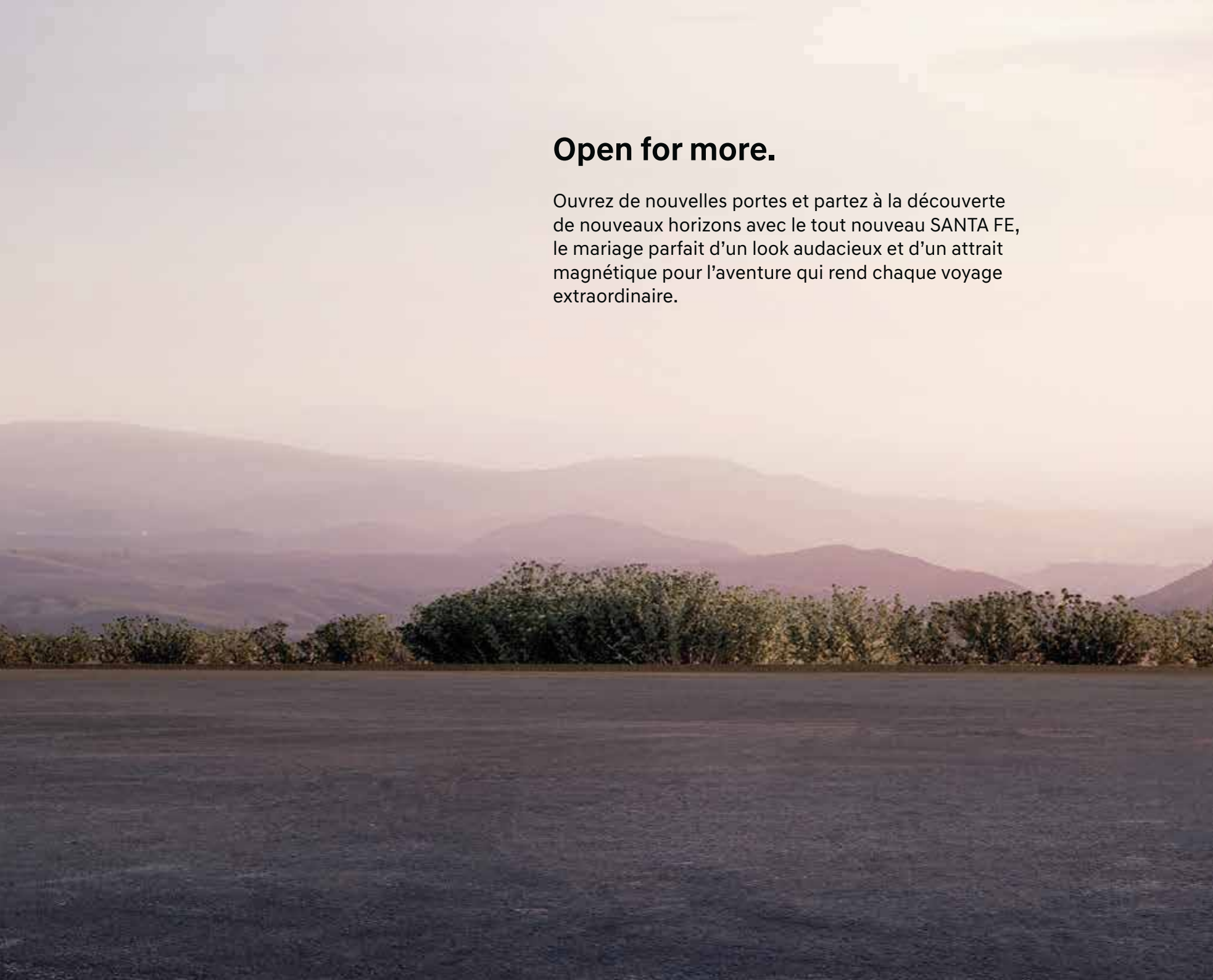
1<sup>er</sup> août 2024 (E4a)





## **Open for more.**

Ouvrez de nouvelles portes et partez à la découverte de nouveaux horizons avec le tout nouveau SANTA FE, le mariage parfait d'un look audacieux et d'un attrait magnétique pour l'aventure qui rend chaque voyage extraordinaire.





## Raffiné et robuste.

Une présence solide et unique,  
avec un profil latéral impressionnant  
qui respire la force tranquille  
et le savoir-faire raffiné.









Jantes en alliage léger 18"



Jantes en alliage léger 20"





Jantes en alliage léger 20"  
(Calligraphy)

## Extérieur.

Le nouveau SANTA FE irradie de style et de robustesse sous tous les angles. Les feux en forme de H attirent instantanément tous les regards et ajoutent une touche unique à la carrosserie audacieuse et harmonieuse.





## Un espace rayonnant.

D'un simple clic, ouvrez complètement le large hayon automatique pour relier l'intérieur et l'extérieur et prolonger ainsi vos expériences quotidiennes. Le toit panoramique en deux parties vous permet de profiter pleinement du grand air et du ciel étoilé.















## Intérieur.



5 places



7 places

# Intérieur.

Parfaitement équilibré, l'intérieur est conçu pour créer une atmosphère apaisante et relaxante et offrir un confort exceptionnel.



Sièges relax avec repose-jambes à l'avant.



Éclairage d'ambiance.  
Sièges en cuir Nappa.







Écran panoramique incurvé : navi 12,3" + tableau de bord 12,3".

# Simplicité d'utilisation.

Les différents espaces de rangement ont été soigneusement sélectionnés pour agrémenter tous vos voyages.



Sièges arrière entièrement rabattables.



Espace de rangement central.  
Rangement dans le plancher.





Double chargeur sans fil.  
Tiroir inférieur arrière.



Plateau de stérilisation UV-C ; situé au-dessus de la boîte à gants, il permet de stériliser facilement les objets fréquemment utilisés, tels que les smartphones et les portefeuilles.

# Conduite innovante.

La combinaison idéale de technologies de pointe enrichit la qualité de vos trajets.



Digital Key.





BOSE Premium Sound System.  
Head-up Display 12"



Climatisation automatique (Dual).

# Sécurité.

Les dernières améliorations en matière de sécurité permettent à votre famille de circuler toujours le cœur tranquille, tant dans ses déplacements quotidiens que dans des situations plus inattendues.



10 Airbags.



Blind-spot View Monitor (BVM).  
Rear Occupant Alert (ROA).





Volant sensoriel.



Surround View Monitor (SVM).

# Hyundai SmartSense



**Forward Collision-Avoidance Assist 2 (FCA 2)** surveille votre environnement et vous avertit en cas de risque de collision. Après l'avertissement, le système effectue automatiquement un freinage d'urgence en cas de risque de collision accru – avec un véhicule venant en sens inverse ou un deux-roues motorisé lors d'un virage à gauche à un croisement, avec un véhicule venant en sens inverse par la gauche ou par la droite, ou lors d'un changement de voie. Il aide automatiquement à effectuer une manœuvre d'évitement en cas de risque de collision avec un véhicule ou un deux-roues motorisé arrivant en sens inverse ou se rapprochant sur la voie suivante lors d'un changement de voie, avec un véhicule/piéton/cycliste se trouvant partiellement sur la trajectoire prévue du véhicule, ou avec un véhicule se trouvant à l'arrière lors d'un changement de voie.




**Remote Smart Parking Assist (RSPA)** aide à se garer ou à quitter une place de stationnement. Le système aide automatiquement à la direction, à l'accélération, à la décélération et au changement de vitesse à l'aide des capteurs de la voiture. Il aide automatiquement à freiner lorsqu'un objet est détecté sur la trajectoire de la voiture. Le conducteur peut effectuer des manœuvres à distance à l'aide de la clé intelligente lorsqu'il se trouve à l'extérieur de la voiture.





**Blind-Spot Collision-Avoidance Assist (BCA)** vous avertit en cas de risque de collision avec un véhicule arrivant par l'arrière dans l'angle mort lors d'un changement de voie. Lorsque l'on quitte une place de stationnement parallèle vers l'avant, s'il y a un risque de collision avec un véhicule arrivant par l'arrière, il aide automatiquement au freinage d'urgence.



**Forward/Side/Reverse Parking Distance Warning (PDW)** prévient des risques de collision avec des objets situés autour de la voiture à basse vitesse.

## COULEURS INTÉRIEURES



Cuir noir



Cuir Supersonic Grey



Cuir Pecan Brown



Cuir Nappa noir



COULEURS EXTÉRIEURES

UNIE



Terracotta orange  
(ZGE)

MÉTALLISÉE



Typhoon silver  
(T2X)




Magnetic gray  
(M2F)

MATE




Creamy white  
(WWM)



Earthy brass  
(YBM)

MICA



Creamy white  
(WW2)



Cyber sage  
(RS2)



Ocado green  
(RN2)



Pebble blue  
(PB2)



Abyss black  
(A2B)

# ÉQUIPEMENT DE SÉRIE SANTA FE

---

## SHINE

### Extérieur

Jantes en alliage de 18“  
Lampes LED automatiques  
Vitres arrière surteintées *Privacy*  
Rails de toit  
Hayon de coffre automatique

### Intérieur

Sièges en cuir  
Sièges avant à commande électrique  
Soutien lombaire à commande électrique pour le conducteur  
Sièges avant chauffant  
Volant chauffant  
Ciel de toit en suède  
Smart Key + Digital Key 2.0  
Écran panoramique incurvé : système de navigation 12,3“ + tableau de bord 12,3“  
Écran de contrôle climatique 6,6“  
12“ AR Head-up display  
Système audio premium BOSE  
Chargeur GSM sans fil (Qi)  
Mises à jour logicielle *Over-the-air*

### Sécurité, technologie et écologie

Régulateur de vitesse adaptatif (SCC, y.c. Stop&Go)  
Blindspot Collision Avoidance Assist (BCA), assistance aux angles morts  
Lane Keeping Assist (LKA), assistance au maintien de trajectoire  
Intelligent Speed Limit Assist (ISLA), limiteur de vitesse intelligent  
Forward Collision Avoidance Assist (FCA), système de freinage autonome avec reconnaissance de piétons & cyclistes  
Lane Following Assist (LFA), assistance au maintien de trajectoire à basse vitesse  
Highway Driving Assist II (HDA II), assistant routier avec changement de voie  
Capteurs de parking avant, arrière et latérale  
Remote Smart Parking Assist (RSPA), système de stationnement automatique à distance  
Surround View Monitor (SVM), caméra 360°  
Blindspot View Monitor (BVM), caméra angle mort

## LUXURY (ÉQUIPEMENT ADDITIONNEL SHINE)

Jantes en alliage de 20“  
Projecteurs à LED  
Sièges chauffants arrière  
Sièges ventilés avant  
Double chargeur GSM sans fil (Qi)  
Fonction mémoire (siège du conducteur)  
Volant réglable électriquement

## CALLIGRAPHY (ÉQUIPEMENT ADDITIONNEL LUXURY)

Jantes en alliage noir 20“  
Extérieur Calligraphy avec accents noirs  
Sièges en cuir Nappa  
Sièges Relax  
Boîte à gants UV-C



# ÉQUIPEMENT SANTA FE

	Shine (HEV)	Luxury (HEV/PHEV)	Calligraphy (HEV/PHEV)
Extérieur			
Carrosserie			
Poignées de porte couleur carrosserie	•	•	•
Pare-chocs couleur carrosserie	•	•	-
Pare-chocs avec finition noire	-	-	•
Calandre chrome	•	•	-
Calandre chrome/noir	-	-	•
Bandes de protection latérales et passages de roue en "Glossy Black"	-	-	•
Poignée de maintien du pilier C de type caché	-	-	•
Rails de toit	-	-	•
Rétroviseurs extérieurs			
Rétroviseurs extérieurs en noir	•	•	-
Rétroviseurs extérieurs en "Glossy Black"	-	-	•
Clignotants dans les rétroviseurs extérieurs	•	•	•
Rétroviseurs extérieurs à commande électrique	•	•	•
Rétroviseurs extérieurs chauffants	•	•	•
Rétroviseurs extérieurs rabattables électriquement	•	•	•
Éclairage			
Phares LED avant	•	-	-
Phares LED projection	-	•	•
Feux arrière LED	•	•	•
Feux de jour LED	•	•	•
Feux de position LED	•	•	•
High Beam Assist (HBA), assistance feux de route	•	•	•
Capteur de lumière	•	•	•
Vitres			
Vitres anti-chaleur	•	•	•
Pare-brise acoustique	•	•	•
Vitres arrière surteintées <i>Privacy</i>	•	•	•
Vitres électriques avant et arrière avec fonction auto up/down & sécurité	•	•	•
Dégivrage de la lunette arrière	•	•	•
Jantes & pneus			
Jantes en alliage léger 18"	•	-	-
Jantes en alliage léger 20"	-	•	-
Jantes en alliage léger noir 20"	-	-	•
Kit de réparation de pneus	•	•	•
Autres			
Hayon de coffre automatique	•	•	•
Double toit ouvrant (uniquement sur HEV)	0	0	0

	Shine (HEV)	Luxury (HEV/PHEV)	Calligraphy (HEV/PHEV)
<b>Intérieur</b>			
<b>Ventilation</b>			
Climatisation automatique	•	•	•
Système de désembuage automatique	•	•	•
Filtre à air	•	•	•
<b>Rétroviseur intérieur</b>			
Rétroviseur électrochromatique (ECM)	•	•	•
<b>Verrouillage</b>			
Verrouillage central avec télécommande	•	•	•
Smart Key (ouverture & démarrage sans clé)	•	•	•
Digital Key 2.0	•	•	•
<b>Volant</b>			
Volant réglable en hauteur et profondeur	•	•	•
Volant réglable électriquement avec fonction mémoire	-	•	•
Volant chauffant en cuir	•	•	•
Commandes audio au volant	•	•	•
Shift-by-wire	•	•	•
Palettes de commande “Paddle shifters” avec fonction régénération	•	•	•
<b>Sièges</b>			
Sièges en cuir	•	•	-
Sièges en cuir Nappa	-	-	•
Sièges avant à commande électrique	•	•	•
Fonction mémoire (siège du conducteur)	-	•	•
Soutien lombaire à commande électrique pour le conducteur	•	•	•
Sièges chauffants avant	•	•	•
Sièges chauffants arrière	-	•	•
Sièges ventilés avant	-	•	•
Deuxième rangée rabattable en 2 parties (60:40)	•	•	•
Points de fixation ISOFIX pour siège enfant	•	•	•
<b>Autres</b>			
Éclairage d'ambiance	•	•	•
Rideaux solaires intégrés dans les portes arrière	•	•	•
2 chargeurs USB à l'avant	-	•	•
Chargeur sans fil pour smartphone (Qi)	•	-	-
Double chargeur sans fil pour smartphone (Qi)	-	•	•



# ÉQUIPEMENT SANTA FE


	Shine (HEV)	Luxury (HEV/PHEV)	Calligraphy (HEV/PHEV)
Systèmes audio et d'information			
<b>Audio</b>			
Radio & DAB+	•	•	•
Système audio premium BOSE	•	•	•
Tweeters + amplificateur externe + <i>surround sound</i>	•	•	•
<b>Information</b>			
Écran panoramique incurvé : système de navigation 12,3" + ordinateur de bord 12,3"	•	•	•
12" AR Head-up display	•	•	•
Écran 6,6" pour la climatisation	•	•	•
<b>AVN</b>			
Écran tactile 12" avec affichage audio, système de navigation et OTA	•	•	•
Smart Device Integration	•	•	•
Bluelink	•	•	•
Sécurité			
<b>Systèmes électroniques</b>			
ABS, ESC, HAC, TSA & MCB	•	•	•
eCall	•	•	•
Lane Keeping Assist (LKA), assistance au maintien de la trajectoire	•	•	•
Lane Following Assist (LFA), assistance au maintien de trajectoire à basse vitesse	•	•	•
Highway Driving Assist II (HDA II), assistant routier avec changement de voie	•	•	•
Forward Collision Avoidance Assist 2 (FCA 2), système de freinage d'urgence automatique avec détection des piétons, cyclistes et trafic transversal	•	•	•
Rear Occupant Alert (ROA), détection du passager arrière avec capteur	•	•	•
Intelligent Speed Limit Assist (ISLA), Limiteur de vitesse intelligent	•	•	•
PCA (Parking Collision-Avoid Assist), freinage d'urgence lors du stationnement en arrière	•	•	•
Régulateur de vitesse adaptatif (SCC, y.c. Stop&Go)	•	•	•
Frein de parking électrique (EPB)	•	•	•
<b>Airbags</b>			
Airbags frontaux conducteur et passager	•	•	•
Airbags latéraux avant	•	•	•
Airbags rideaux	•	•	•
Airbag pour les genoux (conducteur)	•	•	•
Airbag central avant (console centrale)	•	•	•
<b>Autres</b>			
Capteurs de parking avant, arrière et latéraux	•	•	•
Remote Smart Parking Assist (RSPA), système de stationnement automatique à distance	•	•	•
Surround View Monitor (SVM), caméra 360°	•	•	•
Blind-spot View Monitor (BVM), caméra d'angle mort	•	•	•
Système antivol avec antidémarrage	•	•	•
Driver Attention Warning (DAW), assistant de vigilance	•	•	•

# SPÉCIFICATIONS TECHNIQUES SANTA FE

	1.6 T-GDi Hybrid 2WD	1.6 T-GDi Hybrid 4WD	1.6 T-GDi Plug-in Hybrid 4WD
MOTEUR			
Carburant	Essence	Essence	Essence
Nombre de cylindres	4 en ligne	4 en ligne	4 en ligne
Nombre de soupapes par cylindre	4	4	4
Cylindrée	1598	1598	1598
Taux de compression	10,5	10,5	10,5
Puissance moteur thermique	118kW / 160ch à 5500 tpm	118kW / 160ch à 5500 tpm	118kW / 160ch à 5500 tpm
Puissance max. totale	158kW / 215ch à 5500 tpm	158kW / 215ch à 5500 tpm	185kW / 252ch à 5500 tpm
Couple	367Nm à 1000~3600 tpm	367Nm à 1000~3600 tpm	367Nm à 1000~4700 tpm
Puissance fiscale	9	9	9
Norme d'émission	Euro 6e	Euro 6e	Euro 6e
Nombre de rapports	6A/T (automatique)	6A/T (automatique)	6A/T (automatique)
Capacité batterie	1,49kWh	1,49kWh	13,8kWh
Onboard charger	-	-	7,2 kW
DIRECTION			
Rayon de braquage (m)	11,6	11,6	11,6
FREINS			
Avant / arrière	Disques ventilées	Disques ventilées	Disques ventilées
SUSPENSION			
Avant / arrière	McPherson Strut / Multilink	McPherson Strut / Multilink	McPherson Strut / Multilink
Pneus	235/60R18 255/45R20	235/60R18 255/45R20	235/60R18 255/45R20
CONSOMMATION (L/100KM)			
Consommation combinée (WLTP)	6,4 - 7,2	6,9 - 7,4	1,7
ÉMISSION CO2 (G/KM)			
Émission combinée (WLTP)	146 - 164	158 - 168	38
AUTONOMIE ÉLECTRIQUE			
Autonomie électrique (km)	-	-	54
PERFORMANCES			
Vitesse maximale (km/h)	180	180	180
Accélération 0-100 km/h (s)	9,6	9,8	9,3
DIMENSIONS EXTÉRIEURES (MM)			
Longueur	4830	4830	4830
Largeur	1900	1900	1900
Hauteur	1770	1770	1770
Empattement	2815	2815	2815
Garde au sol	177	177	177
VOLUMES (L)			
Coffre à bagages (min/max) (norme VDA)	5 places : 711 / 2032 7 places : 628 / 1949	5 places : 711 / 2032 7 places : 628 / 1949	5 places : 704 / 2025 7 places : 621 / 1942
Réservoir de carburant	67	67	47
POIDS (KG)			
Poids en ordre de marche (5 sièges / 7 sièges ; min.)	1845 / 1900	1910 / 1965	2035 / 2090
Charge maximale (5 sièges / 7 sièges)	2580 / 2630	2650 / 2675	2670 / 2740
Poids tractable freiné / non freiné	1110 / 750	1110 / 750	1010 / 750

Les chiffres de consommation peuvent varier en fonction de la charge du véhicule, de l'état de la chaussée et du style de conduite  
Consultez votre concessionnaire pour plus d'informations sur la fiscalité automobile.





VOTRE DISTRIBUTEUR HYUNDAI

**5**  
ANS

**Garantie Kilométrage  
illimité**

**8**  
ANS

**Garantie de la batterie  
160.000km**

\*La garantie de 5 ans sans limitation de kilométrage s'applique uniquement aux véhicules Hyundai vendus initialement à un client final par un distributeur Hyundai agréé, comme indiqué dans les termes et conditions du livret de garantie.

\*\* Les garanties Hyundai s'appliquent uniquement aux véhicules Hyundai vendus initialement à un client final par un distributeur Hyundai agréé, comme indiqué dans les termes et conditions du livret de garantie. 8 ans garantie de la batterie ou jusqu'à 160.000 km sur la batterie électrique. Pour en savoir plus, vous pouvez vous rendre sur [hyundai.com](https://hyundai.com) ou chez un distributeur Hyundai tout près de chez vous. Photos non contractuelles - Korean Motor Company se réserve le droit de modifier les caractéristiques techniques, les prix ou l'équipement sans information préalable.

En vigueur à partir du 01/08/2024. Sous réserve d'erreurs d'impression. Consultez votre distributeur. E.R. : Jan Vanhaver c/o Korean Motor Cy - Bedrijvenlaan 4, B-2800 Malines.

Livraison selon disponibilité. PLMX501LUX