


Nuevo Hyundai KONA







Supera tus límites.

Este atrevido y exclusivo SUV te ofrece una tecnología inteligente de vanguardia junto con la gama híbrida y eléctrica más amplia de su segmento. El Nuevo KONA estará disponible en cuatro tecnologías para que seas tú el que decidas cual se adapta mejor a su día a día: combustión, híbrido 48V, híbrido eléctrico y 100% eléctrico. También disponibles en acabado deportivo N Line. Todo ello vestido con un aspecto futurista, una presencia más dinámica en carretera y un mayor espacio para todas tus aventuras. Encuentra el KONA que mejor se adapte a tu estilo de vida.







Una nueva imagen más limpia y atrevida.

El elegante diseño exterior del Nuevo KONA parte de un enfoque orientado a los vehículos eléctricos, pero a pesar de su aspecto futurista, este Hyundai nunca deja que uno olvide que es un SUV. Los faros Seamless Horizon realzan un frontal limpio y distintivo, y su elegante arqueado repartido por todo el capó le da una presencia más dinámica en carretera. Junto con los faros LED de proyección total integrados en el frontal, el llamativo diseño de faros dobles le otorga un sello único y distintivo al modelo.







Contorno esculpido y borde estilizado.

Su carácter deportivo se refleja en el robusto revestimiento de los pasos de rueda, que encarnan la icónica identidad de diseño del primer KONA. La luz trasera Seamless Horizon es igual a la del frontal, creando un aspecto armonioso y una iluminación que distingue y dota de exclusividad al KONA. Las superficies lineales paramétricas se combinan con el revestimiento lateral satinado, que se extiende desde la parte central hasta el alerón trasero y crea un contorno envolvente para resaltar su diseño.








Descubre la deportividad sin límites.

Si te gusta destacar, esto es para ti. El Nuevo KONA N Line se inspira en los deportes de motor e incorpora una amplia gama de funciones para irradiar una estimulante imagen de alto rendimiento. El acabado deportivo N Line toma elementos de diseño deportivo para añadir un toque más atrevido al KONA. Entre ellos se incluye un parachoques específico, un revestimiento de los pasos de rueda a juego con la carrocería y un tubo de escape doble cromado. La silueta deportiva se acentúa con un exclusivo faldón lateral plateado que fluye desde la línea del parachoques inferior delantero. El nuevo modelo incorpora unas atrevidas llantas de aleación de 18" y los anagramas N Line del frontal y los laterales que destacan el carácter audaz de este modelo.









El lado más deportivo.



Bienvenido a un nuevo nivel deportivo. Este acabado incluye pedales metálicos deportivos, volante N Line, además de detalles de diseño en color rojo repartidos por el interior. Los asientos deportivos N Line tienen costuras de contraste en color rojo, también presentes en las puertas y el reposabrazos. Disponible según versión asientos de tela o la versión fabricada con piel y el lujoso tacto de Alcantara®, obtenido a partir de 65% de PET reciclado.

Mucho más que un diseño estético.



Una potente primera impresión.

Cada detalle del Nuevo KONA N Line refleja sus raíces inspiradas en el rendimiento. El exclusivo diseño del parachoques delantero, la estructura y los robustos detalles en color negro integran el logotipo N Line para crear una imagen inconfundible.



Robusto parachoques trasero.

El revestimiento de los pasos de rueda de la carrocería fluye con elegancia hacia el robusto parachoques trasero. Su marco plateado realza la estructura N Line. El tubo de escape doble cromado resalta el aspecto deportivo de este modelo.





Espacio de carga más amplio y versátil.

Elegante y espacioso, el Nuevo KONA ha evolucionado, haciéndose más ancho y largo para ofrecer un habitáculo maximizado. Los asientos traseros proporcionan un amplio espacio para las piernas y los pasajeros de la segunda fila y dan una sensación de amplitud al elegante interior. La pantalla panorámica con un elegante diseño curvado es la joya de la corona del habitáculo: alta tecnología en toda regla. Cuenta con dos pantallas integradas fáciles de usar y con conectividad avanzada: una pantalla táctil de 12,3" con el sistema de información y entretenimiento y un panel de instrumentos digital de 12,3". Crea la atmósfera perfecta para tu estado de ánimo. Las luces de ambiente ofrecen 64 colores diferentes para adaptarse a cualquier situación.







Disfruta de todo su espacio y versatilidad.

El Nuevo KONA ofrece un amplio espacio para los pasajeros y la carga, diseñado para ser tu mejor aliado en el ajetreo del día a día. Vive nuevas aventuras con toda la amplitud de este nuevo y renovado SUV. El Nuevo KONA ofrece un generoso espacio de carga de 466 litros, un 30% más que su versión anterior. Su sistema flexible te permite abatir los asientos traseros con sistema 40:20:40. Además, podrás abatir la pieza central para almacenar cuatro pares de esquís y transportar a cuatro pasajeros. Al plegar los asientos, dispondrás de 1.300 litros de espacio para tus escapadas de fin de semana y todo lo que necesites transportar. El portón trasero inteligente se abre automáticamente cuando detecta la llave durante 3 segundos. También permite personalizar la altura a la que se levanta al abrirse.



Asientos traseros abatibles con sistema 40:20:40



Portón trasero inteligente

Las prestaciones más prácticas.



Cambio shift-by-wire.

Todo lo que necesitas al alcance de la mano. El cambio está elegantemente situado en la columna de dirección para ofrecer un manejo rápido, preciso e intuitivo. De la consola central ha pasado a detrás del volante, dejando un almacenamiento más amplio en la zona abierta de la consola. Disponibilidad según versiones.



Consola central abierta con portavasos giratorios.

La consola central abierta cuenta con un reposabrazos integrado y numerosos espacios de almacenamiento flexibles. El ingenioso diseño de los posavasos permite plegarlos cuando no se utilizan, dejando espacio para almacenar otros objetos. Basta con pulsar el botón para girarlos hacia fuera.



Cargador inalámbrico.

Rápido y sencillo: la consola central cuenta con un cargador inalámbrico de alta velocidad. Además, hay una toma de corriente de 12 V y dos puertos USB-C (uno con soporte de datos) para carga rápida y de tipo universal.



Confort de los asientos traseros.

Los pasajeros de los asientos traseros podrán disfrutar del confort y la comodidad de las salidas de calefacción y aire acondicionado de los asientos traseros. Y para una carga rápida y flexible, bajo las rejillas de ventilación de los asientos traseros hay dos puertos USB-C de fácil acceso.





14:30
amazon music
Streaming
Now Playing
My Music
Charts
Store
BOSE
CarPlay
12/360
Live Unlimited
Hyundai
Live Unlimited
Map
3:18

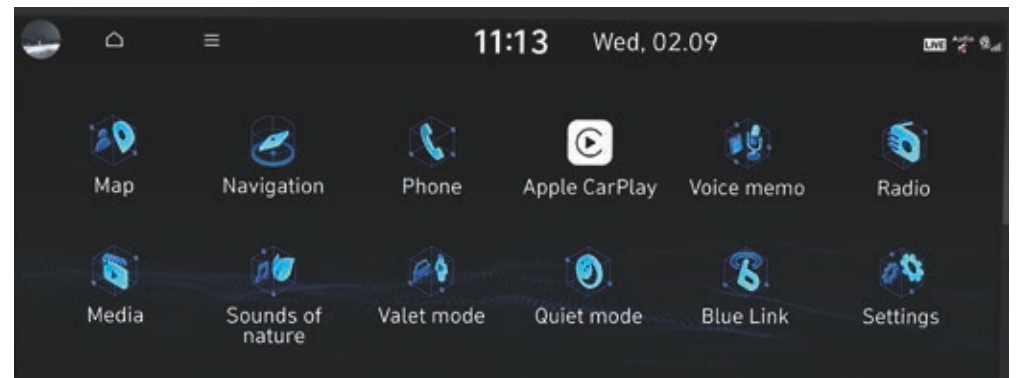
AUTO OFF
FRONT REAR
22.0 22.0
A/C SYNC
FRONT REAR

12V 180W
PUSH





Tecnología inteligente de siguiente nivel para una conectividad intuitiva.



El Nuevo KONA lleva la conectividad al siguiente nivel con un innovador sistema inteligente para una experiencia digital envolvente: el sistema de información y entretenimiento de nueva generación de Hyundai: CCNC (Connected Car Navigation Cockpit), formado por pantallas y un avanzado sistema con procesadores de alta velocidad y tecnología de última generación. Disfruta de gráficos avanzados, un manejo intuitivo y unión imperceptible entre las pantallas panorámicas con diseño curvado de 12.3" táctiles, además, su sistema de información, entretenimiento y cuadro de instrumentos digital también de 12.3". La configuración futurista combina botones físicos con elementos táctiles que permiten controlar múltiples características y funcionalidades sin tener que soltar las manos del volante.



Servicios de conexión.



Bluelink®.

El Nuevo KONA está equipado con la última actualización de Bluelink Connected Car Services, ofreciendo una conectividad perfecta con reconocimiento de voz en línea y una amplia gama de funciones para que tu conducción sea más cómoda y agradable. Bluelink te mantiene conectado a tu vehículo antes, durante y después de la conducción a través de la aplicación para smartphone o la pantalla táctil para comprobar el estado del vehículo y otros servicios. Además de las numerosas funciones inteligentes que puedes controlar con la aplicación, el sistema de navegación incluye una suscripción gratuita de tres años a los Servicios LIVE de Hyundai. Disfruta de información en tiempo real, como las últimas novedades del tráfico, actualizaciones de aparcamiento, información sobre gasolineras locales o el Connected Routing, nuestro sistema de navegación online. Puedes visitar nuestro sitio web para descubrir toda la gama de servicios Bluelink diseñados para hacer la conducción más segura, fácil y divertida.

Actualizaciones de software en la nube (OTA).

Disfruta de todas las actualizaciones y nuevas funciones de Over The Air. Obtendrás las últimas mejoras tan pronto estén disponibles, sin tener que descargarlas e instalarlas manualmente ni tener que pasar por un concesionario. Además, con Over The Air, recibirás las próximas actualizaciones del software de mapas y del sistema de información y entretenimiento Bluelink automáticamente.




Escanea y descubre toda la gama de servicios Bluelink en nuestra web.

Tu smartphone te permite abrir, cerrar y arrancar el Nuevo KONA.



Ya puedes dejar la llave del coche en casa. El Nuevo KONA se puede abrir, cerrar y arrancar a través de teléfonos o relojes* inteligentes para una mayor comodidad. Con este nuevo modelo, presentamos la llave digital Hyundai como un componente más de nuestro innovador sistema de conexión Bluelink. También puedes compartir fácilmente la llave digital con otros tres smartphones, para que tu familia pueda tener acceso al vehículo una vez guardada en el monedero del teléfono. (Apple, Samsung, Google) El sistema utiliza la comunicación de campo cercano (NFC), lo que garantiza un alto nivel de seguridad.

*La llave digital Hyundai y la aplicación de Bluelink podrían no ser compatibles con su smartphone o reloj inteligente. Para más información, consulte las condiciones de uso de Bluelink.









Una conducción con posibilidades ilimitadas.

Motores de gasolina



Motor

Motor de gasolina de 1,0 litros T-GDi 120CV que puede combinarse con la transmisión manual de 6 velocidades o con la transmisión automática de doble embrague de 7 velocidades. Tracción delantera.

El motor de gasolina de 1,6 litros T-GDi 198CV se acompaña con la transmisión automática de doble embrague de 7 velocidades y tracción delantera o tracción 4x4.

Versión híbrida de gasolina de 48 V



Motor



Batería

La tecnología híbrida de 48 voltios es opcional en el modelo con motor de gasolina de 1,0 litros TGDí 120CV y transmisión manual de seis velocidades.

Versión híbrida eléctrica



Motor



Motor eléctrico



Batería

Motor de gasolina de 1,6 litros GDí y motor eléctrico de 32kW con una potencia combinada total de 141CV, alimentado por una batería de polímero de iones de litio de 1,56 kWh que se combina con una transmisión automática de doble embrague de 6 velocidades.

Desarrollado para reducir las emisiones sin renunciar a la diversión al volante, el Nuevo KONA ofrece la gama de propulsores más amplia del segmento. Elige entre dos motores de gasolina, una versión híbrida de gasolina de 48 voltios y una versión híbrida eléctrica.

El Nuevo KONA Híbrido.



El KONA Híbrido está equipado con un motor de gasolina y un motor eléctrico: un sistema de propulsión híbrida totalmente paralelo que lleva la eficiencia energética del combustible al siguiente nivel. Con el apoyo de una batería de polímero de iones de litio de 1,32 kWh, ofrecen un excelente ahorro de combustible y una reducción de las emisiones. En función del tipo de conducción, el sistema de propulsión híbrida alterna entre el motor de gasolina y el eléctrico sin que el conductor lo perciba, y, en ocasiones, utiliza ambos a la vez. Además, como parte del sistema de frenado regenerativo, el motor eléctrico también ayuda a limitar la velocidad, cargando la batería.

Modos de conducción a medida.



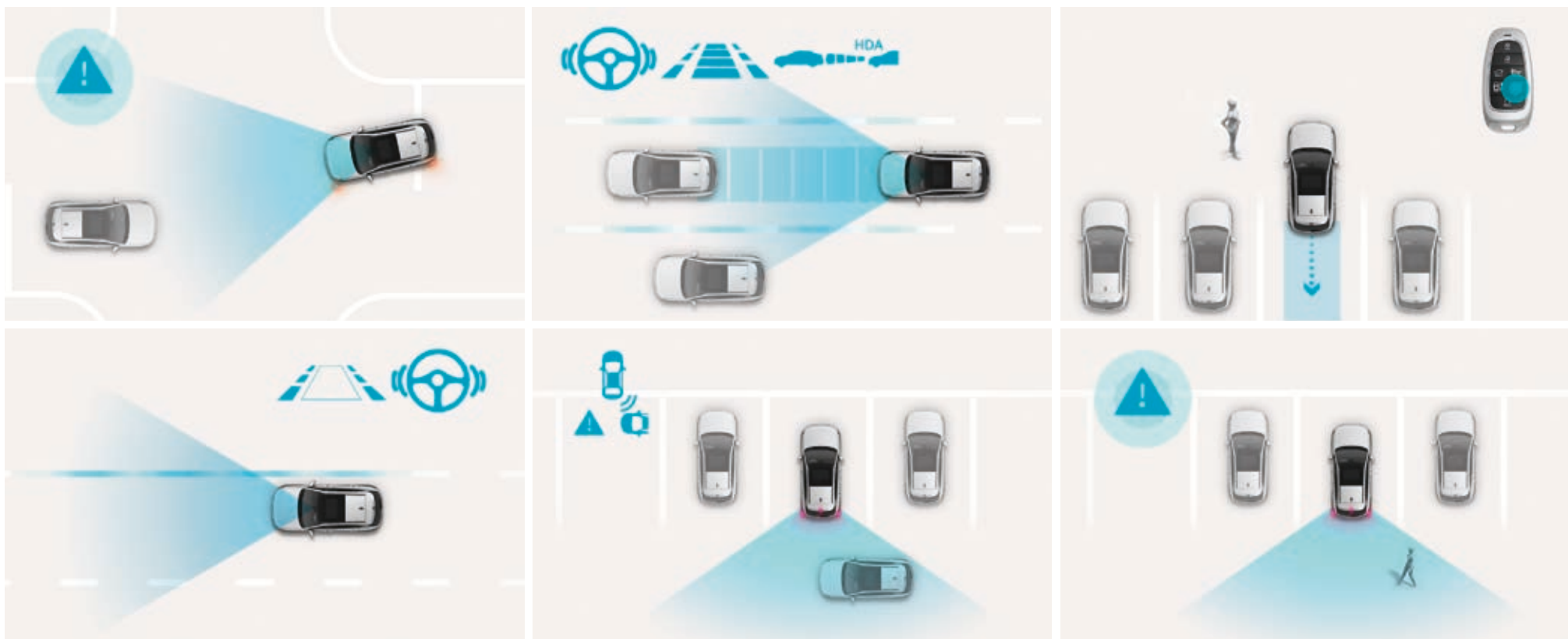
Cambia el modo de conducción con solo pulsar un botón para adaptarlo a ti y a las condiciones exteriores. Modifica el estilo de conducción de tu KONA en un instante eligiendo entre los modos Eco, Normal y Sport. En el modelo híbrido HEV hay tres modos: ECO, SPORT y Nieve. Además, el modelo con tracción a las cuatro ruedas (AWD) tiene un botón "Lock", que cuando lo pulsas hace que el vehículo funcione como 4x4.

Hyundai SmartSense.

Para mayor tranquilidad, el Nuevo KONA ha sido equipado con la tecnología SmartSense, nuestro vanguardista sistema avanzado de asistencia al conductor. El Nuevo KONA Híbrido está equipado con el asistente de conducción en autopista (HDA), una combinación del asistente de seguimiento de carril (LFA) y el sistema SmartCruise con navegación, que utiliza sensores y mapas de navegación para garantizar la seguridad y ajustar automáticamente la velocidad.







Sistema de frenado de emergencia con asistente de giro (FCA-JT)

El sistema, que detecta la carretera mediante un radar y una cámara, frena automáticamente cuando percibe una frenada brusca del vehículo que circula delante o la presencia de peatones o bicicletas en la calzada. Durante los giros en intersecciones, frena si detecta riesgo de colisión con un vehículo que circula en sentido contrario.

Sistema de alerta de cambio de carril (LKA)

Utiliza la cámara frontal para detectar las líneas de la carretera. En caso de salida involuntaria del carril, envía avisos e incluso puede aplicar una ligera fuerza de dirección contraria para reconducir el vehículo.

Asistente de conducción en autopista (HDA).

El KONA Híbrido incorpora el Asistente de conducción en autopista 1.5, que emplea sensores y datos de mapas para garantizar una conducción autónoma manteniéndote en tu carril y circulando a una distancia segura del coche de delante, ajustando automáticamente la velocidad.

Monitor de visión de puntos ciegos (BVM).

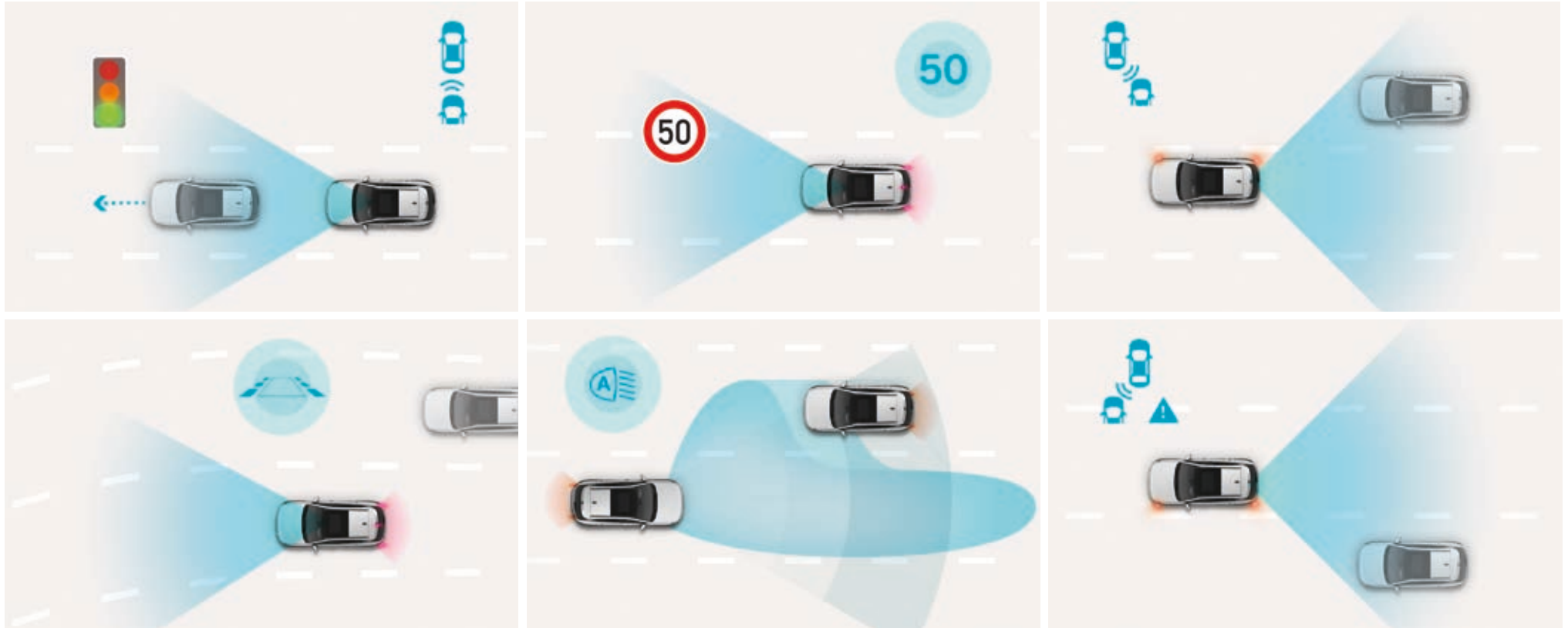
Ahora puedes ver lo que ocurre en los puntos ciegos de ambos lados desde el panel de instrumentos digital. Las cámaras se activan al utilizar los intermitentes en un cambio de carril.

Asistente inteligente de aparcamiento remoto (RSPA).

Disfruta aparcando fácilmente en lugares estrechos con el RSPA. Con el KONA Híbrido, puedes desplazar el vehículo hacia delante y hacia atrás usando los botones de la llave inteligente desde fuera.

Sistema de alerta anti-colisión en cruce posterior (RCCA) (PCA-R).

Al dar marcha atrás, se mostrará una advertencia y accionará los frenos automáticamente de ser necesario si se detecta un obstáculo a través de la cámara de visión trasera o de los sensores ultrasónicos traseros. Perfecto para aparcamientos y zonas con poca visibilidad.



Sistema de alerta de inicio de marcha del vehículo delantero (LVDA).

En un entorno urbano, esta inteligente función alerta al conductor cuando el vehículo de delante se pone en marcha en lugares como un semáforo o un atasco.

Sistema SmartCruise con navegación (NSCC).

Utiliza este sistema de navegación de última generación para anticiparte a las próximas curvas o rectas en las autopistas y ajusta automáticamente la velocidad para una conducción más segura. Además, si está activada, la velocidad establecida también cambia automáticamente cada vez que cambia el límite de velocidad indicado.

Asistente inteligente de límite de velocidad (ISLA).

Este sistema muestra una alerta sonora y visual al exceder el límite de velocidad. Al combinarse con el control de crucero inteligente, puede ajustar la velocidad del vehículo de manera automática.

Asistente de luces largas (HBA).

Menos estrés y máxima visibilidad. Detecta los vehículos que circulan en sentido contrario y aquellos que circulan por el mismo carril, y cambia a las luces cortas cuando corresponda, reactivando las luces largas cuando no se detecta ningún vehículo.

Asistencia de prevención de colisiones en punto ciego (BCA).



Este sistema, que ofrece una mayor seguridad en atascos, te avisará y accionará automáticamente los frenos izquierdo o derecho y controlará la dirección cuando intentes cambiar de carril y detecte un vehículo en tu punto ciego.

Aviso de prevención de colisiones en punto ciego (BCW).

Mediante un radar situado en la parte inferior del parachoques trasero, el sistema te avisa si hay vehículos en tus puntos ciegos. Si pones el intermitente, emitirá una alerta acústica y frenará para evitar una colisión.

Exprésate.

El Nuevo KONA te permite combinar su diseño para adaptarlo a tu estilo personal. Puedes escoger entre una amplia gama de colores para realzar su llamativa silueta.



Abyss Black (Perlado)

ICE / HEV / N Line

Atlas White (Sólido)

ICE / HEV / N Line

Serenity White (Perlado)

ICE / N Line

Cyber Grey (Metalizado)

ICE / HEV / N Line

Shimmering Silver (Metalizado)

ICE / N Line

Ecotronic Grey (Perlado)

ICE / HEV / N Line

Disponibilidad de colores sujeta a cambios por producción.



Mirage Green (Sólido)

ICE / HEV / N Line



Ultimate Red (Metalizado)

ICE / HEV / N Line




Soultronic Orange (Perlado)

HEV




Meta Blue (Perlado)

ICE / HEV / N Line



Denim Blue (Perlado)

ICE / HEV / N Line



Amazon Grey (Metalizado)

ICE

Colores para el interior.

El Nuevo KONA está disponible en colores y materiales nuevos para el interior.



Interior negro




Interior gris claro



Tapicerías



MAXX - interior negro tela



TECNO - interior negro tela /cuero



FLEXX - interior negro tela



FLEXX - interior gris claro tela



Colores para el interior de los modelos N Line.

Mejora tu zona de confort. Elige entre dos opciones exclusivas de N Line para un estilo más deportivo en el interior: asientos de tela o una versión de Alcantara y cuero con el lujoso agarre y tacto de Eco Alcantara®, con un 65% de PET reciclado.



Con el anagrama de la gama y costuras rojas de contraste, los asientos Eco Alcantara® & cuero N Line harán que te sientas al mando sin perder comodidad.



Los asientos N Line están disponibles en tela o en Eco Alcantara® y cuero.

Conoce el nuevo etiquetado de neumáticos de la UE.

El 1 de mayo de 2021 entró en vigor el Reglamento (UE) 2020/740. Las nuevas etiquetas proporcionan una visión rápida y clara de las prestaciones de un neumático, con información más detallada disponible en línea. Para más información, visita la página web de Hyundai.

También puedes acceder al texto oficial completo de la UE aquí: <https://eur-lex.europa.eu/eli/reg/2020/740/oj>



Ruedas.

Elige entre una estilosa gama de llantas de aleación de 16", 17" y 18" con nuevos diseños. El Nuevo KONA N Line incluye llantas de aleación de 18" en dos tonos de gris metalizado, exclusivas de este modelo.



18" llanta de aleación (solo N Line)



18" llanta de aleación



17" llanta de aleación (solo versiones gasolina y 48V)



16" llanta de aleación



Más información sobre el equipamiento y neumáticos escaneando el QR

Características Técnicas.

KONA SX2	1.0 TGD _i 120cv			1.0 TGD _i 120cv DT		1.0 TGD _i 120cv 48V			1.6 TGD _i 198cv DT		1.6 TGD _i 198cv 4x4 DT		
Motor													
N° de cilindros	3 cilindros en línea						4 cilindros en línea						
Cilindrada (c.c)	998						1.598						
Diámetro x carrera (mm)	71 x 84						75,6 x 89						
Distribución	Cadena/4 válvulas por cilindro												
Alimentación	Turbo gasolina de inyección directa												
Relación de compresión	10,5						10						
Par máximo (Nm/rpm)	172/1.500-4.000						265/1.600-4.500						
Potencia máxima (kW/rpm)	88,3/6.000						145,6/6.000						
Potencia máxima (cv/rpm)	120/6.000						198/6.000						
Transmisión													
Caja de cambios	Manual de 6 velocidades			Automática de doble embrague y 7 velocidades		Manual de 6 velocidades			Automática de doble embrague y 7 velocidades				
Variante	Tracción delantera										Tracción total con gestión electrónica del reparto de tracción + TCS		
Suspensión													
Delantera	Independiente MacPherson												
Trasera	CTBA										Independiente multibrazo		
Radio de giro (metros)	5,3						2,5						
Vueltas de volante	2,5												
Frenos													
Delanteros	Discos ventilados de 16"										Discos ventilados de 17"		
Traseros	Discos macizos de 15"												
Asistente de frenada	ABS + ESC + DBC + HAC + MCB + FCA												
Pesos y capacidades													
MMA (kg)	1.860			1.855		1.875			1.915		2.000		
Tara mínima (kg)	1.295			1.320			1.360			1.450			
Peso máximo a remolcar (remolque sin frenos)	600												
Peso máximo a remolcar (remolque con frenos)	1.200						1.300						
Capacidad maletero (litros) (VDA)	466 /1.300												
Capacidad depósito (litros)	47												
Prestaciones													
Aceleración de 0 a 100 km/h (seg)	11,8			11,7		12			7,8		8,1		
Velocidad máxima (km/h)	180						210						
Aptitudes "Off-Road"													
Altura libre al suelo (mm)	160		170		160			170		160		170	
Ruedas													
Llantas	Aleación de 40,6 cm (6,5J x 16")	Aleación de 43,2 cm (7Jx17")	Aleación de 45,7 cm (7,5J x 18")	Aleación de 43,2 cm (7J x 17")	Aleación de 40,6 cm (6,5J x 16")	Aleación de 43,2 cm (7Jx17")	Aleación de 40,6 cm (6,5J x 16")	Aleación de 43,2 cm (7Jx17")	Aleación de 45,7 cm (7,5J x 18")	Aleación de 43,2 cm (7J x 17")	Aleación de 45,7 cm (7,5J x 18")		
Neumáticos	205/65 R16	215/60 R17	215/55 R18	215/60 R17	205/65 R16	215/60 R17	205/65 R16	215/60 R17	215/55 R18	215/60 R17	215/55 R18		
Consumos (ciclos WLTP)*													
Bajo (l/100km)	7,1	7,2	7,2	7,2	7,1	7,2	7,1	7,2	7,3	7,2	8,4	9,1	9,3
Medio (l/100km)	5,5	5,6	5,7	5,6	5,6	5,7	5,3	5,4	5,6	5,4	6,3	6,7	6,8
Alto (l/100km)	4,9	4,9	5,1	4,9	5	5,1	4,7	4,8	4,9	4,8	5,5	5,9	5,9
Extra-alto (l/100km)	6	6,1	6,3	6,1	6,4	6,6	5,6	5,7	5,9	5,7	6,6	7,2	7,3
Ciclo mixto (l/100km)	5,7	5,8	5,9	5,8	5,9	6	5,5	5,6	5,7	5,6	6,4	6,9	7
Emisiones de CO₂ combinado (g/km)*													
Ciclo WLTP	129	131	135	132	134	136	124	126	129	126	145	157	159
Acabados disponibles	MAXX	FLEXX	N LINE	TECNO	MAXX	FLEXX	MAXX	FLEXX	N LINE	TECNO	N LINE	N LINE	N LINE STYLE

*Valores de consumos y emisiones obtenidos según el nuevo ciclo de conducción y medición WLTP. Los consumos homologados se obtienen en pruebas estandarizadas y predefinidas y son útiles para comparar el consumo de diversos vehículos. No obstante, el consumo se ve afectado por factores externos tales como el estilo de conducción específico de cada conductor, el tráfico y las condiciones meteorológicas.

Características Técnicas.

KONA SX2 HEV

1.6 GDi 141cv DT HEV

Motor

N° de cilindros	4 cilindros en línea
Cilindrada (c.c)	1.580
Diámetro x carrera (mm)	72 x 97
Distribución	4 válvulas por cilindro
Alimentación	Gasolina de inyección directa electrónica multipunto
Relación de compresión	14
Potencia máxima motor térmico (kW/rpm)	77,2/5.700
Potencia máxima motor térmico (cv/rpm)	105/5.700
Par máximo motor térmico (Nm/rpm)	144,2/4.000

Motor eléctrico

Motor eléctrico	Síncrono de imanes permanentes
Potencia máxima motor eléctrico (kW)	32
Potencia máxima motor eléctrico (cv)	43,5
Par máximo motor eléctrico (Nm)	170
Potencia total combinada (cv)	141
Potencia total combinada (kW)	104
Par máximo combinado (Nm)	265

Batería

Batería	Polímero de iones de litio
Capacidad (kWh)	1,56
Voltaje de la batería (V)	240

Transmisión

Caja de cambios	Automático de doble embrague y 6 velocidades
Variante	Tracción delantera

Suspensión

Delantera	Independiente MacPherson
Trasera	Independiente con brazo longitudinal (Multi-link)

Dirección

Tipo	Eléctrica con asistencia variable
Radio de giro (metros)	5,3

Frenos

Delanteros	Discos ventilados de 16"
Traseros	Discos macizos de 15"
Asistente de frenada	ABS + ESC + DBC + HAC + MCB + FCA
Asistente a la conducción	ESP + VSM

Pesos y capacidades

MMA (kg)	1.950
Tara mínima (kg)	1.410
Peso máximo a remolcar (remolque sin frenos)	600
Peso máximo a remolcar (remolque con frenos)	1.300
Capacidad maletero (litros) (VDA)	466/1.300
Capacidad depósito (litros)	38

Prestaciones

Aceleración de 0 a 100 km/h (seg)	11
Velocidad máxima (km/h)	161

Aptitudes "Off-Road"

Altura libre al suelo (mm)	165
Angulo de ataque (°)	17
Angulo de salida (°)	29
Angulo ventral (°)	16

Ruedas

Llantas	Aleación de 40,6 cm (6,5Jx16")	Aleación de 45,7 cm (7,5Jx18")
Neumáticos	205/65 R16	215/55 R18

Consumos (ciclos WLTP)*

Bajo (l/100km)	4,1	4,3	4,4	4,6
Medio (l/100km)	3,6	4	4,1	4,4
Alto (l/100km)	4,6	4,5	4,4	4,4
Extra-alto (l/100km)	5,2	5,2	5,2	5,2
Ciclo mixto (l/100km)	4,5	4,7	4,7	4,7

Emisiones de CO₂ combinado (g/km)*

Ciclo WLTP	103	106	106	107
------------	-----	-----	-----	-----

Acabados disponibles

	MAXX	FLEXX	N LINE / TECNO	N LINE STYLE
--	------	-------	----------------	--------------

*Valores de consumos y emisiones obtenidos según el nuevo ciclo de conducción y medición WLTP. Los consumos homologados se obtienen en pruebas estandarizadas y predefinidas y son útiles para comparar el consumo de diversos vehículos. No obstante, el consumo se ve afectado por factores externos tales como el estilo de conducción específico de cada conductor, el tráfico y las condiciones meteorológicas.

Equipamiento.

GAMA KONA


	MAXX	FLEXX	N LINE	TECNO	N LINE STYLE
Ruedas					
Llantas de aleación de 40,6 cm (16")	S	-	-	-	-
Llantas de aleación de 43,2 cm (17")	-	S ¹	-	S ¹	-
Llantas de aleación de 45,7 cm (18")	-	S ²	S	S ²	S
Rueda de repuesto de emergencia	-	S ³	S ³	S ³	-
Exterior					
Manetas exteriores del color de la carrocería	S	S	S	S	S
Molduras inferiores de las puertas en negro	-	S	-	S	-
Retrovisores exteriores del color de la carrocería	S	S	-	S	-
Retrovisores exteriores en negro	-	-	S	-	S
Cristales ligeramente oscurecidos	S	S	-	-	-
Cristales tintados	-	-	S	S	S
Línea de cintura cromada	-	S	-	S	-
Raíles de techo integrados	-	S	S	S	S
Techo solar practicable	-	-	-	-	S
Preinstalación completa de remolque	S	S	S	S	S
Visibilidad					
Sensor de luces automáticas	S	S	S	S	S
Luces de conducción diurna tipo LED	S	S	S	S	S
Iluminación LED central frontal	-	S	-	S	S
Faros delanteros tipo LED (cruce y carretera)	S	S	S	-	-
Faros delanteros tipo LED (cruce, carretera e intermitentes)	-	S	-	S	S
Faros traseros tipo LED	S	S	S	S	S
Intermitentes de LED integrados en los espejos retrovisores	S	S	S	S	S
Interior					
Volante revestido de cuero	S	S	S	S	S
Volante calefactable	-	-	-	S	S
Manetas interiores metálicas	-	S	S	S	S
Bolsillos traseros en los asientos delanteros	-	S	S	S	S
Luz ambiental LED configurable	-	-	-	S	S
Luz interior LED	S	S	S	S	S
Luz de iluminación en la zona de carga	S	S	S	S	S
Cargador USB tipo C	S	S	S	S	S
Pedales deportivos de aluminio	-	-	S	-	S
Posavasos delanteros	S	S	S	S	S
Posavasos traseros en el reposabrazos	S	S	S	S	S
Red de sujeción de carga	-	-	-	-	S
Asientos					
Asiento del conductor con ajuste lumbar	-	S	S	S	S
Asiento del conductor regulable en altura	S	S	S	S	S
Asiento del pasajero regulable en altura	-	S	S	S	S
Asientos delanteros con reglajes eléctricos y memoria de posición para conductor	-	-	-	-	S
Asientos delanteros calefactables	-	-	-	S	-
Asientos delanteros y traseros calefactables	-	-	-	-	S
Asientos delanteros ventilados	-	-	-	-	S
Asientos de tela	S	S	S	-	-
Asientos de tela/ cuero	-	-	-	S	-
Asientos con tapicería tipo cuero/alcántara	-	-	-	-	S
Asientos delanteros con función posición relax	-	-	-	-	S
Respaldo trasero abatible 40/20/40	S	S	S	S	S
Reposabrazos central delantero	S	S	S	S	S
Multimedia					
Equipo audio/nav/radio digital y pantalla táctil color 31,2 cm (12,3") Android Auto™/Apple CarPlay™/Bluetooth®	S	S	S	S	S
Sistema de sonido Premium BOSE	-	-	-	S	S
Llamada de emergencia (e-call)	S	S	S	S	S
Altavoces en las puertas delanteras y traseras	S	S	S	S	S
Mandos en el volante con control de audio	S	S	S	S	S
Bluetooth integrado con mandos en el volante incluyendo instrucciones por voz	S	S	S	S	S
Cargador inalámbrico de móvil	-	-	S	S	S
Cámara de aparcamiento trasero con guías activas	-	S	S	S	S
Pantalla multifunción del cuadro a color de 10,7 cm (4,2") y pantalla de 31,2 cm (12,3")	S	-	-	-	-

GAMA KONA

	MAXX	FLEXX	N LINE	TECNO	N LINE STYLE
Multimedia					
Pantalla multifunción central y del cuadro de 31,25 cm (12,3")	-	S	S	S	S
Monitor 360° con selector de ángulo de visión	-	-	-	-	S
Actualización vía inalámbrica OTA	S	S	S	S	S
Confort					
Climatizador automático bizona con filtro de aire	S	S	S	S	S
Conductos inferiores de ventilación en la 2ª fila de asientos	S	S	S	S	S
Sistema automático de desempañamiento	S	S	S	S	S
Elevalunas eléctricos. Delanteros de un solo toque (Aut)	S	S	S	S	S
Cierre centralizado con botón en la puerta conductor	S	S	S	S	S
Llave inteligente con botón de arranque y detector de proximidad	S	S	S	S	S
Inmovilizador antirrobo	S	S	S	S	S
Apertura de maletero automática "manos libres"	-	-	-	S	S
Retrovisores con ajustes eléctricos y calefactables	S	S	S	S	S
Retrovisores plegables eléctricos	-	S	S	S	S
Control de cruce con mandos en el volante	S ⁴	S ⁴	S ⁴	S ⁴	-
Control de cruce inteligente con Stop & Go con mandos en el volante	S ⁵	S ⁵	S ⁵	S ⁵	S
Limitador de velocidad	S	S	S	-	S
Monitor ángulo muerto BVM	-	-	-	-	S
Espejo retrovisor interior con oscurecimiento progresivo automático	-	S	S	S	S
Sensor de lluvia	S	S	S	S	S
Sensor de aparcamiento delantero y trasero	S	S	S	S	-
Sensores de aparcamiento delanteros, traseros y laterales	-	-	-	-	S
Aparcamiento inteligente remoto RSPA	-	-	-	-	S ²
Freno de estacionamiento eléctrico	S	S	S	S	S
Modos de conducción para cambio automático	S	S	S	S	S
Levas en el volante	S ⁵	S ⁵	S ⁵	S ⁵	S
Cambio electrónico por botón	-	S ⁵	-	S ⁵	S ⁵
Llave digital	-	-	-	S	S
Seguridad					
Airbags delanteros, laterales delanteros y de cortina	S	S	S	S	S
Airbag central delantero	S	S	S	S	S
ABS + ESP, control de descenso DBC, arranque en pendiente	S	S	S	S	S
HAC, frenos multicollisión MCB	S	S	S	S	S
Control de presión de los neumáticos TPMS	S	S	S	S	S
Asistente de prevención de colisiones de tráfico trasero (PCA)	-	-	-	-	S
Sistema de asistencia a la frenada de emergencia FCA (detección de vehículos, peatones y ciclistas)	S	S	S	S	S
Sistema de reconocimiento de señales	S	S	S	S	S
Sistema activo de detección de ángulos muertos con alerta de tráfico trasero	-	-	S	S	S
Monitorización del estado del conductor	S	S	S	S	S
Sistema activo de cambio involuntario de carril	S	S	S	S	S
Sistema activo de seguimiento de carril LFA	S	S	S	S	S
Alerta de plazas traseras ocupadas con aviso en el cuadro	S	S	S	S	S
Sistema activo de conducción en carretera HDA	S ⁵	S ⁵	S ⁵	S ⁵	S ⁵
ECO-EFFICIENCY					
Sistema de parada y arranque automático del motor "Stop & Go"	S	S	S	S	S

¹Motor 1.0 TGDí. ²Motor 1.6 GDI HEV. ³1.0 TGDí 120cv & 1.6 TGDí 198cv 4x2. ⁴Versiones con cambio manual. ⁵Versiones con cambio automático DCT.

Dimensiones.







Prepárate para vivir sin límites.

Más grande y atrevido, el Nuevo KONA ha aumentado su tamaño para ofrecer el máximo espacio interior, sin perder ni un ápice de su icónica identidad de diseño. Echa un vistazo a este SUV compacto, una combinación dinámica de estilo y prestaciones con la tecnología más avanzada. Puedes explorar sus posibilidades en nuestra web, o simplemente acercarte a un concesionario Hyundai para probarlo y ver la diferencia por ti mismo.

Más información en www.hyundai.es



Compromiso Hyundai 3.0

En Hyundai, nos comprometemos. Y lo hacemos de verdad. Por eso nuestro compromiso es completamente transversal, y está definido, no solo por los productos y servicios que ofrecemos, sino por la forma en la que éstos pueden mejorar la vida de las personas.

Comprometidos con el futuro.

Pero este compromiso no se queda en el aquí y el ahora. Nuestro compromiso refleja una visión del futuro de la marca en constante evolución. Ya no solo somos un fabricante de automoción, somos un proveedor de soluciones de movilidad inteligente, que quiere facilitar la vida de las personas, resolver sus problemas y contribuir activamente en la creación de ciudades más sostenibles.

Este compromiso se basa en tres pilares fundamentales:

El primer pilar, es la electrificación, ya que es la única marca que tiene las cinco tecnologías eléctricas en el mercado: híbrida eléctrica, híbrida 48V, híbrida enchufable, eléctrica y pila de hidrógeno. Además, Hyundai cuenta con la más amplia gama de vehículos eléctricos del mercado, incluyendo el IONIQ 5, Coche Mundial del Año 2022, y la más reciente incorporación a la marca IONIQ, IONIQ 6.

Con IONIQ, queremos garantizar un futuro más sostenible, en el que los coches puedan satisfacer todas nuestras necesidades. Pero nuestro compromiso con la electrificación no queda aquí. Por ello hemos creado Full Electric, Full Care de Hyundai, un exclusivo paquete de servicios para que disfrutes con total tranquilidad de tu vehículo Eléctrico o Híbrido enchufable. Con él te será mucho más sencillo dar el salto al mundo de la movilidad eléctrica.

Nuestro segundo pilar fundamental es el futuro de la movilidad, desarrollando para ello una serie de innovaciones tecnológicas y alianzas que han ayudado a la empresa a convertirse en una de las principales marcas tecnológicas en soluciones de movilidad inteligente. Algunas de estas innovaciones incluyen vehículos de Movilidad Aérea Urbana (UAM), IONIQ 5 Robotaxi de conducción autónoma y en el campo de la robótica, Spot®, un robot cuadrúpedo capaz de moverse por cualquier tipo de terreno y automatizar tareas.

El tercer pilar, es la sostenibilidad. Y es que en Hyundai estamos llevando a cabo diferentes tareas para construir un futuro limpio de emisiones contaminantes y poder crear las ciudades del futuro. En 2018 anunciamos nuestro acuerdo para acelerar el desarrollo de la tecnología de hidrógeno, incluso más allá del automóvil.





Además, en Hyundai ya estamos trabajando para eliminar la huella de carbono, ofreciendo en 2035 una gama 100% eléctrica en Europa. Por otro lado, estamos invirtiendo en la creación de sistemas, como **la Carga Bidireccional** - V2L - IONIQ 5 e IONIQ 6, que permite a los conductores utilizar, o cargar libremente, cualquier equipo eléctrico mientras se desplazan. Además, hemos desarrollado diversas estrategias para lograr un medioambiente libre de emisiones nocivas, como el **Eco Parking**, el **Eco Road Show** o **VIVE**, el primer Carsharing rural y 100% eléctrico en España. Este servicio, que nació en 2019, acerca una movilidad sostenible a entornos rurales en los que la comunicación y transporte es uno de los principales desafíos para sus habitantes.

Comprometidos contigo.

Ayudar a la sociedad, debe ser el fin de toda empresa que acepte que tiene un rol y, por tanto, un compromiso que cumplir. Por ello, hemos creado un simulador de carreras que ayuda a los pacientes con Daño Cerebral y protegemos la vida de los ciclistas en las carreteras con nuestra iniciativa Juntos en el Asfalto y nos unimos a Cáritas cediendo vehículos para colaborar en la ayuda a los más desfavorecidos y vulnerables del entorno rural. Nuestro compromiso no es solo para mejorar el futuro de nuestra sociedad, también estamos comprometidos contigo. Y es que, para nosotros, los clientes sois el centro de todo lo que hacemos. Este compromiso va, desde el producto que ofrecemos, hasta la forma en la que podemos facilitarte las cosas y potenciar tu mundo. Hacemos una movilidad adaptada a tus necesidades: suscripción Mocean (consigue un Hyundai por horas, días o semanas), renting o leasing, comprando un coche, o teniendo con nosotros la flota de tu empresa. Por eso creamos el Compromiso Hyundai: una serie de ayudas únicas con las que podrás sentirte mucho más tranquilo y despreocupado. Y es que, gracias al Compromiso Hyundai, pueden beneficiarse de ayudas tan novedosas como nuestro compromiso de devolución, los cinco años de garantía sin límite de kilómetros y cinco de asistencia, que solo te ofrece Hyundai, y muchas ventajas más. Además, también incluye paquetes financieros y de renting a tu medida, para que cada cliente encuentre la forma de tener un Hyundai, que mejor se adapta a él.



Soluciones Hyundai. Contigo en todo momento.

Compromiso Hyundai: siempre a tu lado

Compromiso no es solo una palabra. En Hyundai, son hechos. Por eso te ofrecemos un conjunto de programas para asegurar tu plena satisfacción.

5 años de garantía sin límite de kilómetros.

Por la confianza en la calidad de nuestros coches y por el máximo compromiso hacia nuestros clientes, ofrecemos 5 años de garantía sin límite de kilómetros.

Garantía comercial de 5 años, aplicable a toda la gama HYUNDAI excepto:

- La garantía comercial de 5 años sin límite de kilometraje ofrecida por Hyundai Motor España S.L.U a sus clientes* finales es solo aplicable a los vehículos Hyundai vendidos originalmente por la red oficial de Hyundai en España**, según los términos y condiciones del Pasaporte de Servicio.
- Piezas de desgaste y piezas de garantía limitada o específica.
- Los vehículos destinados a taxi, VTC o vehículo de alquiler no disfrutarán de la garantía de 5 años (consulte condiciones específicas para este tipo de vehículos en su concesionario).
- La batería de alto voltaje de tu coche híbrido eléctrico, híbrido enchufable y 100% eléctrico, cuenta con una garantía de 8 años***.

Para más información contacta con tu Concesionario Oficial Hyundai o consulta tu Pasaporte de Servicio.

*A los efectos de la presente garantía comercial, "cliente" significa una persona física, empresa o cualquier otra entidad que adquiera (i) un vehículo Hyundai nuevo en un concesionario autorizado Hyundai con un propósito diferente al de su reventa, o (ii) un vehículo Hyundai que haya sido adquirido originalmente en un concesionario autorizado Hyundai por una persona física, empresa o cualquier otra entidad con un propósito diferente al de su reventa.

** No incluye Islas Canarias, Ceuta ni Melilla.

***Limitado a 8 años o 160.000 km, lo que antes suceda.

5 años de asistencia gratuita en carretera.

Podrás llamar al Centro de Asistencia para que te trasladen hasta el Concesionario Oficial Hyundai más cercano*. Para más información contacta con tu Concesionario Oficial Hyundai o consulta tu Pasaporte de Servicio.

* Los vehículos destinados a uso como taxi, VTC o vehículo de alquiler no disfrutarán de la asistencia en carretera.

Compromiso de devolución.

En Hyundai creemos plenamente en lo que hacemos. Por eso podemos ofrecerte el Compromiso de Devolución Hyundai* para que te sientas plenamente satisfecho con la compra de tu Hyundai. Que no estés satisfecho con tu Hyundai es motivo suficiente para que nos lo devuelvas, siempre que no hayan pasado más de 30 días desde su matriculación y hasta 1.000 Km.

* Sujeto a las condiciones del programa "Compromiso de Devolución Hyundai", disponible hasta el 31 de diciembre de 2024. Para más información, acércate a un Concesionario oficial de la Red Hyundai. No válido para empresas ni para Hyundai Renting.

Seguro Hyundai: coberturas inigualables

No solo nos preocupamos por tu vehículo, nuestro objetivo es tu máxima tranquilidad. Es por esto que, siempre de la mano de las principales aseguradoras de nuestro país, hemos creado un seguro de automóvil pensado exclusivamente para tu Hyundai. Reparación en Concesionario Oficial, descuento en la primera franquicia, vehículo de sustitución gratuito, valor de nuevo durante los 3 primeros años, asistencia en viaje desde el kilómetro 0 y muchas más ventajas excepcionales.

Coberturas incluidas según el seguro escogido. Consulta las condiciones en tu Concesionario o en nuestra página web www.hyundai.com/es/es/posventa/herramientas/seguro-hyundai.html



Soluciones posventa: soluciones personalizadas que se adaptan a tu estilo de vida

Nuestro compromiso consiste en cuidar de cada cliente, de tu tiempo, tus circunstancias y necesidades, ofreciendo soluciones que se adapten a tu estilo de vida, y siempre, con un cuidado adicional y un trato exclusivo y personalizado.

Vehículo de préstamo gratuito

Si en algún momento necesitas una mayor autonomía para tus desplazamientos, ponemos a tu disposición un vehículo de sustitución de combustible convencional de forma completa gratuita.*

Programa de mantenimientos.

Con nuestro programa Hyundai Tranquilidad, asegúrate de hasta un 30% de descuento en los mantenimientos de tu vehículo y despreocúpate de estar pendiente de cuándo tienes que pasar la revisión, nosotros te lo recordamos.

Además te asegurará de que tus intervenciones sean realizadas con Recambios Originales, los medios técnicos más avanzados y el personal específicamente cualificado para tu Hyundai.

Financiación al TAE 0%.

En nuestra Red Oficial tienes la posibilidad de aplazar el pago de tus compras, servicios de mantenimientos y/o reparaciones hasta en 12 meses sin intereses ni comisiones. De manera totalmente gratuita TAE 0%**.

* Válido exclusivo para versión 100% eléctrica (EV). Consulta condiciones en tu concesionario.

**Oferta vigente hasta el 31 de diciembre de 2024. Importe mínimo a financiar 150€. Cuota mínima 18€/mes. Plazos de 3, 6, 9 o 12 meses. TIN 0% TAE 0%. Ejemplo de financiación para un importe de 600€ en 12 meses. 12 cuotas de 50€. Coste total del crédito 0€. Importe total adeudado 600€. Intereses subvencionados por la Red Oficial Hyundai. Financiación ofrecida por Banco Cetelem S.A.U.



Accesorios originales.

Nada se adapta mejor que los Accesorios Originales de Hyundai, diseñados para realzar la línea y las prestaciones de tu vehículo y cumpliendo con los rigurosos estándares de fabricación exigidos a todos los productos Hyundai. Diseña tu propia serie limitada con nuestra gama de Accesorios Originales en: www.hyundai.es/accesorios

Actualización del navegador.

El programa Navigation Update consiste en al menos una actualización anual de mapas de tu Hyundai. Para realizar estas actualizaciones, ponemos a tu disposición nuestra Red de Concesionarios, donde los mejores profesionales se encargarán de realizar cada una de ellas sin coste alguno para ti*. Si prefieres ser tú quien actualice los mapas de navegación, puedes hacerlo ahora en: <https://update.hyundai.com/EU/E2>

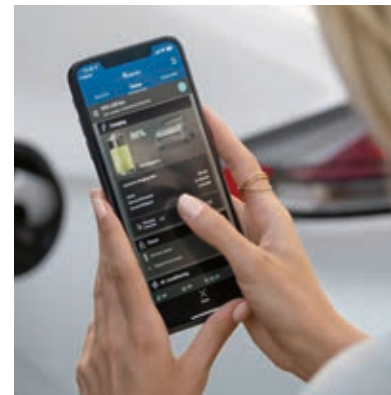
* Válido para vehículos Hyundai equipados con navegador de serie versión GEN 2.0 o posterior. Los vehículos equipados con un sistema de navegación de una versión anterior a la indicada incluirán 7 actualizaciones, una por año, desde la fecha de matriculación.

Bluelink.

Descarga ahora Bluelink, la app con la que mantenerte conectado con tu coche antes, durante y después de conducir. Su completa gama de servicios ha sido diseñada para hacer que conducir sea más seguro, sencillo y divertido. Bluelink está disponible a través de la aplicación para smartphones y en la pantalla táctil de tu Hyundai. Disfruta de todas las posibilidades que te da la app de Bluelink:



- Comprueba el estado de tu coche: Notificación de alarmas, Diagnósticos a petición y Comprobación del estado del vehículo.
- Servicios de mapas y ubicación: Sincronización de mapas, Encuentra tu Hyundai y Planificación de rutas.
- Servicios remotos: Bloqueo remoto de puertas, Control de la climatización, Carga programable y mucho más.
- Live Services.
- Reconocimiento de voz.



Cita Previa Online

Hyundai pone a tu disposición la posibilidad de gestionar la cita en tu Concesionario Oficial de forma sencilla e intuitiva, y que está disponible 24 horas al día los 7 días de la semana. Con este servicio puedes elegir el tipo de operación que quieres realizar (mantenimiento, carrocería, neumáticos, etc.), ver las fechas y horas disponibles para elegir la que más te convenga, y calcular el coste del mantenimiento o paquete de mantenimientos, pudiendo pagarlo o financiarlo en el momento. Todo para que inviertas el menor tiempo posible y en el momento que tú quieras. El acceso a la Cita Previa Online se puede realizar a través de www.hyundai.es/citaprevia o a través de la web de tu Concesionario Oficial.

Sello del distribuidor



Este vehículo y todos sus componentes así como los recambios originales, han sido diseñados y fabricados atendiendo a la Normativa Legal destinada a prevenir y reducir al mínimo la repercusión en el Medio Ambiente, mediante la utilización de materiales reciclados/reciclables, adoptando las medidas dirigidas a conseguir un adecuado reciclado para la conservación y mejora de la calidad ambiental.

A fin de cumplir con los objetivos de descontaminación y fomento del reciclado y reutilización de componentes de los vehículos al final de su vida útil, Hyundai Motor España, S.L.U. ha concertado en España una extensa Red de Centros Autorizados de Tratamiento (CATs), bajo la denominación de SIGRAUTO (para consultas visite la página web: www.sigrauto.com), que garantizan su adecuado tratamiento medioambiental, a los cuales deberá dirigirse para la entrega, sin desmontaje previo de componentes, del vehículo. El Centro Autorizado de Tratamiento tramitará la baja de su vehículo en la DGT y le entregará el informe acreditativo de la misma.

Toda información contenida en el presente catálogo debe ser considerada como mera indicación. La producción del catálogo está configurada desde estándares europeos y es susceptible de sufrir variaciones respecto a las versiones comercializadas en el mercado español.