

# KONA











\*Algunos de los elementos mostrados en las imágenes pueden no estar disponibles

# Una buena imagen

te lleva lejos.

El KONA y el KONA Híbrido elevan al siguiente nivel de eficiencia y diseño el elegante estilo de sus predecesores. El KONA se ha actualizado con un nuevo diseño más estilizado, e incorpora la última tecnología, incluyendo una conectividad vanguardista y nuevas prestaciones de seguridad. Ahora puedes elegir entre una amplia gama de sistemas de transmisión electrificados que te llevan aún más lejos, y utilizando menos combustible.

**Atrévete a ser diferente.**








## Una declaración única de sofisticación y elegancia.

Más estilizado y más elegante, la exclusiva apariencia del KONA se distingue de cualquier otro SUV de su clase. Su diseño actualizado y audaz le da al KONA una apariencia más aerodinámica y atlética, manteniendo siempre su espíritu SUV. La silueta deportiva se acentúa con la armoniosa conexión visual entre los pliegues de los laterales y la afilada silueta frontal, más limpia y equilibrada. El nuevo amortiguador principal se extiende suavemente hacia los recubrimientos de las ruedas en forma de arco, formando una singular armadura bajo la nueva parrilla de diseño audaz.













# Líneas esculpidas y un bordeado elegante.

Las esculpidas líneas del KONA, con un estilo propio y personal, fluyen hacia la cubierta del parachoques, subrayando el audaz diseño del SUV también en su parte trasera. Imitando las singulares y características luces delanteras, los nuevos y elegantes faros traseros incorporan unas alargadas líneas horizontales, dándole una inconfundible apariencia.



# Aspectos destacados del diseño.



## Una poderosa parrilla frontal.

El logo de Hyundai se sitúa ahora en el capó, que destaca de forma enérgica sobre la nueva y amplia parrilla delantera, acentuando la poderosa y distintiva apariencia del KONA.



## Un nuevo y audaz diseño de luces.

La nueva y llamativa parrilla delantera incorpora un diseño totalmente renovado, que incluye las nuevas y características luces delanteras de LED y las luces de conducción diurna más esbeltas en la parte superior.





Un diseño audaz para el nuevo parachoques y el protector de cárter.

El nuevo parachoques trasero sigue el concepto de la coraza protectora integrada en el frontal y los laterales, con una apariencia resaltada por el nuevo y robusto protector del cárter de color metalizado.







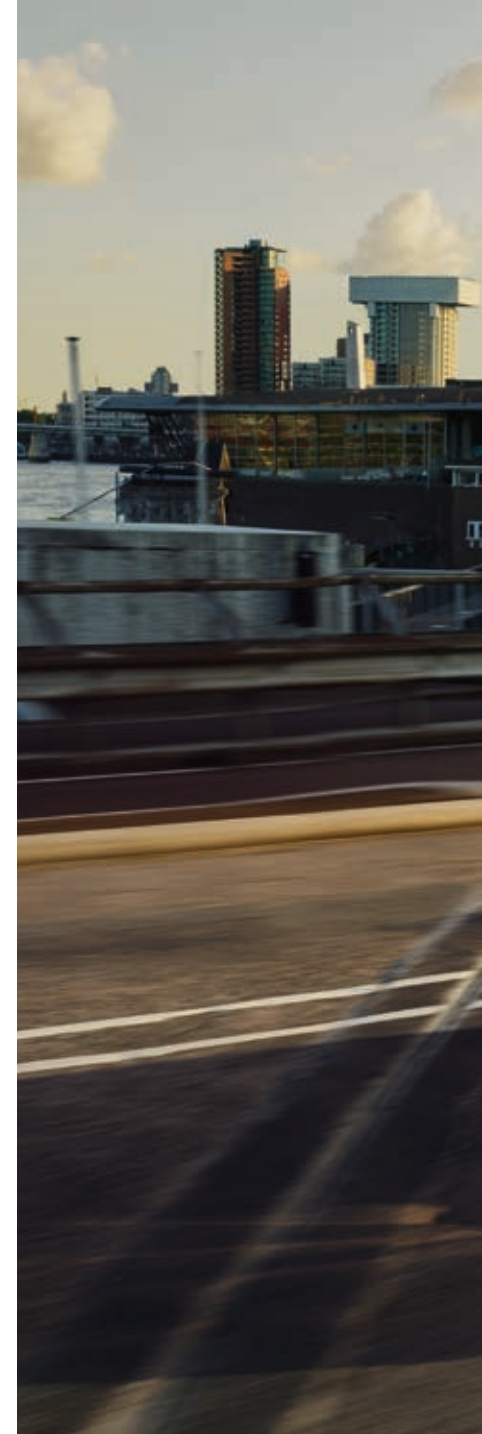


**Mucho más  
que una cara bonita.**

**KONA N Line.**

# El lado más deportivo del estilo SUV.

Una firme declaración de intenciones al volante. Disponible con el KONA por primera vez, el dinámico acabado N Line inspirado en los coches deportivos está repleto de poderosos detalles. La parte frontal se caracteriza por unas proporciones atléticas y un elegante capó por encima de la musculosa parrilla N Line y el logo de Hyundai. La preciosa combinación de unas características técnicas bien definidas en la zona frontal se combina con unas entradas de aire ampliadas. Este diseño audaz fluye armoniosamente con el tratamiento del color de la carrocería en el revestimiento del paso de ruedas y las llantas de 18" en forma de diamante específicas del N Line.










# Aspectos destacados del diseño N Line.



**Características potentes y únicas en su clase.**

En el parachoques, el característico borde del modelo N con unas aletas bajas en la esquina, subraya la apariencia de vehículo de carretera que hace un guiño a sus raíces de coche deportivo. Unas entradas de aire más grandes y más técnicas, presentan un diseño único de la parrilla.





**Alerones expresivos y tubo de escape con aire deportivo.**

El ADN de coche de carreras lo encontramos también en la parte trasera, que se expresa a través de su difusor central aerodinámico y del silenciador doble unilateral de estilo deportivo. En las esquinas traseras, las acentuadas líneas y los característicos alerones N Line expresan temperamento, a la vez que proporcionan una mejor salida del aire.







# Lo último en conectividad intuitiva.

La conectividad de vanguardia encuentra su máxima expresión en el elegante diseño de las dos grandes pantallas duales del KONA. La combinación de un panel de instrumentos de 10,25" totalmente digital y la pantalla táctil central de 10,25" confiere al interior un aire de sofisticación tecnológica, y a ti, la máxima visibilidad y control. Echa un vistazo a la pantalla táctil de alta resolución con la función de navegación, donde podrás ver todo fácilmente: medios de comunicación, mapas, previsiones del tiempo, y mucho más. Incluye una suscripción de cinco años a Bluelink, con los Servicios Hyundai LIVE, información del tráfico en tiempo real, predicciones meteorológicas e información actualizada de PDI, además de avisos sobre localización de radares de velocidad\*. Apple CarPlay™ y Android Auto™ están instalados a bordo para que te puedas conectar a tu teléfono, poner tu música o replicar las aplicaciones del móvil directamente en la pantalla grande.

Apple CarPlay™ es una marca registrada de Apple Inc. Android Auto™ es una marca registrada de Google Inc.

\*La función de aviso de radar de velocidad no está disponible en todos los países.







# Aspectos destacados de la conectividad.



## Replicación de tu smartphone.

La pantalla táctil de 10,25" (disponible según acabado), está equipada con Apple CarPlay™ y Android Auto™ para que puedas enchufar tu teléfono y replicar su contenido en la pantalla grande. El sistema estándar Display Audio de 8" incorpora también conectividad inalámbrica Apple CarPlay™ y el Android Auto™ para que puedas replicar tu smartphone sin necesidad de enchufarlo.





#### Carga inalámbrica.

Hay una bandeja de carga inalámbrica estratégicamente situada en la consola central. Ahora puedes cargar fácilmente y de forma rápida tu smartphone compatible con Qi, evitando tener que enchufarlo.



#### USB frontal y trasero.

La batería siempre cargada. El KONA está disponible con puertos USB delanteros y traseros para que todos los pasajeros puedan cargar sus dispositivos móviles durante el trayecto.







# Confort y versatilidad de vanguardia.

Versátil, cómodo y conectado, el nuevo interior del KONA está diseñado para ofrecer una apariencia más moderna que su predecesor. Robusto, aunque también refinado (perfecto para un estilo de vida activo), el nuevo y actualizado diseño combina a la perfección con su estilo exterior en cada momento del viaje. La nueva tecnología del sistema de luces de ambiente ilumina la renovada consola central y el espacio para los pies, mejorando la elegante atmósfera del interior. Creado para adaptarse a todo lo que tú y tu ajetreado ritmo de vida necesiten, el KONA ofrece un espacioso interior tanto en el área de pasajeros como en el maletero.



# Aspectos destacados de la comodidad.



**Techo solar.**  
Deja que entre el sol y disfruta más del mundo que te rodea con el techo solar.





**Freno de estacionamiento eléctrico.**

Disfruta del control al alcance de tu mano. Un botón muy fácil de usar activa o desactiva el freno de estacionamiento eléctrico. La función inteligente Auto Hold mantiene el vehículo completamente detenido sin que tengas que seguir pisando el pedal de freno.



**Botón de E-call.**

Esta función llama a los servicios de emergencia automáticamente si has sufrido un accidente y los airbags se activan. También puedes pulsar el botón SOS para solicitar ayuda de emergencia en cualquier momento.









Más control. Más opciones.

# Más electrificación.

## Motor de combustión



Motor

Motor de gasolina de 1.0 litros T-GDi 120 cv que puede combinarse con la transmisión manual de 6 velocidades o con la transmisión automática de doble embrague de 7 velocidades.

El motor de gasolina de 1.6 litros T-GDi 198 cv se acompaña con la transmisión automática de doble embrague de 7 velocidades y tracción en las cuatro ruedas.

## Híbrido 48V



Motor



Batería

La tecnología híbrida de 48 voltios es opcional en el modelo con motor de gasolina de 1.0 litros TGDí 120cv y transmisión manual inteligente de seis velocidades.

## Híbrido



Motor



E-Motor

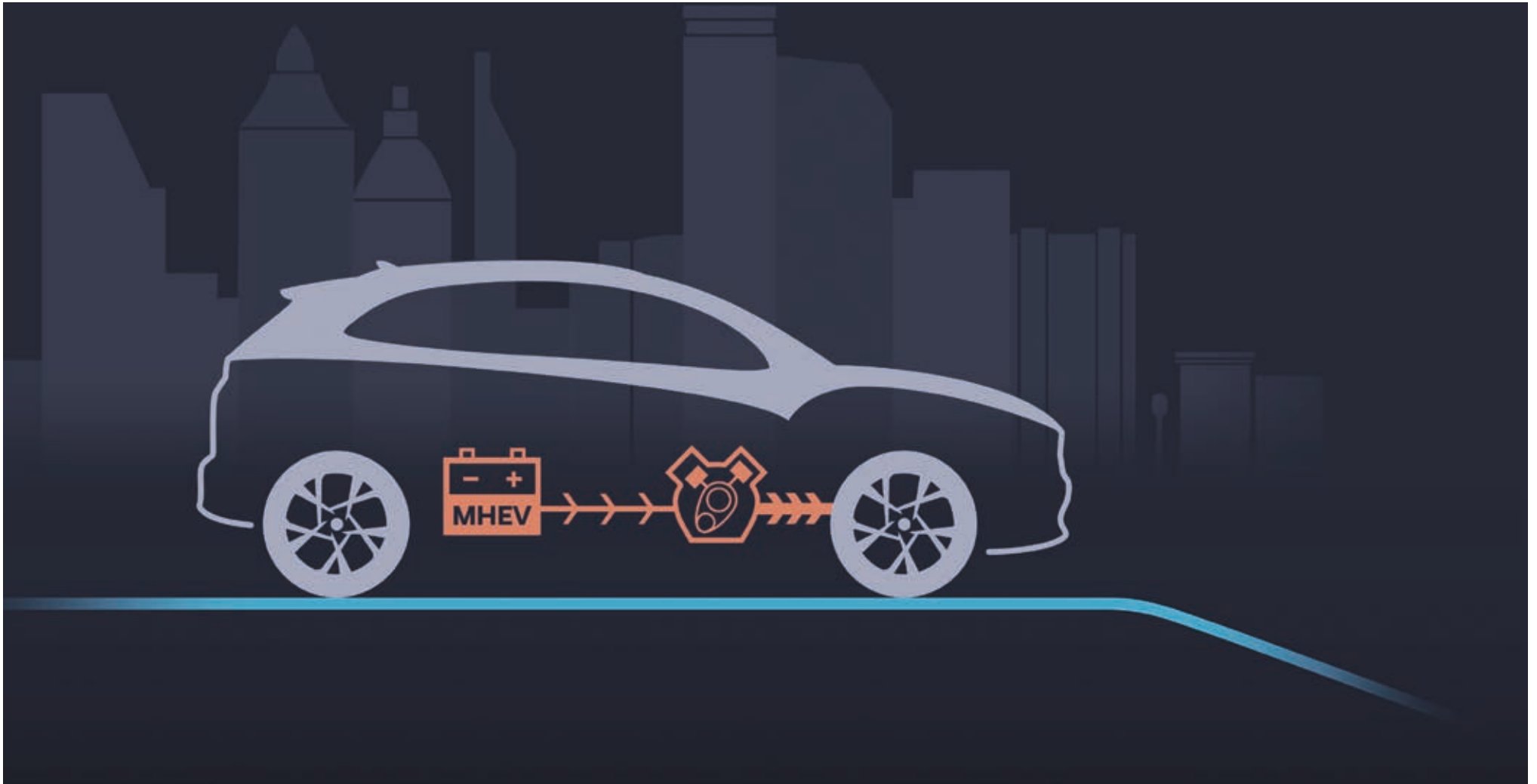


Batería

Motor de gasolina de 1.6 litros GDí y motor eléctrico de 32kW con una potencia combinada total de 141cv, alimentado por una batería de polímero de iones de litio de 1,56 kWh que se combina con una transmisión automática de doble embrague de 6 velocidades.

El KONA alcanza nuevas cotas de rendimiento y sostenibilidad con una cilindrada de los motores que incluye propulsión por gasolina, diésel y tecnología híbrida suave de 48 voltios y versiones totalmente híbridas en paralelo. Y para un mayor confort y control, una amplia gama de funciones mejoradas de la suspensión y el manejo permiten una conducción más suave y un mayor control en la carretera. La dirección también se ha redefinido para adaptarse al nuevo concepto de suspensión y a unas llantas más modernas, ofreciendo una mayor eficiencia de combustible y la reducción de emisiones de CO<sub>2</sub>. Elige entre la tracción a dos ruedas, o un sistema a demanda con tracción a las cuatro ruedas para un manejo y un rendimiento óptimo en las curvas. Y en lo que respecta a la suavidad en la transmisión, el KONA está disponible con una transmisión manual de 6 velocidades, una transmisión de doble embrague de 7 velocidades (7DCT) o la nueva transmisión manual inteligente de 6 velocidades desarrollada recientemente (iMT). La iMT permite reducir el consumo de combustible en un vehículo con un sistema híbrido suave de 48 voltios incorporado.

# Tecnología híbrida de 48 voltios.



Ahorra combustible y reduce las emisiones con el sistema híbrido de 48 voltios y es opcional con el motor de gasolina de 120cv. El sistema incorpora un motor de combustión con par adicional durante la aceleración, dependiendo del estado de carga de la batería y del grado de aceleración. Como resultado, se mejora el consumo de combustible de la motorización y se reducen las emisiones de CO<sub>2</sub>. El sistema híbrido de 48 voltios es también una opción excelente para moverse por la ciudad, ya que el motor de combustión, combinado con un reinicio de la marcha más rápido y suave después de cada parada, permiten un mayor ahorro de combustible. Un sistema generador de arranque híbrido suave (MHS) recupera energía cinética de frenada convirtiéndola en electricidad, almacenándola en la batería de 48 voltios para un uso posterior.



# La nueva motorización del KONA Híbrido.




Al llevar una excelente eficiencia de combustible al siguiente nivel, el KONA Híbrido está equipado con un motor de gasolina y un motor eléctrico: el llamado sistema híbrido de propulsión totalmente paralela. Ambos funcionan juntos con una batería de polímero de iones de litio de 1,56kWh que ofrece una excelente economía de combustible y reduce las emisiones. Dependiendo de la conducción seleccionada, el sistema híbrido va alternando suavemente entre el motor convencional y el motor eléctrico, a veces utilizando ambos al mismo tiempo. Juntos, logran una impresionante potencia con un rendimiento combinado de 141cv y 265 Nm de par. Y como parte de este sistema de frenada generativa, el motor eléctrico permite reducir la velocidad del vehículo, a la vez que carga la batería.

# Servicios de conectividad a bordo Bluelink®.



Controla el vehículo desde el teléfono, o con tu voz. El KONA incorpora la última actualización de los servicios de conectividad Bluelink®, que ofrecen la máxima conectividad integrada con reconocimiento de voz online y un amplio abanico de funciones que harán tu experiencia de conducción más cómoda y placentera. Las funciones adicionales de reconocimiento de voz te permitirán activar y controlar funciones como las opciones de climatización, controles de infoentretenimiento y espejos retrovisores calefactables, además de un volante calefactable por control de voz (dependerá del equipamiento del vehículo). Y además de todas las inteligentes funciones que puedes controlar con la app de Bluelink, se incluye también en el sistema de navegación una suscripción gratuita de cinco años a los servicios LIVE de Hyundai.





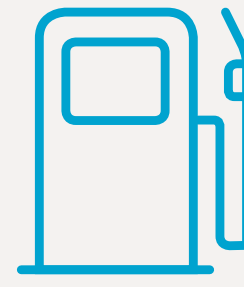
**Envía tu lugar de destino a tu coche.**

No tienes más que subirte y pulsar para partir. Si tu KONA está equipado con sistema de navegación, puedes usar la aplicación BlueLink para buscar el lugar de destino antes de subirte al coche. BlueLink se sincroniza con el sistema de navegación del vehículo y carga la ruta para que esté listo para partir cuando tú lo estés.



**Abre y cierra las puertas con llave a distancia.**

¿Has olvidado cerrar el coche con llave? No te preocupes: tu Hyundai te avisará enviándote una notificación al teléfono. Una vez que introduzcas tu PIN podrás abrir o cerrar las puertas con solo pulsar un botón en la aplicación BlueLink.



**Información de precios de combustible en tiempo real.**

Cuando necesites echar gasolina, encuentra un lugar donde repostar... a buen precio: en la pantalla táctil de navegación encontrarás información actualizada sobre precios de combustible, ubicación de estaciones de servicio, horarios de apertura y formas de pago admitidas.



**Cálculo de rutas conectado.**

Disfruta de información más precisa sobre el tráfico, horas de llegada más exactas y cálculos de ruta más fiables para que puedas llegar a tu destino más rápidamente. La navegación basada en la nube de Hyundai utiliza datos históricos y en tiempo real para hacer previsiones y calcular mejor las rutas.



**Encuentra tu coche.**

¿No te acuerdas de dónde has aparcado? No hay problema. Abre la aplicación BlueLink y el mapa te guiará hasta el coche.



**Diagnósticos a demanda.**

Para tu tranquilidad, la aplicación BlueLink de tu Smartphone te permite realizar una revisión completa del estado del coche.



**Información de aparcamiento en tiempo real.**

Encuentra más rápidamente un lugar donde estacionar para que aparques de forma más eficiente y con menos estrés. Estas funciones te ayudan a encontrar y comparar las opciones de estacionamiento disponibles en garajes, aparcamientos y calles.



**Navegación hasta el último tramo.**

Si tienes que aparcar tu Hyundai antes de llegar a tu destino, puedes trasladar la navegación del coche a la aplicación. El teléfono te guiará entonces hasta el lugar al que quieres ir con ayuda de la realidad aumentada o de Google Maps.

# Hyundai SmartSense.

Porque nada es más importante que la seguridad de los que más quieres, hemos actualizado las funciones de seguridad del KONA. Con Hyundai SmartSense, nuestros vanguardistas sistemas de conducción asistida, el KONA ha sido actualizado con las últimas funciones de seguridad y asistencia a la conducción para que disfrutes de más seguridad al volante.



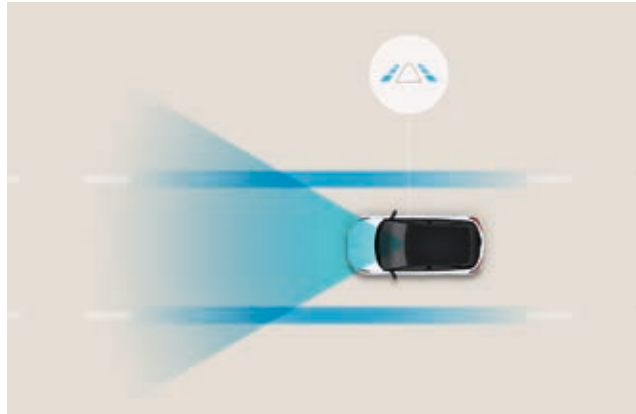






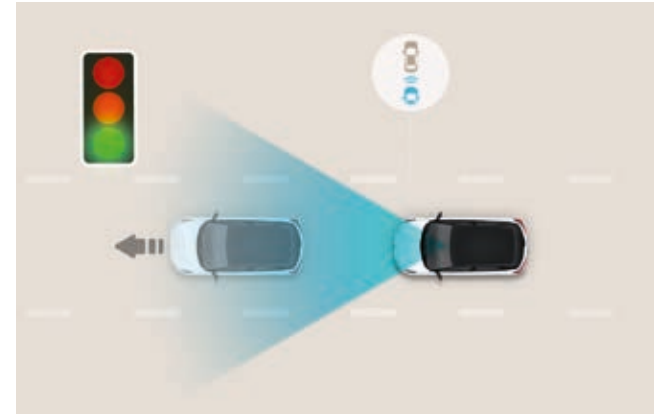
**Sistema para evitar colisiones frontales (FCA).**

El sistema FCA, incorporado de serie, te avisa y acciona automáticamente el freno si la cámara percibe un frenazo repentino en el coche que circula delante o detecta peatones en la calzada. Adicionalmente, el sistema FCA opcional incorpora una cámara y un radar para detectar vehículos, peatones y ciclistas.



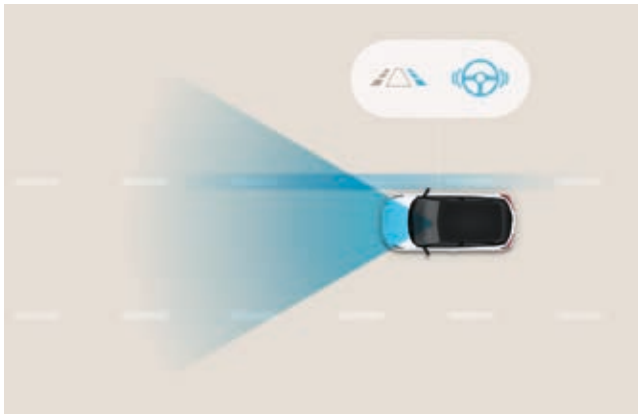
**Asistente de seguimiento de carril (LFA).**

Cuando se activa, el LFA mantiene el vehículo centrado en su carril a velocidades de entre 0 y 200 km/h en ciudad y carretera.



**Sistema de alerta de inicio de la marcha del vehículo delantero (LVDA).**

Esta inteligente función indicada para la conducción urbana alerta al conductor, cuando está parado, de que el vehículo delantero ha reiniciado la marcha después de un semáforo o en un atasco.



**Asistente de mantenimiento de carril (LKA).**

Utiliza la cámara frontal para supervisar la trayectoria en la carretera. En caso de que el vehículo se desvíe involuntariamente de su carril, el sistema alerta al conductor y llega a enderezar la trayectoria si el conductor no reacciona.



**Control de cruceo inteligente (SCC con función Stop & Go).**

Más seguridad y menos estrés. Mantiene una distancia de seguridad con el vehículo que circula delante, reduciendo automáticamente o incrementando la velocidad hasta un límite preestablecido. Cuando se activa el modo «Stop & Go», se mantiene la distancia preconfigurada.



**Sistema de detección de ángulo muerto (BCA).**

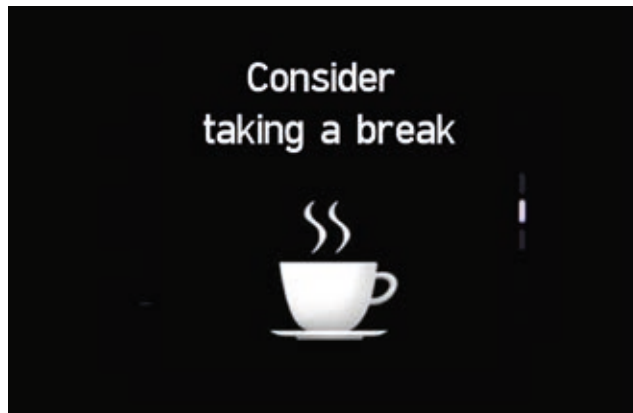
Mediante dos sensores situados en la parte inferior del parachoques trasero, el sistema te avisa de los vehículos que se acercan por la zona del ángulo muerto. Si activas el intermitente en esa dirección, el sistema emite una señal acústica y activa el freno para evitar la colisión.





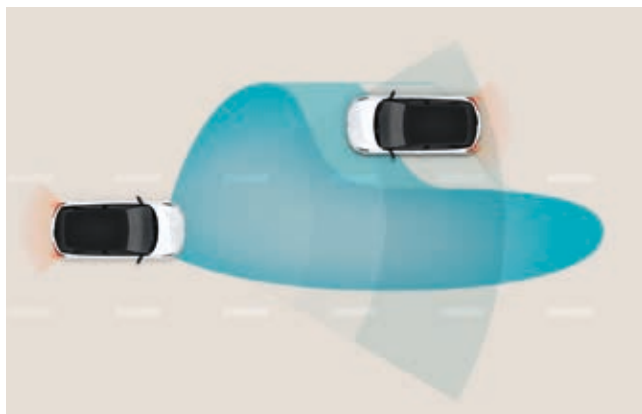
**Alerta de aproximación de tráfico trasero activo (RCCA).**

Al dar marcha atrás en zonas de poca visibilidad, el sistema no solo avisa al conductor si se aproximan vehículos por el lateral, sino que también activa los frenos de forma automática.



**Sistema de detección de fatiga del conductor (DAA).**

El sistema detecta un patrón de fatiga o distracción al volante y emite una alerta para llamar la atención del conductor. Además, salta un mensaje sugiriéndole que pare para descansar.



**Asistente de luces largas (HBA).**

Menos estrés y máxima visibilidad. El asistente HBA no solo detecta los vehículos que vienen de frente, sino también los vehículos que circulan delante por el mismo carril. El sistema cambiará el grado de luz del faro si fuera necesario.



**Alerta inteligente de límite de velocidad (ISLW).**

Conoce el límite de velocidad en todo momento. El sistema reconoce las líneas de la carretera mediante la cámara frontal y la información extraída del sistema de navegación, y proyecta el límite de velocidad y las señales de la carretera en tiempo real en el visualizador del sistema de navegación y en el panel de instrumentos TFT.

# Exprésate.

Combina y juega con las opciones de diseño del KONA para adaptarlo a tu estilo más personal. Ahora disponible con cinco nuevos colores exteriores, elige tu color entre la gama de 10 colores exteriores para darle el toque final a una imponente apariencia. Y, además de todo esto, incorpora la opción de un techo bicolor y carcasas para los retrovisores a juego en Phantom Black (disponible según acabado), para que combines los colores de forma personalizada. Consigue un coche que se adapte totalmente a tu estilo y exprese lo mejor de ti.



Abyss Black\*\*




Atlas White\*

Carrocería bicolor opcional  
con techo en Abyss Black




Cyber Grey\*\*

Carrocería bicolor opcional  
con techo en Abyss Black



Galactic Grey\*\*

Carrocería bicolor opcional  
con techo en Abyss Black



Ecotronic Grey\*\*\*

Carrocería bicolor opcional  
con techo en Abyss Black



Dive Blue\*

Carrocería bicolor opcional  
con techo en Abyss Black



Ignite Red\*

Carrocería bicolor opcional  
con techo en Abyss Black



Ultimate Red \*\*

Carrocería bicolor opcional  
con techo en Abyss Black

\*Sólido \*\*Metalizado \*\*\*Perlado. Disponibilidad de colores sujeta a cambios por producción.



# Colores interiores.

El KONA incorpora nuevos colores y materiales, y está disponible con un interior monocromo en negro para el KONA de motor de combustión. En el caso del nuevo KONA Híbrido, podrás elegir entre un acabado interior bicolor beige que acentúa la imagen fresca de los paneles de las puertas y los asientos o un acabado natural con los asientos, la consola central y paneles de las puertas en color caquí. Las nuevas opciones para los acabados de los asientos incluyen un diseño con entramado de pata de gallo, asientos de tela con estampado en negro y gris, y asientos de cuero perforado en negro, beige o caquí.



Acabado en negro (de serie en el KONA)



Tapicería tela negra (acabado KLASS)



Tapicería tela negra (acabados MAXX y TECNO)





Tapicería cuero negro (acabado STYLE)

# Colores interiores N Line.

Mejora tu zona de confort. Elige entre dos opciones de asientos N Line y consigue un aire más deportivo.



Los asientos incorporan el logo N grabado y un llamativo pespunte en contraste en rojo, para que te sientas al mando sin perder un ápice de comodidad.



Los asientos N Line están disponibles en dos versiones. Elige entre un acabado en tela o piel alcántara.



# Llantas.

Elige entre una elegante gama de llantas de aleación, que incluyen los novedosos diseños de llantas de 17" y 18". La versión de 16" viene de su predecesor. El KONA Híbrido ofrece diseños de llantas de 16" y 18" y el KONA N Line viene con llantas de aleación de 18" con corte de diamante que son exclusivas con el acabado.



Llanta de aleación de 18" (solo con HEV)



Llanta de aleación de 18" (exclusivas N Line)



Llanta de aleación de 17"



Llanta de acero de 16"



Llanta de aleación de 16"



Llanta de aleación de 16" (solo con HEV)

# Dimensiones.



1.565-1.575 mm



2.600 mm  
4.205 mm



1.800 mm

# Tabla de compatibilidad de motores y versiones.

		KLASS	MAXX	TECNO	N LINE X
Gasolina	1.0 TGD i 120cv 6MT 4x2	•	•	•	-
	1.0 TGD i 120cv 7DCT 4x2	-	•	-	-
	1.6 TGD i 198cv 7DCT 4x4	-	-	-	•

## Características Técnicas

KONA	1.0 TGD i 120cv 4x2		1.0 TGD i 120cv 4x2 DT		1.6 TGD i 198cv 4x4 DT	
<b>Motor</b>						
Nº de cilindros	3 cilindros en línea			4 cilindros en línea		
Cilindrada (c.c)	998			1.598		
Diámetro x carrera (mm)	71 x 84			75,6 x 89		
Distribución	Cadena/4 válvulas por cilindro					
Alimentación	Turbo gasolina de inyección directa					
Relación de compresión	10,5	10	10,5	10		
Par máximo (Nm/rpm)	172/1.500~4.000			265/1.600~4.500		
Potencia máxima (cv/rpm)	120/6.000			198/ 6.000		
<b>Transmisión</b>						
Caja de cambios	Manual de 6 velocidades		Automática de doble embrague y 7 velocidades			
Variante	Tracción delantera				Tracción total con gestión electrónica del reparto de tracción + TCS	
<b>Suspensión</b>						
Delantera	Independiente MacPherson					
Trasera	CTBA			Independiente multibrazo		
Radio de giro (metros)	5,3					
Vueltas de volante	2,5					
<b>Frenos</b>						
Delanteros	Discos ventilados de 15"		Discos ventilados de 16"	Discos ventilados de 15"	Discos ventilados de 17"	
Traseros	Discos macizos de 14"		Discos macizos de 15"			
Asistente de frenada	ABS+BAS+EBD+FCA					
<b>Pesos y capacidades</b>						
MMA (kg)	1.770		1.716		1.915	
Tara mínima (kg)	1.237		1.267		1.395	
Capacidad maletero (litros) (VDA)	374 / 1156					
Capacidad depósito (litros)	50					
Peso máximo a remolcar (remolque con frenos)	1.200			1.250		
Peso máximo a remolcar (remolque sin frenos)	600					
<b>Prestaciones</b>						
Aceleración de 0 a 100 km/h (seg)	11,5		11		8,1	
Velocidad máxima (km/h)	181		182		210	
<b>Aptitudes "Off-Road"</b>						
Altura libre al suelo (mm)	170					
Angulo de ataque (°)	17			17,5		
Angulo de salida (°)	29			29,6		
Angulo ventral (°)	16			16,7		
<b>Ruedas</b>						
Llantas	Acero de 40,6 cm (6,5Jx16")		Aleación de 40,6 cm (6,5Jx16")	Aleación de 43,2cm (7Jx17")	Aleación de 40,6 cm (6,5Jx16")	Aleación de 45,7 cm (7,5Jx18")
Neumáticos	205/60 R16 92H		215/55 R17 94V	205/60 R16 92H	235/45 R18 94V	
<b>Consumos (ciclos WLTP)*</b>						
Bajo (l/100km)	7		7	7,2	7,4	9,3
Medio (l/100km)	5,5		5,6	5,8	5,7	7,2
Alto (l/100km)	4,9		5	5,1	5	6,3
Extra-alto (l/100km)	6,3		6,4	6,5	6,4	7,8
Ciclo mixto (l/100km)	5,8		5,8	6	6	7,4
<b>Emisiones de CO<sub>2</sub> combinado (g/km)*</b>						
Ciclo WLTP	131		132	136	136	168
<b>Acabados disponibles</b>	KLASS		MAXX	TECNO	MAXX	N LINE X

\*Valores de consumos y emisiones obtenidos según el nuevo ciclo de conducción y medición WLTP. Los consumos homologados se obtienen en pruebas estandarizadas y predefinidas y son útiles para comparar el consumo de diversos vehículos. No obstante, el consumo se ve afectado por factores externos tales como el estilo de conducción específico de cada conductor, el tráfico y las condiciones meteorológicas.



# Tabla de compatibilidad de motores y versiones.

	MAXX	TECNO	N LINE
<b>Gasolina Híbrido 48V</b> 1.0 TGD i 120cv 48V 6iMT 4x2	•	•	•

## Características Técnicas

KONA Híbrido 48V	Gasolina Híbrido 48V 1.0 TGD i 120cv 48V 4x2		
<b>Motor</b>			
N° de cilindros	3 cilindros en línea		
Cilindrada (c.c)	998		
Diámetro x carrera (mm)	71 x 84		
Distribución	Cadena/4 válvulas por cilindro		
Alimentación	Turbo gasolina de inyección directa		
Relación de compresión	10		10,5
Par máximo (Nm/rpm)	172/1.500-4.000		
Potencia máxima (kW/rpm)	88,3/6.000		
Potencia máxima (cv/rpm)	120/6.000		
<b>Batería</b>			
Batería	Polímero de iones de litio		
Capacidad (kW/h)	0,44		
Voltaje de la batería (V)	48		
<b>Transmisión</b>			
Caja de cambios	Manual inteligente de 6 velocidades		
Variante	Tracción delantera		
<b>Suspensión</b>			
Delantera	Independiente MacPherson		
Trasera	CTBA		
Radio de giro (metros)	5,3		
Vueltas de volante	2,5		
<b>Frenos</b>			
Delanteros	Discos ventilados de 15"		Discos ventilados de 16"
Traseros	Discos macizos de 15"		
Asistente de frenada	ABS+BAS+EBD+FCA		
<b>Pesos y capacidades</b>			
MMA (kg)	1.795		
Tara mínima (kg)	1.265		
Capacidad maletero (litros) (VDA)	374/1.156		
Capacidad depósito (litros)	50		
Peso máximo a remolcar (remolque con frenos)	1.200		
Peso máximo a remolcar (remolque sin frenos)	600		
<b>Prestaciones</b>			
Aceleración de 0 a 100 km/h (seg)	11,9		
Velocidad máxima (km/h)	180		
<b>Aptitudes "Off-Road"</b>			
Altura libre al suelo (mm)	170		
Angulo de ataque (°)	17		
Angulo de salida (°)	29		
Angulo ventral (°)	16		
<b>Ruedas</b>			
Llantas	Aleación de 40,6 cm (6,5Jx16")	Aleación de 43,2 cm (7Jx17")	Aleación de 45,7 cm (7,5Jx18")
Neumáticos	205/60 R16 92H	215/55 R17 94V	235/45 R18 94V
<b>Consumos (ciclos WLTP)*</b>			
Bajo (l/100km)	7	7,3	7,3
Medio (l/100km)	5,5	5,7	5,8
Alto (l/100km)	4,9	5,2	5,2
Extra-alto (l/100km)	6,3	6,4	6,5
Ciclo mixto (l/100km)	5,7	6	6,1
<b>Emisiones de CO<sub>2</sub> combinado (g/km)*</b>			
Ciclo WLTP	129	136	138
<b>Acabados disponibles</b>	<b>MAXX</b>	<b>TECNO</b>	<b>N LINE</b>

\*Valores de consumos y emisiones obtenidos según el nuevo ciclo de conducción y medición WLTP. Los consumos homologados se obtienen en pruebas estandarizadas y predefinidas y son útiles para comparar el consumo de diversos vehículos. No obstante, el consumo se ve afectado por factores externos tales como el estilo de conducción específico de cada conductor, el tráfico y las condiciones meteorológicas.

# Equipamiento.

KONA	KLASS	MAXX	TECNO	N LINE	N LINE X
------	-------	------	-------	--------	----------

## Ruedas

Llantas de acero con embellecedores de 40,6cm (16")	S	-	-	-	-
Llantas de aleación de 40,6cm (16")	-	S	-	-	-
Llantas de aleación de 43,2cm (17")	-	-	S	-	-
Llantas de aleación de 45,7cm (18")	-	-	-	S	S
Rueda de repuesto de emergencia	S	S <sup>1</sup>	S <sup>1</sup>	-	-
Kit antipinchazos	-	S <sup>2</sup>	S <sup>2</sup>	S	S

## Exterior

Parrilla negra brillante	-	-	S	-	-
Manetas exteriores del color de la carrocería	S	S	S	S	S
Molduras inferiores de las puertas en negro	-	-	S	-	-
Retrovisores exteriores del color de la carrocería	S	S	S	S	S
Cristales ligeramente oscurecidos	S	S	-	-	-
Cristales tintados	-	-	S	S	S
Raíles de techo integrados	-	S	S	S	S
Techo solar practicable	-	-	-	-	S
Preinstalación eléctrica de remolque	S	S	S	S	S
Carrocería bicolor	-	-	-	S	-

## Visibilidad

Sensor de luces automáticas	S	S	S	S	S
Luces de conducción diurna tipo LED	S	S	S	S	S
Faro antiniebla trasero	S	S	S	S	S
Faros antiniebla delanteros	-	S	S	-	-
Faros halógenos	S	S	-	-	-
Faros delanteros tipo LED (cruce y carretera)	-	-	S	S	S
Faros traseros tipo LED	-	-	-	-	S
Intermitentes de LED integrados en los espejos retrovisores	S	S	S	S	S

## Interior

Volante revestido de cuero	S	S	S	S	S
Pomo revestido de cuero	S	S	S	S	S
Luz de lectura	S	-	-	-	-
Luz de lectura con porta gafas retráctil	-	S	S	S	S
Bolsillo trasero en el asiento del acompañante	-	-	S	S	S
Bolsillos traseros en los asientos del conductor	-	-	S	S	S
Luz ambiental LED	-	-	S	S	S
Luz de iluminación en la zona de carga	S	S	S	S	S
Cargador USB	S	S	S	S	S
Pedales deportivos de aluminio	-	-	-	S	S
Posavasos delanteros	S	S	-	-	-
Red de sujeción de carga	-	S	S	S	S

## Asientos

Asientos delanteros con reglajes eléctricos	-	-	-	-	S
Asiento del conductor con ajuste lumbar	-	-	S	S	S
Asiento del conductor regulable en altura	S	S	S	S	S
Asiento del pasajero regulable en altura	-	S <sup>3</sup>	S	S	-
Asientos delanteros calefactables	-	-	-	-	S
Asientos delanteros ventilados	-	-	-	-	S
Asientos de tela	S	S	S	S	-
Asientos con tapicería de piel alcántara	-	-	-	-	S
Respaldo trasero abatible 60/40	S	S	S	S	S
Reposacabezas delanteros regulables en altura y profundidad	S	S	S	S	S
Reposabrazos central delantero	S	S	S	S	S

<sup>1</sup>En versión 1.0 TGDí 120cv 4x2. <sup>2</sup>Excepto 1.0 TGDí 120cv 4x2. <sup>3</sup>Excepto 1.0 TGDí 120cv DCT.

KONA	KLASS	MAXX	TECNO	N LINE	N LINE X
------	-------	------	-------	--------	----------

## Multimedia

Equipo audio/navegador/radio digital/pantalla táctil color 26cm (10,25")/BlueLink®/Android Auto™/Apple CarPlay™	-	-	S	-	S
Equipo display audio con radio digital y pantalla táctil a color de 20,3cm (8") Android Auto™/Apple CarPlay™	S	S	-	S	-
Sistema de sonido Premium KRELL	-	-	S	-	S
Llamada de emergencia (e-call)	S	S	S	S	S
Altavoces en la puerta delantera y trasera	S	S	S	S	S
Tweeter	S	S	-	S	-
Tweeter, amplificador externo y altavoz central	-	-	S	-	S
Mandos en el volante con control de audio	S	S	S	S	S
Bluetooth integrado con mandos en el volante incluyendo instrucciones por voz	S	S	S	S	S
Cargador inalámbrico de móvil	-	-	S	S	S
Cámara de aparcamiento trasero con guías activas	S	S	S	S	S
Pantalla multifunción del cuadro a color de 10,7cm (4,2")	S	-	-	-	-
Pantalla multifunción del cuadro a color de 26,03cm (10,25")	-	S	S	S	S

## Confort

Climatizador manual con filtro de aire	S	-	-	-	-
Climatizador automático con filtro de aire	-	S	S	S	S
Sistema automático de desempañamiento	-	S	S	S	S
Elevalunas eléctricos. Lado del conductor de un solo toque (Aut)	-	S	S	S	S
Cierre centralizado con botón en la puerta del conductor	S	S	S	S	S
Llave plegable multifunción con mando a distancia	S	S	-	-	-
Llave inteligente con botón de arranque y detector de proximidad	-	-	S	S	S
Inmovilizador antirrobo	S	S	S	S	S
Retrovisores con ajustes eléctricos y calefactables	S	S	S	S	S
Retrovisores plegables eléctricos	-	-	S	S	S
Control de crucero con mandos en el volante	S	S	S	S	S
Limitador de velocidad	S	S	S	S	S
Espejo retrovisor interior con oscurecimiento progresivo automático	-	-	S	S	S
Dirección asistida	S	S	S	S	S
Sensor de lluvia	-	-	S	S	S
Sensor de aparcamiento trasero	-	S	S	S	S
Freno de estacionamiento de palanca	S	-	-	-	-
Modos de conducción para cambio automático	-	S	S	S	S
Freno de estacionamiento eléctrico	-	S	S	S	S
Levas en el volante (solo disponibles en versiones automáticas)	-	-	S	-	S

## Seguridad

Airbag conductor y acompañante	S	S	S	S	S
Airbags laterales delanteros y de cortina	S	S	S	S	S
ABS+ESP, arranque en pendiente HAC, control de descenso DBC	S	S	S	S	S
Control de presión de los neumáticos TPMS con indicador de rueda	S	S	S	S	S
Sistema de asistencia a la frenada de emergencia FCA (detección de vehículos, peatones)	S	S	S	S	S
Sistema activo de detección de ángulos muertos con alerta de tráfico trasero	-	-	-	-	S
Sistema de detección de ángulos muertos con alerta de tráfico trasero	-	-	S	S	-
Sistema activo de cambio involuntario de carril	S	S	S	S	S
Sistema activo de seguimiento de carril LFA	S	S	S	S	S

## Eco-Efficiency

Sistema de parada y arranque automático del motor "Stop & Go"	S	S	S	-	S
---	---	---	---	---	---



# Tabla de compatibilidad de motores y versiones.

		MAXX	TECNO	STYLE SKY
Híbrido	1.6 GDi 141cv 6DCT	•	•	•

## Características Técnicas

KONA Híbrido	1.6 GDi 141cv DCT		
<b>Motor</b>			
Nº de cilindros	4 cilindros en línea		
Cilindrada (c.c)	1.580		
Diámetro x carrera (mm)	72 x 97		
Distribución	4 válvulas por cilindro		
Alimentación	Gasolina de inyección directa electrónica multipunto		
Relación de compresión	13		
Potencia máxima motor térmico (kW/rpm)	77,2/5.700		
Potencia máxima motor térmico (cv/rpm)	105/5.700		
Par máximo motor térmico (Nm/rpm)	147/4.000		
<b>Motor eléctrico</b>			
Motor eléctrico	Síncrono de imanes permanentes		
Potencia máxima motor eléctrico (kW)	32		
Potencia máxima motor eléctrico (cv)	43,5		
Par máximo motor eléctrico (Nm)	170		
Potencia total combinada (cv)	141		
Potencia total combinada (kW)	104		
Par máximo combinado (Nm)	265		
<b>Batería</b>			
Batería	Polímero de iones de litio		
Capacidad (kWh)	1,56		
Voltaje de la batería (V)	240		
<b>Transmisión</b>			
Caja de cambios	Automático de doble embrague y 6 velocidades		
Variante	Tracción delantera		
<b>Suspensión</b>			
Delantera	Independiente MacPherson		
Trasera	Independiente con brazo longitudinal (multi-link)		
<b>Dirección</b>			
Tipo	Eléctrica con asistencia variable		
Radio de giro (metros)	5,3		
<b>Frenos</b>			
Delanteros	Discos ventilados de 16"		
Traseros	Discos macizos de 15"		
Asistente de frenada	ABS + BAS + EBD + FCA		
Asistente a la conducción	ESP + VSM		
<b>Pesos y capacidades</b>			
MMA (kg)	1.880		
Tara mínima (kg)	1.376		
Capacidad maletero (litros) (VDA)	374/1.156		
Capacidad depósito (litros)	38		
<b>Prestaciones</b>			
Aceleración de 0 a 100 km/h (seg)	11		11,3
Velocidad máxima (km/h)		161	
<b>Aptitudes "Off-Road"</b>			
Altura libre al suelo (mm)	165		
Angulo de ataque (°)	17		
Angulo de salida (°)	29		
Angulo ventral (°)	16		
<b>Consumos (ciclos WLTP)*</b>			
Llantas	Aleación de 40,6 cm (6,5Jx16")		Aleación de 45,7 cm (7,5Jx18")
Neumáticos	205/60 R16 92H		225/45 R18 94V
<b>Ruedas</b>			
Bajo (l/100km)	4,4		4,7
Medio (l/100km)	4,1		4,3
Alto (l/100km)	4,4		4,6
Extra-alto (l/100km)	6		6,1
Ciclo mixto (l/100km)	4,9		5,1
<b>Emisiones de CO<sub>2</sub> combinado (g/km)*</b>			
Ciclo WLTP	112	112	115
<b>Acabados disponibles</b>	MAXX	TECNO	STYLE SKY

\* Valores de consumos y emisiones obtenidos según el nuevo ciclo de conducción y medición WLTP. Los consumos homologados se obtienen en pruebas estandarizadas y predefinidas y son útiles para comparar el consumo de diversos vehículos. No obstante, el consumo se ve afectado por factores externos tales como el estilo de conducción específico de cada conductor, el tráfico y las condiciones meteorológicas.

# Equipamiento.

KONA Híbrido	MAXX	TECNO	STYLE SKY
--------------	------	-------	-----------

## Ruedas

Llantas de aleación de 40,6cm (16")	S	S	-
Llantas de aleación de 45,7cm (18")	-	-	S
Kit antipinchazos	S	S	S

## Exterior

Parrilla negra brillante	-	S	S
Manetas exteriores del color de lacarrocería	S	S	S
Molduras inferiores de las puertas en negro	-	S	S
Retrovisores exteriores del color de lacarrocería	S	S	S
Cristales ligeramente oscurecidos	S	-	-
Cristales tintados	-	S	S
Raíles de techo integrados	S	S	S
Preinstalación completa de remolque	S	S	S
Carrocería bicolor	-	S	-
Techo solar practicable	-	-	S

## Visibilidad

Sensor de luces automáticas	S	S	S
Luces de conducción diurna tipo LED	S	S	S
Faro antiniebla trasero	S	S	S
Faros antiniebla delanteros	S	S	S
Faros halógenos	S	-	-
Faros delanteros tipo LED (cruce y carretera)	-	S	S
Faros traseros tipo LED	-	-	S
Intermitentes de LED integrados en los espejos retrovisores	S	S	S

## Interior

Volante revestido de cuero	S	S	S
Pomo revestido de cuero	S	S	S
Volante calefactable	-	-	S
Luz de lectura con porta gafas retráctil	S	S	S
Bolsillo trasero en el asiento del acompañante	-	S	S
Bolsillos traseros en los asientos del conductor	-	S	S
Luz ambiental LED	-	S	S
Luz de iluminación en zona de carga	S	S	S
Cargador USB	S	S	S
Posavasos delanteros	S	-	-
Posavasos traseros en el reposabrazos	-	-	S
Red de sujeción de carga	S	S	S

## Asientos

Asiento del conductor regulable en altura	S	S	S
Asiento del pasajero regulable en altura	S	S	-
Asiento del conductor con ajuste lumbar	-	S	S
Asientos delanteros con reglajes eléctricos	-	-	S
Asientos delanteros ventilados	-	-	S
Asientos delanteros y traseros calefactables	-	-	S
Asientos de tela	S	S	-
Asientos de cuero	-	-	S
Respaldo trasero abatible 60/40	S	S	S
Reposacabezas delanteros regulables en altura y profundidad	S	S	S
Reposabrazos central delantero	S	S	S

KONA Híbrido	MAXX	TECNO	STYLE SKY
--------------	------	-------	-----------

## Multimedia

Equipo display audio con radio digital y pantalla táctil a color de 20,3cm (8") Android Auto™/Apple CarPlay™	S	-	-
Equipo de audio/navegador/radio digital/pantalla táctil color 26cm (10,25")/Bluetooth®/Android Auto™/Apple CarPlay™	-	S	S
Sistema de sonido Premium KRELL	-	S	S
Llamada de emergencia (e-call)	S	S	S
Altavoces en puerta delantera	S	S	S
Altavoces en puerta trasera	S	S	S
Tweeter	S	-	-
Tweeter, amplificador externo y altavoz central	-	S	S
Mandos en el volante con control de audio	S	S	S
Bluetooth integrado con mandos en el volante incluyendo instrucciones por voz	S	S	S
Cargador inalámbrico de móvil	-	S	S
Cámara de aparcamiento trasero con guías activas	S	S	S
Pantalla multifunción del cuadro a color de 26,03cm (10,25")	S	S	S

## Confort

Climatizador automático con filtro de aire	S	S	S
Conductos inferiores de ventilación en 2ª fila de asientos	S	S	S
Sistema automático de desempañamiento	S	S	S
Elevalunas eléctricos. Lado del conductor de un solo toque (Aut)	S	S	S
Cierre centralizado con botón en la puerta conductor	S	S	S
Llave plegable multifunción con mando a distancia	S	-	-
Llave inteligente con botón de arranque y detector de proximidad	-	S	S
Inmovilizador antirrobo	S	S	S
Retrovisores con ajustes eléctricos y calefactables	S	S	S
Retrovisores plegables eléctricos	-	S	S
Control de crucero con mandos en el volante	S	S	-
Control de crucero inteligente con Stop & Go con mandos en el volante	-	-	S
Limitador de velocidad	S	S	S
Head-up Display para el conductor	-	-	S
Espejo retrovisor interior con oscurecimiento progresivo automático	-	S	S
Dirección asistida	S	S	S
Sensor de lluvia	-	S	S
Sensor de aparcamiento trasero	S	S	-
Sensor de aparcamiento delantero y trasero	-	-	S
Modos de conducción para cambio automático	S	S	S
Freno de estacionamiento eléctrico	S	S	S
Levas en el volante	S	S	S

## Seguridad

Airbag conductor y acompañante	S	S	S
Airbags laterales delanteros y de cortina	S	S	S
Sistema de frenos ABS, con ESP y control de arranque en pendiente HAC	S	S	S
Control de presión de los neumáticos TPMS con indicador de rueda	S	S	S
Sistema de asistencia a la frenada de emergencia FCA (detección de vehículos, peatones)	S	S	-
Sistema de asistencia a la frenada de emergencia FCA (detección de vehículos, peatones y ciclistas)	-	-	S
Sistema de reconocimiento de señales	-	-	S
Sistema activo de detección de ángulos muertos con alerta de tráfico trasero	-	S	S
Sistema activo de cambio involuntario de carril	S	S	S
Sistema activo de seguimiento de carril LFA	S	S	S
Sistema activo de conducción en carretera HDA	-	-	S







# Compromiso Hyundai 3.0

En Hyundai, nos comprometemos. Y lo hacemos de verdad. Por eso nuestro compromiso es completamente transversal, y está definido, no solo por los productos y servicios que ofrecemos, si no por la forma en la que estos pueden mejorar la vida de las personas.

## Comprometidos con el futuro.


Pero este compromiso no se queda en el aquí y el ahora. Nuestro compromiso refleja una visión del futuro de la marca en constante evolución. Ya no solo somos un fabricante de automoción, somos un proveedor de soluciones de movilidad inteligente, que quiere facilitar la vida de las personas, resolver sus problemas y contribuir activamente en la creación de ciudades más sostenibles.

Este compromiso se basa en tres pilares fundamentales:

El primer pilar, es la **electrificación**, ya que es la **única marca que tiene las cinco tecnologías eléctricas** en el mercado: híbrida eléctrica, híbrida 48V, híbrida enchufable, eléctrica y pila de hidrógeno. Además, Hyundai cuenta con la **más amplia gama de vehículos eléctricos del mercado**, incluyendo el IONIQ 5, Coche Mundial del Año 2022, y la más reciente incorporación a la marca IONIQ, IONIQ 6. Con IONIQ, queremos garantizar un futuro más sostenible, en el que los coches puedan satisfacer todas nuestras necesidades. Pero nuestro compromiso con la electrificación no queda aquí. Por ello hemos creado **Full Electric, Full Care de Hyundai**, un exclusivo paquete de servicios para que disfrutes con total tranquilidad de tu vehículo Eléctrico o Híbrido enchufable. Con él te será mucho más sencillo dar el salto al mundo de la movilidad eléctrica.

Nuestro segundo pilar fundamental es el **futuro de la movilidad**, desarrollando para ello una serie de innovaciones tecnológicas y alianzas que han ayudado a la empresa a convertirse en una de las principales marcas tecnológicas en soluciones de movilidad inteligente. Algunas de estas innovaciones incluyen vehículos de **Movilidad Aérea Urbana (UAM)**, IONIQ 5 Robotaxi de **conducción autónoma** y en el campo de la **robótica**, Spot®, un robot cuadrúpedo capaz de moverse por cualquier tipo de terreno y automatizar tareas.

El tercer pilar, es la **sostenibilidad**. Y es que en Hyundai estamos llevando a cabo diferentes tareas para construir un futuro limpio de emisiones contaminantes y poder crear las ciudades del futuro. En 2018 anunciamos nuestro acuerdo para acelerar el desarrollo de la tecnología de **hidrógeno**, incluso más allá del automóvil.





Mireia Belmonte



Jesús Calleja



Además, en Hyundai ya estamos trabajando para eliminar la huella de carbono, ofreciendo en 2035 una gama 100% eléctrica en Europa. Por otro lado, estamos invirtiendo en la creación de sistemas, como la **Carga Bidireccional - V2L - IONIQ 5 e IONIQ 6**, que permite a los conductores utilizar, o cargar libremente, cualquier equipo eléctrico mientras se desplazan. Además, hemos desarrollado diversas estrategias para lograr un medioambiente libre de emisiones nocivas, como el **Eco Parking**, el **Eco Road Show** o **VIVE**, el primer Carsharing rural y 100% eléctrico en España. Este servicio, que nació en 2019, acerca una movilidad sostenible a entornos rurales en los que la comunicación y transporte es uno de los principales desafíos para sus habitantes.

### Comprometidos contigo.

Ayudar a la sociedad, debe ser el fin de toda empresa que acepte que tiene un rol y, por tanto, un compromiso que cumplir. Por ello, hemos creado un **simulador de carreras** que ayuda a los pacientes con **Daño Cerebral** y protegemos la vida de los ciclistas en las carreteras con nuestra iniciativa **Juntos en el Asfalto** y nos unimos a **Cáritas** cediendo vehículos para colaborar en la ayuda a los más desfavorecidos y vulnerables del entorno rural.

Nuestro compromiso no es solo para mejorar el futuro de nuestra sociedad, también estamos comprometidos contigo. Y es que, para nosotros, los clientes sois el centro de todo lo que hacemos. Este compromiso va, desde el producto que ofrecemos, hasta la forma en la que podemos facilitarte las cosas y potenciar tu mundo. Hacemos una movilidad adaptada a tus necesidades: suscripción Mocean (consigue un Hyundai por horas, días o semanas), renting o leasing, comprando un coche, o teniendo con nosotros la flota de tu empresa.

Por eso creamos el **Compromiso Hyundai**: una serie de ayudas únicas con las que podrás sentirte mucho más tranquilo y despreocupado. Y es que, gracias al Compromiso Hyundai, pueden beneficiarse de ayudas tan novedosas como nuestro **compromiso de devolución**, los **cinco años de garantía sin límite de kilómetros** y **cinco de asistencia**, que solo te ofrece Hyundai, y muchas ventajas más. Además, también incluye paquetes financieros y de renting a tu medida, para que cada cliente encuentre la forma de tener un Hyundai, que mejor se adapta a él.

# Soluciones Hyundai. Contigo en todo momento.

## Compromiso Hyundai: siempre a tu lado

Compromiso no es solo una palabra. En Hyundai, son hechos. Por eso te ofrecemos un conjunto de programas para asegurar tu plena satisfacción.

### 5 años de garantía sin límite de kilómetros

Por la confianza en la calidad de nuestros coches y por el máximo compromiso hacia nuestros clientes, ofrecemos 5 años de garantía sin límite de kilómetros.

Garantía comercial de 5 años, aplicable a toda la gama HYUNDAI excepto:

- La garantía comercial de 5 años sin límite de kilometraje ofrecida por Hyundai Motor España S.L.U a sus clientes\* finales es solo aplicable a los vehículos Hyundai vendidos originalmente por la red oficial de Hyundai en España\*\*, según los términos y condiciones del Pasaporte de Servicio.
- Piezas de desgaste y piezas de garantía limitada o específica.
- La batería de alto voltaje de tu coche eléctrico cuenta con una garantía de 8 años\*\*\*.
- Los vehículos destinados a taxi, VTC o vehículo de alquiler no disfrutarán de estas garantías (consulta condiciones específicas para este tipo de vehículos en tu concesionario).

Para más información contacta con tu Concesionario Oficial Hyundai o consulta tu Pasaporte de Servicio.

\*A los efectos de la presente garantía comercial, "cliente" significa una persona física, empresa o cualquier otra entidad que adquiriera (i) un vehículo Hyundai nuevo en un concesionario autorizado Hyundai con un propósito diferente al de su reventa, o (ii) un vehículo Hyundai que haya sido adquirido originalmente en un concesionario autorizado Hyundai por una persona física, empresa o cualquier otra entidad con un propósito diferente al de su reventa.

\*\* No incluye Islas Canarias, Ceuta ni Melilla.

\*\*\*Limitado a 8 años o 160.000 km, lo que antes suceda.

### 8 años de asistencia gratuita en carretera\*

Podrás llamar al Centro de Asistencia para que te trasladen hasta el Concesionario Oficial Hyundai más cercano\*\*.

Para más información contacta con tu Concesionario Oficial Hyundai o consulta tu Pasaporte de Servicio.

\*Solo para vehículos híbridos eléctricos, híbridos enchufables y eléctricos 100%.

\*\* Los vehículos destinados a uso como taxi, VTC o vehículo de alquiler no disfrutarán de la asistencia en carretera.

### Compromiso de devolución

En Hyundai creemos plenamente en lo que hacemos. Por eso podemos ofrecerte el Compromiso de Devolución Hyundai\* para que te sientas plenamente satisfecho con la compra de tu Hyundai. Que no estés satisfecho con tu Hyundai es motivo suficiente para que nos lo devuelvas, siempre que no hayan pasado más de 30 días desde su matriculación y hasta 1.000 Km.


\* Sujeto a las condiciones del programa "Compromiso de Devolución Hyundai", disponible hasta el 31 de diciembre de 2023. Para más información, acércate a un Concesionario oficial de la Red Hyundai. No válido para empresas ni para Hyundai Renting.



## Seguro Hyundai: coberturas inigualables

No solo nos preocupamos por tu vehículo, nuestro objetivo es tu máxima tranquilidad. Es por esto que, siempre de la mano de las principales aseguradoras de nuestro país, hemos creado un seguro de automóvil pensado exclusivamente para tu Hyundai. Reparación en Concesionario Oficial, descuento en la primera franquicia, vehículo de sustitución gratuito, valor de nuevo durante los 3 primeros años, asistencia en viaje desde el kilómetro 0, cobertura de cable de carga y remolcado hasta el punto de carga más cercano.

Coberturas incluidas según el seguro escogido. Consulta las condiciones en tu Concesionario.





## Servicios posventa: soluciones personalizadas que se adaptan a tu estilo de vida

Nuestro compromiso consiste en cuidar de cada cliente, de tu tiempo, tus circunstancias y necesidades, ofreciendo soluciones que se adapten a tu estilo de vida, y siempre, con un cuidado adicional y un trato exclusivo y personalizado.

### Vehículo de préstamo gratuito

Si en algún momento necesitas una mayor autonomía para tus desplazamientos, ponemos a tu disposición un vehículo de sustitución de combustible convencional de forma completa gratuita.\*

### Programa de mantenimientos

Con nuestro programa Hyundai Tranquilidad, asegúrate de hasta un 30% de descuento en los mantenimientos de tu vehículo y despreocúpate de estar pendiente de cuando tienes que pasar la revisión, nosotros te lo recordamos.

Además te asegurarás de que tus intervenciones sean realizadas con Recambios Originales, los medios técnicos más avanzados y el personal específicamente cualificado para tu Hyundai.

### Financiación al TAE 0%

En nuestra Red Oficial tienes la posibilidad de aplazar el pago de tus compras, servicios de mantenimientos y/o reparaciones hasta en 12 meses sin intereses ni comisiones. De manera totalmente gratuita TAE 0%\*\*.

\* Válido exclusivo para versión 100% eléctrica (EV). Consultar condiciones en tu concesionario.

\*\* Oferta vigente desde el 1 de enero hasta el 31 de diciembre de 2023. Importe mínimo a financiar 150€. Cuota mínima 18€/mes. Plazos de 3, 6, 9 ó 12 meses. TIN 0%. **TAE 0%**. Ejemplo de financiación para un importe de 600€ en 12 meses. 12 cuotas de 50€. Coste total del crédito 0€. Importe total adeudado 600€.

Intereses subvencionados por la Red Oficial Hyundai. Financiación ofrecida por Banco Cetelem S.A.U.

### Accesorios Originales

Nada se adapta mejor que los Accesorios Originales de Hyundai, diseñados para realzar la línea y las prestaciones de tu vehículo y cumpliendo con los rigurosos estándares de fabricación exigidos a todos los productos Hyundai. Diseña tu propia serie limitada con nuestra gama de Accesorios Originales en: [www.hyundai.es/accesorios](http://www.hyundai.es/accesorios)

### Actualización del Navegador

El programa Navigation Update consiste en al menos una actualización anual de mapas de tu Hyundai. Para realizar estas actualizaciones, ponemos a tu disposición nuestra Red de Concesionarios, donde los mejores profesionales se encargarán de realizar cada una de ellas sin coste alguno para ti\*\*\*. Si prefieres ser tú quien actualice los mapas de navegación, puedes hacerlo ahora en: <https://update.hyundai.com/EU/E2>

\*\*\* Válido para vehículos Hyundai equipados con navegador de serie versión GEN 2.0 o posterior. Los vehículos equipados con un sistema de navegación de una versión anterior a la indicada incluirán 7 actualizaciones, una por año, desde la fecha de matriculación.



## Hyundai Finance: todo fácil desde el principio

Si buscas la sensación de conducir un Hyundai, solo tienes que elegir el modelo que más te guste y Hyundai Finance se encargará de proporcionarte la manera más ágil y cómoda de financiarlo, ya que contamos con una amplia gama de soluciones financieras, tanto para particulares como para empresas y autónomos.

## Hyundai Solución: adaptados a tu vida

Hyundai Solución es la fórmula más flexible que te ofrece Hyundai para adquirir tu vehículo, dándote la posibilidad de pagarlo mediante unas cuotas mensuales reducidas. Además, Hyundai te garantiza un valor mínimo por tu vehículo que te permite tener 3 opciones al finalizar el contrato: cambiarlo, devolverlo o quedártelo.



## Cita Previa Online

Hyundai pone a tu disposición la posibilidad de gestionar la cita en tu Concesionario Oficial de forma sencilla e intuitiva, y que está disponible 24 horas al día los 7 días de la semana. Con este servicio puedes elegir el tipo de operación que quieres realizar (mantenimiento, carrocería, neumáticos etc.), ver las fechas y horas disponibles para elegir la que más te convenga, y calcular el coste del mantenimiento pudiendo pagarlo en el momento. Todo para que inviertas el menor tiempo posible y en el momento que tú quieras.

El acceso a la Cita Previa Online se puede realizar a través de [www.hyundai.es/citaprevia](http://www.hyundai.es/citaprevia) o a través de la web de tu Concesionario Oficial.

Sello del distribuidor



Este vehículo y todos sus componentes así como los recambios originales, han sido diseñados y fabricados atendiendo a la Normativa Legal destinada a prevenir y reducir al mínimo la repercusión en el Medio Ambiente, mediante la utilización de materiales reciclados/reciclables, adoptando las medidas dirigidas a conseguir un adecuado reciclado para la conservación y mejora de la calidad ambiental.

A fin de cumplir con los objetivos de descontaminación y fomento del reciclado y reutilización de componentes de los vehículos al final de su vida útil, Hyundai Motor España, S.L.U. ha concertado en España una extensa Red de Centros Autorizados de Tratamiento (CATs), bajo la denominación de SIGRAUTO (para consultas visite la página web: [www.sigrauto.com](http://www.sigrauto.com)), que garantizan su adecuado tratamiento medioambiental, a los cuales deberá dirigirse para la entrega, sin desmontaje previo de componentes, del vehículo. El Centro Autorizado de Tratamiento tramitará la baja de su vehículo en la DGT y le entregará el informe acreditativo de la misma.

Toda información contenida en el presente catálogo debe ser considerada como mera indicación. La producción del catálogo está configurada desde estándares europeos y es susceptible de sufrir variaciones respecto a las versiones comercializadas en el mercado español.