

Gama i30





i30 Wagon N Line




Más eficiencia.

Más opciones. Mejores motores.

El Nuevo i30 se ofrece con una selección de eficientes motores de gasolina con una potencia que va desde los 120 a los 160 cv. Y si deseas todavía más eficiencia, puedes elegir también entre una amplia variedad de versiones con hibridación suave de 48V. Este sistema de hibridación suave contribuye a reducir de forma considerable el consumo de combustible y las emisiones de CO₂. Los motores están disponibles con una transmisión manual de seis velocidades, una transmisión de doble embrague y siete velocidades (7DCT) o una transmisión manual inteligente (iMT) de seis relaciones recién desarrollada. La iMT puede desacoplar el motor de la transmisión por medio de un novedoso sistema de embrague eléctrico para reducir aún más el consumo de combustible. Y si buscas una conducción aún más dinámica, tanto el N Line cinco puertas como el N Line Fastback incorporan una suspensión y dirección deportiva.

Tecnología híbrida.



Hibridación suave de 48V.

Ahorra combustible y reduce las emisiones con el sistema de hibridación suave de 48V del i30. Este sistema complementa al motor de combustión, aportando 60Nm de par adicionales durante la aceleración, dependiendo del estado de carga de la batería y del grado de aceleración. El resultado es una reducción considerable en las emisiones de CO₂ y en el consumo de combustible del tren motriz. El sistema híbrido también es fantástico para circular por ciudad, ya que ayuda al motor de combustión a volver a arrancar de forma más rápida y suave después de cada detención, lo que contribuye a un mayor ahorro de combustible. El generador de arranque híbrido suave (MHSG) recupera la energía cinética de la frenada, la convierte en electricidad y la almacena en la batería de 48V para usarla más tarde. Disponible en combinación con los motores turbo de gasolina de 1,0 y 1,5 litros, el sistema de 48V se puede elegir con una transmisión de doble embrague y siete velocidades (7DCT) o con una transmisión manual inteligente (iMT) de seis relaciones recién desarrollada.



Transmisión manual inteligente.

Diseñada para reducir las emisiones y aumentar la eficiencia del combustible, la nueva transmisión manual inteligente (iMT) del Nuevo i30 desconecta el motor de la transmisión a velocidad constante una vez que el conductor suelta el acelerador, con lo que el vehículo avanza en punto muerto*.

*Dependiendo de las condiciones de conducción.

Hyundai Smart Sense.



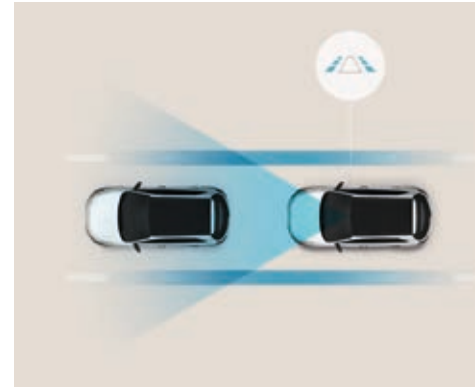
El Nuevo i30 incorpora ahora también el paquete Hyundai Smart Sense (nuestros sistemas de conducción asistida de vanguardia), diseñado para que te sientas más seguro y tranquilo al volante. Hemos actualizado la oferta de seguridad activa, que combina un radar delantero y otro trasero con una cámara multifunción, para incluir el asistente de seguimiento de carril.



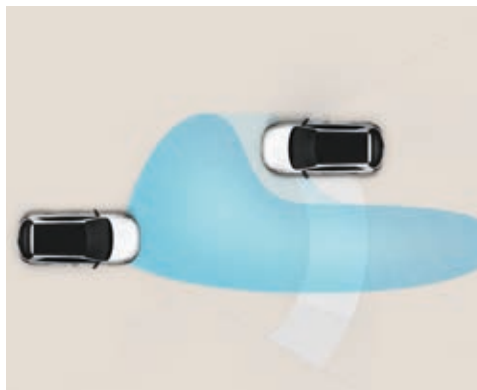
Sistema de asistencia a la frenada de emergencia (FCA).
La carretera se monitoriza en todo momento gracias a un radar y una cámara en la parte frontal del vehículo; el sistema FCA te avisa y activa automáticamente el freno si detecta un frenazo repentino en el coche que circula delante. Este sistema detecta también a peatones y ciclistas.



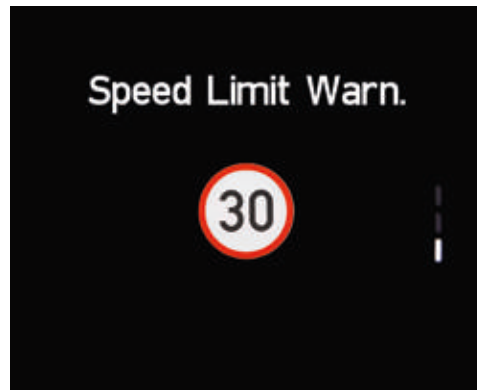
Sistema activo de cambio involuntario de carril (LKA).
Este sistema utiliza la cámara frontal para monitorizar las líneas de la calzada. En caso de cambio involuntario de carril, el sistema avisa al conductor e interviene sobre la dirección para devolver el coche a su carril.



Asistente de seguimiento de carril (LFA).
Cuando se activa, este sistema mantiene el vehículo centrado en su carril a velocidades de entre 0 y 180 km/h en ciudad y carretera.



Sistema activo de luces largas (HBA).
Menos estrés y máxima visibilidad. El HBA no solo detecta los vehículos que se aproximan de frente, sino también los que van delante por el mismo carril, y cambia de luces largas a cortas cuando es preciso.



Alerta inteligente de limitación de velocidad (ISLW).
Este sistema identifica las señales de la carretera y muestra los límites de velocidad y las prohibiciones de adelantamiento en tiempo real tanto en la pantalla del sistema de navegación como en el panel de instrumentos.



Sistema de atención al conductor (DAW).
Cuando el sistema identifica cansancio o distracción, emite un aviso sonoro y un mensaje emergente para sugerirte que te tomes un descanso.

Disfruta de una conectividad de vanguardia.

El Nuevo i30, actualizado con lo último en tecnología para hacerte la vida más fácil, y la conducción, más placentera, te ofrece la perfecta conectividad que esperas hoy en día de un coche inteligente. En su interior, la joya de la corona es ahora la bella pantalla táctil flotante de 10,25", que incluye navegación en 3D y servicios de conectividad a bordo Bluelink®. Se incluye también una suscripción gratuita de 5 años a los servicios LIVE, que ofrecen información en tiempo real del tráfico, la previsión meteorológica y los puntos de interés, así como alertas con la ubicación de los radares de velocidad*. A bordo dispondrás también de Apple CarPlay™ y Android Auto™ para que puedas conectar el teléfono y tener la música que más te guste y las funciones del teléfono y las aplicaciones en la pantalla grande. Naturalmente, en la consola central encontrarás también una plataforma de carga inalámbrica para que te resulte todavía más cómodo cargar el teléfono.

Apple CarPlay™ es una marca registrada de Apple Inc. Android Auto™ es una marca registrada de Google Inc.

*La función de alerta de la ubicación de radares de velocidad no está disponible en todos los países.



Pantalla táctil flotante de 10,25"






Servicios de conectividad a bordo Bluelink®.



Controla el coche desde tu móvil, o con tu voz. Los servicios de conectividad a bordo Bluelink® introducen en el Nuevo i30 una conectividad perfecta, con reconocimiento de voz en línea y una amplia variedad de prestaciones que harán de la conducción una experiencia más cómoda y placentera, como el nuevo servicio basado en la nube de Hyundai, el cálculo de rutas conectado, que se estrena en el Nuevo i30. Además de las numerosas funciones inteligentes que podrás controlar con la aplicación Bluelink, con el sistema de navegación se incluye también una suscripción gratuita durante cinco años a los servicios LIVE de Hyundai.




Enviar lugar de destino al coche.

No tienes más que subirte y pulsar para partir. Si tu i30 está equipado con sistema de navegación, puedes usar la aplicación BlueLink para buscar el lugar de destino antes de subirte al coche. BlueLink se sincroniza con el sistema de navegación del vehículo y carga la ruta para que esté listo para partir cuando tú lo estés.



Abrir y cerrar las puertas con llave a distancia.

¿Has olvidado cerrar el coche con llave? No te preocupes: tu i30 te avisará enviándote una notificación al móvil. Una vez que introduzcas tu PIN podrás abrir o cerrar las puertas con solo pulsar un botón en la aplicación BlueLink.



Información de precios de combustible en tiempo real.

Cuando necesites echar gasolina, encuentra un lugar donde repostar... a buen precio: en la pantalla táctil de navegación encontrarás información actualizada sobre precios de combustible, ubicación de estaciones de servicio, horarios de apertura y formas de pago admitidas.



Cálculo de rutas conectado.

Disfruta de información más precisa sobre el tráfico, horas de llegada más exactas y cálculos de ruta más fiables para que puedas llegar a tu destino más rápidamente. El potente servidor en la nube de Hyundai utiliza datos históricos y en tiempo real para hacer previsiones y calcular mejor las rutas.



Encontrar el coche.

¿No te acuerdas de dónde has aparcado? No hay problema. Abre la aplicación BlueLink y el mapa te guiará hasta el coche.



Diagnósticos bajo demanda.

Para tu tranquilidad, la aplicación BlueLink de tu móvil te permite realizar una revisión completa del estado del coche.



Estacionamiento en la calle y en aparcamientos.

Encuentra más rápidamente un lugar donde estacionar para que aparques de forma más eficiente y con menos estrés. Estas funciones te ayudan a encontrar y comparar las opciones de estacionamiento disponibles en garajes, aparcamientos y calles.



Guía para recorrer el último tramo.

Si tienes que aparcar tu i30 antes de llegar a tu destino, puedes trasladar la navegación del coche a la aplicación BlueLink. El teléfono te guiará entonces hasta el lugar exacto al que quieres ir con ayuda de la realidad aumentada.

La belleza de unos detalles con estilo.

Nuevo i30 5 puertas.









Más fuerte. Más definido. Más sofisticado.

El renovado parachoques trasero, de líneas más definidas y elegantes elementos nuevos, transmite sofisticación. La línea que recorre el parachoques por su parte inferior ha sido rediseñada y se destaca ahora con un embellecedor cromado que le aporta un toque exclusivo. Las luces antiniebla traseras, más estilizadas y pulcras, se han colocado más bajas en el parachoques para que el centro de gravedad esté visualmente más cerca del suelo y conseguir así un aspecto más elegante. Los nuevos faros combinados de LED traseros tienen también forma en V, como las luces de conducción diurna de la parte delantera, lo que crea una elegante simetría entre la parte de delante y la de detrás y le da al i30 un aspecto único y característico.

Un diseño destacado.



Parrilla más ancha con detalles cromados



Nuevos y elegantes faros de LED delanteros y luces integradas de conducción diurna en forma de V



Embelledores cromados en la parte inferior del parachoques trasero

Características Técnicas i30 5 puertas.

i30 5 puertas	1.5 DPi 110cv	1.0 TGD i 120cv 48V	1.0 TGD i 120cv DCT 48V		
Motor					
Nº de cilindros	4 cilindros en línea	3 cilindros en línea			
Cilindrada (c,c)	1.498	998			
Diámetro x carrera (mm)	72 x 92	71 x 84			
Distribución	Cadena/4 válvulas por cilindro				
Alimentación	Inyección electrónica multipunto	Gasolina turbo inyección directa			
Relación de compresión	11	10,5			
Par máximo (Nm/rpm)	144/3.500	172/1.500-4.000			
Potencia máxima (kW/rpm)	80,9/6.000	88,3/6.000			
Potencia máxima (cv/rpm)	110/6.000	120/6.000			
Batería					
Batería	-	Polímero de iones de litio			
Capacidad (kW/h)	-	0,44			
Voltaje de la batería (V)	-	48			
Transmisión					
Caja de cambios	Manual de 6 velocidades		Automática doble embrague 7 velocidades		
Variante	Tracción delantera				
Suspensión					
Delantera	Independiente MacPherson				
Trasera	Eje torsión (CTBA)				
Dirección					
Tipo	Eléctrica con asistida variable				
Radio de giro (metros)	10,6				
Diámetro de giro (metros)	5,3				
Vueltas de volante	2,57				
Frenos					
Delanteros	Discos ventilados				
Traseros	Discos macizos				
Asistente de frenada	ABS + BAS + EBD				
Asistente a la conducción	ESP + VSM				
Pesos y capacidades					
MMA (kg)	1.750	1.800	1.830		
Tara mínima (kg)	1.220		1.250		
Peso máximo a remolcar (remolque con frenos)	1.200	1.000	700		
Capacidad maletero (litros) (VDA)	395/1.301				
Capacidad depósito (litros)	50				
Ruedas					
Llantas	Acero de 38,1cm (6Jx15")	Aleación de 43,2cm (7Jx17")	Aleación de 40,6cm (6,5Jx16")		
Neumáticos	195/65 R15 91H	225/45 R17 91W	205/55 R16 91H		
Consumos (ciclos WLTP)*					
Bajo (l/100km)	8-9	8	6,5	6,5	6,7
Medio (l/100km)	6,2-7,1	6,2	4,8	4,8	5,3
Alto (l/100km)	5,5-6	5,5	4,5	4,6	4,7
Extra-alto (l/100km)	6,3-7	6,6	5,7	5,7	5,7
Ciclo mixto (l/100km)	6-6,8	6,1	5,2	5,2	5,4
Emisiones de CO₂ combinado (g/km)*					
Ciclo WLTP	139	140	118	118	121
Acabados disponibles	ESSENCE	KLASS SLX	KLASS	TECNO	KLASS

* Valores de consumos y emisiones obtenidos según el nuevo ciclo de conducción y medición WLTP. Los consumos homologados se obtienen en pruebas estandarizadas y predefinidas y son útiles para comparar el consumo de diversos vehículos. No obstante, el consumo se ve afectado por factores externos tales como el estilo de conducción específico de cada conductor, el tráfico y las condiciones meteorológicas.

Equipamiento i30 5 puertas.

i30 5 puertas	ESSENCE	KLASS SLX	KLASS	TECNO
Ruedas				
Llantas de acero de 38,1cm (15") con embellecedores	S	-	-	-
Llantas de aleación de 40,6 cm (16")	-	-	S	S
Llantas de aleación de 43,2 cm (17")	-	S	-	-
Llantas de aleación de 45,7 cm (18")	-	-	-	-
Rueda de repuesto de emergencia	S	S	-	-
Kit antipinchazos	-	-	S	S
Exterior				
Parrilla negra	S	-	-	-
Parrilla cromada y negra	-	S	S	S
Manetas exteriores del color de la carrocería	S	S	S	S
Retrovisores exteriores del color de la carrocería	S	S	S	S
Cristales ligeramente oscurecidos	S	S	S	-
Cristales tintados	-	-	-	S
Línea de cintura cromada	-	-	-	S
Visibilidad				
Sensor de luces automáticas	S	S	S	S
Luces de conducción diurna tipo LED	S	S	S	S
Faro antiniebla trasero	S	S	S	S
Faros antiniebla delanteros	S	S	S	S
Faros halógenos con luz de alcance lateral	S	S	S	-
Faros delanteros tipo LED (cruce y carretera) con luz de alcance lateral	-	-	-	S
Intermitentes de LED integrados en los espejos retrovisores	S	S	S	S
Luz de cortesía en retrovisores	-	-	-	S
Interior				
Volante revestido de cuero	S	S	S	S
Pomo revestido de cuero con detalles cromados	S	S	S	S
Manetas interiores cromadas	S	S	S	S
Luz de lectura con porta gafas retráctil	S	S	S	S
Bolsillo trasero en el asiento del acompañante	-	S	S	S
Bolsillos traseros en el asiento del conductor	-	S	S	S
Luz de iluminación en la zona de carga	S	S	S	S
Toma de corriente auxiliar	S	S	S	S
Posavasos delanteros	S	S	S	S
Posavasos traseros en el reposabrazos	-	-	-	S
Bandeja portaobjetos oculta en el suelo del maletero	-	S	S	S
Red de sujeción de carga	-	S	S	S
Asientos				
Asiento del conductor regulable en altura	S	S	S	S
Asiento del pasajero regulable en altura	-	-	-	S
Asientos de tela	S	S	S	S
Respaldo trasero abatible 60/40	S	S	S	S
Acceso maletero por reposabrazos trasero	-	-	-	S
Reposacabezas delanteros regulables en altura y profundidad	S	S	S	S
Reposabrazos central delantero	-	S	S	S
Multimedia				
Equipo display audio con radio digital y pantalla táctil a color de 20,3 cm (8") Android Auto™/Apple CarPlay™	-	S	S	-
Equipo audio/navegador/radio digital/pantalla táctil a color 26 cm (10,25")/Bluelink®/Android Auto™/Apple CarPlay™	-	-	-	S
Equipo de audio con radio digital y pantalla de 9,5 cm (3,8")	S	-	-	-
Conexión USB	S	S	S	S
Altavoces en puerta delantera	S	S	S	S
Altavoces en puerta trasera	S	S	S	S
Tweeter	-	S	S	S
Mandos en el volante con control de audio	S	S	S	S

i30 5 puertas	ESSENCE	KLASS SLX	KLASS	TECNO
Multimedia				
Bluetooth integrado con mandos en el volante	S	-	-	-
Bluetooth integrado con mandos en el volante y reconocimiento de voz	-	S	S	S
Cargador inalámbrico de móvil	-	-	-	S
Cámara de aparcamiento trasero con guías activas	-	S	S	S
Ordenador de viaje	S	S	S	S
Pantalla multifunción del cuadro a color de 17,8 cm (7")	-	-	-	S
Confort				
Climatizador manual con filtro de aire	S	-	-	-
Climatizador automático bizona con filtro de aire	-	S	S	S
Conductos inferiores de ventilación en la 2ª fila de asientos	S	S	S	S
Sistema automático de desempañamiento	-	S	S	S
Elevalunas eléctricos. Lado del conductor de un solo toque de bajada	S	-	-	-
Elevalunas eléctricos. Delanteros y traseros de un solo toque (Aut)	-	S	S	S
Cierre centralizado con botón en la consola central	S	S	S	S
Llave plegable multifunción con mando a distancia	S	S	S	-
Llave inteligente con botón de arranque y detector de proximidad	-	-	-	S
Inmovilizador antirrobo	S	S	S	S
Retrovisores con ajustes eléctricos y calefactables	S	S	S	S
Retrovisores plegables manuales	S	-	-	-
Retrovisores plegables eléctricos	-	S	S	S
Control de crucero con mandos en el volante	S	S	S	S
Limitador de velocidad	S	S	S	S
Espejo retrovisor interior con oscurecimiento progresivo automático	-	-	-	S
Dirección asistida	S	S	S	S
Sensor de lluvia	-	-	-	S
Sensor de aparcamiento trasero	-	S	S	S
Freno de estacionamiento de palanca	S	S	S	S
Modos de conducción para cambio automático	-	-	S	S
Seguridad				
Airbag conductor y acompañante	S	S	S	S
Airbags laterales delanteros y de cortina	S	S	S	S
Sistema de frenos ABS, con ESP y control de arranque en pendiente HAC	S	S	S	S
Control de presión de los neumáticos TPMS	-	S	S	S
Sistema de asistencia a la frenada de emergencia FCA (detección de vehículos, peatones)	S	S	S	S
Sistema activo de cambio involuntario de carril	S	S	S	S
Eco-Efficiency				
Sistema de parada y arranque automático del motor "Stop & Go"	S	S	S	S

Dimensiones.



Diseño

que te lleva donde quieras
con lo que quieras.

Nuevo i30 Wagon.

El Nuevo i30 Wagon redefine la belleza sin olvidar el espacio, y lleva a su clase a alcanzar nuevas cotas de estilo. Las superficies esculpidas con precisión, una silueta estilizada y los nuevos y refinados detalles de diseño confieren al i30 Wagon un toque de sofisticación pulcra y elegante. Este ingenioso familiar está revolucionando el segmento con su diseño de estimulante elegancia y su excelente versatilidad y amplitud.





Características Técnicas i30 Wagon.

i30 Wagon	1.0 TGD i 120cv 48V
Motor	
Nº de cilindros	3 cilindros en línea
Cilindrada (c,c)	998
Diámetro x carrera (mm)	71x84
Distribución	Cadena/4 válvulas por cilindro
Alimentación	Gasolina turbo inyección directa
Relación de compresión	10,5
Par máximo (Nm/rpm)	172/1.500-4.000
Potencia máxima (kW/rpm)	88,3/6.000
Potencia máxima (cv/rpm)	120/6.000
Batería	
Batería	Polímero de iones de litio
Capacidad (kW/h)	0,44
Voltaje de la batería (V)	48
Transmisión	
Caja de cambios	Manual de 6 velocidades
Variante	Tracción delantera
Suspensión	
Delantera	Independiente MacPherson
Trasera	Eje torsión (CTBA)
Dirección	
Tipo	Eléctrica con asistida variable
Radio de giro (metros)	10,6
Diámetro de giro (metros)	5,3
Vueltas de volante	2,57
Frenos	
Delanteros	Discos ventilados
Traseros	Discos macizos
Asistente de frenada	ABS + BAS + EBD
Asistente a la conducción	ESP + VSM
Pesos y capacidades	
MMA (kg)	1.840
Tara mínima (kg)	1.241
Peso máximo a remolcar (remolque con frenos)	1.000
Capacidad maletero (litros) (VDA)	602/1.650
Capacidad depósito (litros)	50
Ruedas	
Llantas	Aleación de 40,6 cm (6,5Jx16")
Neumáticos	205/55 R16 91H
Consumos (ciclos WLTP)*	
Bajo (l/100km)	6,6
Medio (l/100km)	5
Alto (l/100km)	4,6
Extra-alto (l/100km)	5,7
Ciclo mixto (l/100km)	5,2
Emisiones de CO₂ combinado (g/km)*	
Ciclo WLTP	120
Acabados disponibles	
	KLASS

* Valores de consumos y emisiones obtenidos según el nuevo ciclo de conducción y medición WLTP. Los consumos homologados se obtienen en pruebas estandarizadas y predefinidas y son útiles para comparar el consumo de diversos vehículos. No obstante, el consumo se ve afectado por factores externos tales como el estilo de conducción específico de cada conductor, el tráfico y las condiciones meteorológicas.

Equipamiento i30 Wagon.

i30 Wagon KLASS

Ruedas

Llantas de aleación de 40,6 cm (16")	S
Klt antipinchazos	S

Exterior

Parrilla cromada y negra	S
Manetas exteriores del color de la carrocería	S
Retrovisores exteriores del color de la carrocería	S
Cristales ligeramente oscurecidos	S
Railes de techo integrados	S

Visibilidad

Sensor de luces automáticas	S
Luces de conducción diurna tipo LED	S
Faro antiniebla trasero	S
Faros antiniebla delanteros	S
Faros halógenos con luz de alcance lateral	S
Intermitentes de LED integrados en los espejos retrovisores	S

Interior

Volante revestido de cuero	S
Pomo revestido de cuero con detalles cromados	S
Manetas interiores cromadas	S
Luz de lectura con porta gafas retráctil	S
Bolsillo trasero en el asiento del acompañante	S
Bolsillos traseros en el asiento del conductor	S
Luz de iluminación en la zona de carga	S
Toma de corriente auxiliar	S
Posavasos delanteros	S
Bandeja cubre carga enrollable	S
Bandeja portaobjetos oculta en el suelo del maletero	S
Red de sujeción de carga	S

Asientos

Asiento del conductor regulable en altura	S
Asientos de tela	S
Respaldo trasero abatible 60/40	S
Reposacabezas delanteros regulables en altura y profundidad	S
Reposabrazos central delantero	S

Multimedia

Equipo display audio con radio digital y pantalla táctil a color de 20,3 cm (8") Android Auto™/ Apple CarPlay™	S
Conexión USB	S
Altavoces en puerta delantera	S
Altavoces en puerta trasera	S
Tweeter	S
Mandos en el volante con control de audio	S
Bluetooth integrado con mandos en el volante y reconocimiento de voz	S
Cámara de aparcamiento trasero con guías activas	S
Ordenador de viaje	S

i30 Wagon KLASS

Confort

Climatizador automático bizona con filtro de aire	S
Conductos inferiores de ventilación en la 2ª fila de asientos	S
Sistema automático de desempañamiento	S
Elevalunas eléctricos. Delanteros y traseros de un solo toque (Aut)	S
Cierre centralizado con botón en la consola central	S
Llave plegable multifunción con mando a distancia	S
Inmovilizador antirrobo	S
Retrovisores con ajustes eléctricos y calefactables	S
Retrovisores plegables eléctricos	S
Control de cruce con mandos en el volante	S
Limitador de velocidad	S
Dirección asistida	S
Sensor de aparcamiento trasero	S
Freno de estacionamiento de palanca	S


Seguridad

Airbag conductor y acompañante	S
Airbags laterales delanteros y de cortina	S
Sistema de frenos ABS, con ESP y control de arranque en pendiente HAC	S
Control de presión de los neumáticos TPMS	S
Sistema de asistencia a la frenada de emergencia FCA (detección de vehículos, peatones)	S
Sistema activo de cambio involuntario de carril	S

Eco-Efficiency

Sistema de parada y arranque automático del motor "Stop & Go"	S
---	---

Dimensiones.







Los halagos vienen de serie.

Nuevo i30 Fastback.

Con un diseño que atrae todas las miradas, las airoas líneas y el techo inclinado del i30 Fastback lo hacen destacar entre la multitud... con elegancia. La dinámica silueta del i30 Fastback y sus nuevos elementos de diseño se conjugan para alcanzar un nivel de refinamiento que te hará disfrutar con más intensidad de las cosas buenas de la vida.

Características Técnicas i30 Fastback.

i30 Fastback	1.0 TGD i 120cv 48V	1.0 TGD i 120cv DCT 48V	
Motor			
Nº de cilindros	3 cilindros en línea		
Cilindrada (c,c)	998		
Diámetro x carrera (mm)	71 x 84		
Distribución	Cadena/4 válvulas por cilindro		
Alimentación	Gasolina turbo inyección directa		
Relación de compresión	10,5		
Par máximo (Nm/rpm)	172/1.500-4.000		
Potencia máxima (kW/rpm)	88,3/6.000		
Potencia máxima (cv/rpm)	120/6.000		
Batería			
Batería	Polímero de iones de litio		
Capacidad (kW/h)	0,44		
Voltaje de la batería (V)	48		
Transmisión			
Caja de cambios	Manual de 6 velocidades	Automática doble embrague de 7 velocidades	
Variante	Tracción delantera		
Suspensión			
Delantera	Independiente MacPherson		
Trasera	Independiente multibrazo		
Dirección			
Tipo	Eléctrica con asistida variable		
Radio de giro (metros)	10,6		
Diámetro de giro (metros)	5,3		
Vueltas de volante	2,57		
Frenos			
Delanteros	Discos ventilados		
Traseros	Discos macizos		
Asistente de frenada	ABS + BAS + EBD		
Asistente a la conducción	ESP + VSM		
Pesos y capacidades			
MMA (kg)	1.820	1.850	
Tara mínima (kg)	1.252	1.282	
Peso máximo a remolcar (remolque con frenos)	1.000	700	
Capacidad maletero (litros) (VDA)	450/1.351		
Capacidad depósito (litros)	50		
Ruedas			
Llantas	Aleación de 40,6 cm (6,5J x 16")	Aleación de 40,6 cm (6J x 16")	
Neumáticos	205/55 R16 91H	225/45 R17 91W	
Consumos (ciclos WLTP)*			
Bajo (l/100km)	6,6	6,6	6,7
Medio (l/100km)	5	5,1	5,3
Alto (l/100km)	4,6	4,7	4,7
Extra-alto (l/100km)	5,7	5,7	5,7
Ciclo mixto (l/100km)	5,2	5,3	5,4
Emisiones de CO₂ combinado (g/km)*			
Ciclo WLTP	119-120	120	121
Acabados disponibles	KLASS	TECNO	TECNO


*Valores de consumos y emisiones obtenidos según el nuevo ciclo de conducción y medición WLTP. Los consumos homologados se obtienen en pruebas estandarizadas y predefinidas y son útiles para comparar el consumo de diversos vehículos. No obstante, el consumo se ve afectado por factores externos tales como el estilo de conducción específico de cada conductor, el tráfico y las condiciones meteorológicas.

Equipamiento i30 Fastback.

i30 Fastback	ESSENCE	KLASS	TECNO
Ruedas			
Llantas de aleación de 40,6 cm (16")	S	S	S
Rueda de repuesto de emergencia	-	-	-
Kit antipinchazos	-	S	S
Exterior			
Parrilla negra	S	-	-
Parrilla cromada y negra	-	S	S
Manetas exteriores del color de la carrocería	S	S	S
Retrovisores exteriores del color de la carrocería	S	S	S
Cristales ligeramente oscurecidos	S	S	-
Cristales tintados	-	-	S
Línea de cintura cromada	-	-	S
Visibilidad			
Sensor de luces automáticas	S	S	S
Luces de conducción diurna tipo LED	S	S	S
Faro antiniebla trasero	S	S	S
Faros antiniebla delanteros	S	S	S
Faros halógenos con luz de alcance lateral	S	S	-
Faros delanteros tipo LED (cruce y carretera) con luz de alcance lateral	-	-	S
Intermitentes de LED integrados en los espejos retrovisores	S	S	S
Luz de cortesía en retrovisores	-	-	S
Interior			
Volante revestido de cuero	S	S	S
Pomo revestido de cuero con detalles cromados	S	S	S
Manetas interiores cromadas	S	S	S
Luz de lectura con porta gafas retráctil	S	S	S
Bolsillo trasero en el asiento del acompañante	-	S	S
Bolsillos traseros en el asiento del conductor	-	S	S
Luz de iluminación en la zona de carga	S	S	S
Toma de corriente auxiliar	S	S	S
Posavasos delanteros	S	S	S
Posavasos traseros en el reposabrazos	-	-	S
Bandeja portaobjetos oculta en el suelo del maletero	-	S	S
Red de sujeción de carga	-	S	S
Asientos			
Asiento del conductor regulable en altura	S	S	S
Asiento del pasajero regulable en altura	-	-	S
Asientos de tela	S	S	S
Respaldo trasero abatible 60/40	S	S	S
Acceso maletero por reposabrazos trasero	-	-	S
Reposacabezas delanteros regulables en altura y profundidad	S	S	S
Reposabrazos central delantero	-	S	S
Multimedia			
Equipo display audio con radio digital y pantalla táctil a color de 20,3 cm (8") Android Auto™/Apple CarPlay™	-	S	-
Equipo audio/navegador/radio digital/pantalla táctil a color 26 cm (10,25")/Bluelink®/Android Auto™/Apple CarPlay™	-	-	S
Equipo de audio con radio digital y pantalla de 9,5 cm (3,8")	S	-	-
Conexión USB	S	S	S
Altavoces en puerta delantera	S	S	S
Altavoces en puerta trasera	S	S	S
Tweeter	-	S	S
Mandos en el volante con control de audio	S	S	S

i30 Fastback	ESSENCE	KLASS	TECNO
Multimedia			
Bluetooth integrado con mandos en el volante	S	-	-
Bluetooth integrado con mandos en el volante y reconocimiento de voz	-	S	S
Cargador inalámbrico de móvil	-	-	S
Cámara de aparcamiento trasero con guías activas	-	S	S
Ordenador de viaje	S	S	S
Pantalla multifunción del cuadro a color de 17,8cm (7")	-	-	S
Confort			
Climatizador manual con filtro de aire	S	-	-
Climatizador automático bizona con filtro de aire	-	S	S
Conductos inferiores de ventilación en la 2ª fila de asientos	S	S	S
Sistema automático de desempañamiento	-	S	S
Elevalunas eléctricos. Lado del conductor de un solo toque de bajada	S	-	-
Elevalunas eléctricos. Delanteros y traseros de un solo toque (Aut)	-	S	S
Cierre centralizado con botón en la consola central	S	S	S
Llave plegable multifunción con mando a distancia	S	S	-
Inmovilizador antirrobo	S	S	S
Retrovisores con ajustes eléctricos y calefactables	S	S	S
Retrovisores plegables manuales	S	-	-
Retrovisores plegables eléctricos	-	S	S
Control de cruce con mandos en el volante	S	S	S
Limitador de velocidad	S	S	S
Espejo retrovisor interior con oscurecimiento progresivo automático	-	-	S
Dirección asistida	S	S	S
Sensor de lluvia	-	-	S
Sensor de aparcamiento trasero	-	S	S
Freno de estacionamiento de palanca	S	S	S
Modos de conducción para cambio automático	-	S	S
Seguridad			
Airbag conductor y acompañante	S	S	S
Airbags laterales delanteros y de cortina	S	S	S
Sistema de frenos ABS, con ESP y control de arranque en pendiente HAC	S	S	S
Control de presión de los neumáticos TPMS	S	S	S
Sistema de asistencia a la frenada de emergencia FCA (detección de vehículos, peatones)	S	S	S
Sistema activo de cambio involuntario de carril	S	S	S
Eco-Efficiency			
Sistema de parada y arranque automático del motor "Stop & Go"	S	S	S

Dimensiones.



Sube a un nuevo y sofisticado nivel de confort.

El habitáculo del i30.

Súbete a cualquiera de los nuevos modelos de i30 y percibirás al instante el amor por los detalles. La sencilla elegancia del salpicadero, las superficies y los accesorios crean una insuperable sensación de calidad y espacio. Ahora con un diseño interior más moderno y actualizado, el sofisticado habitáculo está equipado con entradas de aire más refinadas y acabados interiores en tres nuevos colores a elegir. Escoge el nuevo cuadro de instrumentos digital de 7" y la nueva pantalla táctil de navegación de 10,25" para un aspecto todavía más tecnológico.








Tapicería de cuero no disponible. Solo disponible en tela

Colores de la carrocería.

Elige entre 10 colores diferentes para personalizar tu Nuevo i30.



Atlas White (sólido)


Serenity White (perlado)

Shimmering Silver Grey (metálico)


Amazon Grey (metálico)

Dark Teal (metálico)


Puede que algunos colores no estén disponibles o dejen de estarlo durante periodos de tiempo concretos. Pregunta en tu concesionario para informarte de qué productos están disponibles.



Dark Knight (perla)



Phantom Black (perlado)



Silky Bronze (metálico)



Engine Red (sólido)



Sunset Red (perlado)



Tapicería de cuero no disponible. Solo disponible en tela

Colores del habitáculo.

Además de la actual combinación de interiores, se han incorporado nuevos acabados para ofrecerte más opciones de personalización.




Black



Pewter Grey



Tela



Tela

Llantas.

El nuevo y vibrante i30 está disponible ahora con una amplia gama de atractivas llantas en varios tamaños, incluidas las nuevas llantas de aleación de 16" o 17", que ponen la guinda a la sofisticada vista lateral.



Llanta de aleación de 17"



Tapacubos de aluminio de 15"



Llanta de aleación de 16"





La belleza de unos detalles llenos de fuerza.

Nuevo i30 N Line 5 puertas.

Presencia escultural y elegante, superficies refinadas y líneas depuradas: el Nuevo i30 entusiasma desde todos los ángulos. Y ahora puedes darle ese toque todavía más deportivo con atractivos elementos de diseño inspirados en el alto rendimiento del i30 N. El i30 N Line se ha renovado por completo para darle un aspecto más deportivo y el nuevo y audaz diseño bulle con detalles llenos de fuerza. En la parte delantera, los nuevos faros de LED y las luces de conducción diurna en forma de V fluyen con elegancia hacia la parrilla, atrayendo todas las miradas. La exclusiva y musculosa parrilla se ha renovado e, inspirada en la línea de los aviones a reacción, luce ahora más ancha y audaz, y junto al nuevo parachoques, realza la imponente presencia del i30 N Line y sus credenciales en materia de prestaciones. Las dinámicas entradas de aire laterales incorporan aletas flotantes diseñadas de forma específica para mejorar el rendimiento aerodinámico.

Aspectos destacados del diseño.



Parrilla negra más ancha y audaz



Nuevos y elegantes faros de LED delanteros y luces integradas de conducción diurna en forma de V



Doble tubo de escape cromado

Características Técnicas i30 N Line 5 puertas.

i30 N Line 5 puertas	1.0 TGD i 120cv 48V	1.5 TGD i 160cv 48V	1.5 TGD i 160cv DCT 48V	
Motor				
Nº de cilindros	3 cilindros en línea	4 cilindros en línea		
Cilindrada (c,c)	998	1.482		
Diámetro x carrera (mm)	71 x 84	71,6 x 92		
Distribución	Cadena/4 válvulas por cilindro			
Alimentación	Gasolina turbo inyección directa			
Relación de compresión	10,5			
Par máximo (Nm/rpm)	172/1.500-4.000			
Potencia máxima (kW/rpm)	88,3/6.000			
Potencia máxima (cv/rpm)	120/6.000			
Batería				
Batería	Polímero de iones de litio			
Capacidad (kW/h)	0,44			
Voltaje de la batería (V)	48			
Transmisión				
Caja de cambios	Manual de 6 velocidades	Automática doble embrague de 7 velocidades		
Variante	Tracción delantera			
Suspensión				
Delantera	Independiente MacPherson			
Trasera	Independiente multibrazo			
Dirección				
Tipo	Eléctrica con asistida variable			
Radio de giro (metros)	10,6			
Diámetro de giro (metros)	5,3			
Vueltas de volante	2,57			
Frenos				
Delanteros	Discos ventilados			
Traseros	Discos macizos			
Asistente de frenada	ABS + BAS + EBD			
Asistente a la conducción	ESP + VSM			
Pesos y capacidades				
MMA (kg)	1.800	1.830	1.860	
Tara mínima (kg)	1.220	1.250	1.282	
Peso máximo a remolcar (remolque con frenos)	1.000	1.000/1410		
Capacidad maletero (litros) (VDA)	395/1.301			
Capacidad depósito (litros)	50			
Ruedas				
Llantas	Aleación de 43,2cm (7Jx17")	Aleación de 46 cm (7,5Jx18")		
Neumáticos	225/45 R17 91W	225/40Z R18 92Y		
Consumos (ciclos WLTP)*				
Bajo (l/100km)	6,8	7,5	7,7	7,8
Medio (l/100km)	5,5	6,2	6	6,1
Alto (l/100km)	5,1	5,6	5,4	5,5
Extra-alto (l/100km)	6,5	6,7	6,5	6,5
Ciclo mixto (l/100km)	5,8	6,3	6,1	6,2
Emisiones de CO₂ combinado (g/km)*				
Ciclo WLTP	133	144	139	141
Acabados disponibles	N LINE	N LINE	N LINE	N LINE X

* Valores de consumos y emisiones obtenidos según el nuevo ciclo de conducción y medición WLTP. Los consumos homologados se obtienen en pruebas estandarizadas y predefinidas y son útiles para comparar el consumo de diversos vehículos. No obstante, el consumo se ve afectado por factores externos tales como el estilo de conducción específico de cada conductor, el tráfico y las condiciones meteorológicas.

Equipamiento i30 N Line 5 puertas.

i30 N Line 5 puertas

	N LINE	N LINE X
Ruedas		
Llantas de aleación de 43,2 cm (17")	1.0 TGD i	-
Llantas de aleación de 45,7 cm (18")	1.5 TGD i	S
Kit antipinchazos	S	S

Exterior

Parrilla cromada y negra	S	S
Manetas exteriores del color de la carrocería	S	S
Retrovisores exteriores en acabado negro brillante	S	S
Cristales tintados	S	S
Techo solar panorámico practicable	-	S

Visibilidad

Sensor de luces automáticas	S	S
Luces de conducción diurna tipo LED	S	S
Faro antiniebla trasero	S	S
Faros delanteros tipo LED (cruce y carretera) con luz de alcance lateral	S	S
Faros traseros tipo LED	S	S
Intermitentes de LED integrados en los espejos retrovisores	S	S
Luz de cortesía en retrovisores	S	S

Interior

Volante revestido de cuero	S	S
Pomo revestido de cuero con detalles cromados	-	S
Pomo revestido de cuero	S	-
Manetas interiores cromadas	S	S
Luz de lectura con porta gafas retráctil	S	S
Bolsillo trasero en el asiento del acompañante	S	S
Bolsillos traseros en el asiento del conductor	S	S
Luz de iluminación en la zona de carga	S	S
Toma de corriente auxiliar	S	S
Pedales deportivos de aluminio	S	S
Posavasos delanteros	S	S
Posavasos traseros en el reposabrazos	S	S
Bandeja portaobjetos oculta en el suelo del maletero	S	S
Red de sujeción de carga	S	S

Asientos

Asiento del conductor con ajuste lumbar	S	S
Asiento del conductor regulable en altura	S	S
Asiento del pasajero regulable en altura	S	S
Asientos delanteros con base extensible conductor	S	S
Asientos de tela	S	S
Respaldo trasero abatible 60/40	S	S
Acceso maletero por reposabrazos trasero	S	S
Reposacabezas delanteros regulables en altura y profundidad	S	S
Reposabrazos central delantero	S	S

Multimedia

Equipo display audio con radio digital y pantalla táctil a color de 20,3 cm (8") Android Auto™/Apple CarPlay™	S	-
Equipo audio/navegador/radio digital/pantalla táctil a color 26 cm (10,25")/Bluetooth®/Android Auto™/Apple CarPlay™	-	S
Conexión USB	S	S
Altavoces en puerta delantera	S	S
Altavoces en puerta trasera	S	S
Tweeter	S	S
Mandos en el volante con control de audio	S	S

i30 N Line 5 puertas

	N LINE	N LINE X
Multimedia		
Bluetooth integrado con mandos en el volante y reconocimiento de voz	S	S
Cargador inalámbrico de móvil	S	S
Cámara de aparcamiento trasero con guías activas	S	S
Ordenador de viaje	S	S
Pantalla multifunción del cuadro a color de 17,8cm (7")	-	S

Confort

Climatizador automático bizona con filtro de aire	S	S
Consola de ventilación trasera	-	S
Conductos inferiores de ventilación en la 2ª fila de asientos	S	S
Sistema automático de desempañamiento	S	S
Elevalunas eléctricos. Delanteros y traseros de un solo toque (Aut)	S	S
Cierre centralizado con botón en la consola central	S	S
Llave inteligente con botón de arranque y detector de proximidad	S	S
Inmovilizador antirrobo	S	S
Retrovisores con ajustes eléctricos y calefactables	S	S
Retrovisores plegables eléctricos	S	S
Control de crucero inteligente con "Stop & Go" con mandos en el volante	-	S
Control de crucero con mandos en el volante	S	-
Limitador de velocidad	S	S
Espejo retrovisor interior con oscurecimiento progresivo automático	-	S
Dirección asistida	S	S
Sensor de lluvia	-	S
Sensor de aparcamiento trasero	S	S
Freno de estacionamiento de palanca	S	-
Freno de estacionamiento eléctrico	-	S
Modos de conducción para cambio automático	S	S


Seguridad

Airbag conductor y acompañante	S	S
Airbags laterales delanteros y de cortina	S	S
Sistema de frenos ABS, con ESP y control de arranque en pendiente HAC	S	S
Control de presión de los neumáticos TPMS	S	S
Sistema de reconocimiento de señales	-	S
Sistema de asistencia a la frenada de emergencia FCA (detección de vehículos, peatones y ciclistas)	-	S
Sistema de asistencia a la frenada de emergencia FCA (detección de vehículos, peatones)	S	-
Sistema activo de cambio involuntario de carril	S	S
Sistema activo de seguimiento de carril LFA	-	S

Eco-Efficiency

Sistema de parada y arranque automático del motor "Stop & Go"	S	S
---	---	---

Dimensiones.



Diseñado para ofrecer versatilidad.

Nuevo i30 N Line Wagon.

Presentamos el Nuevo i30 N Line Wagon. Un bello diseño de líneas esculpidas y más definidas para un automóvil concebido para atraer todas las miradas... y para adaptarse a la perfección a tus necesidades con una amplia versatilidad. El Nuevo i30 Wagon, con sus hermosas proporciones y una silueta inconfundible, lleva a su clase a nuevas cotas de estilo. Disponibles por primera vez en el Nuevo i30 Wagon, los acabados inspirados en el deporte del motor del N Line han sido objeto de una exhaustiva actualización en materia de diseño.





Características Técnicas i30 N Line Wagon.

i30 N Line Wagon	1.0 TGD i 120cv 48V	1.5 TGD i 160cv DCT 48V	
Motor			
Nº de cilindros	3 cilindros en línea	4 cilindros en línea	
Cilindrada (c,c)	998	1.482	
Diámetro x carrera (mm)	71 x 84	71,6 x 92	
Distribución	Cadena/4 válvulas por cilindro		
Alimentación	Gasolina turbo inyección directa		
Relación de compresión	10,5		
Par máximo (Nm/rpm)	172/1.500-4.000	253/1.500-3.500	
Potencia máxima (kW/rpm)	88,3/6.000	117,5/5.500	
Potencia máxima (cv/rpm)	120/6.000	159/5.500	
Batería			
Batería	Polímero de iones de litio		
Capacidad (kW/h)	0,44		
Voltaje de la batería (V)	48		
Transmisión			
Caja de cambios	Manual de 6 velocidades	Automática doble embrague de 7 velocidades	
Variante	Tracción delantera		
Suspensión			
Delantera	Independiente MacPherson		
Trasera	Independiente multibrazo		
Dirección			
Tipo	Eléctrica con asistida variable		
Radio de giro (metros)	10,6		
Diámetro de giro (metros)	5,3		
Vueltas de volante	2,57		
Frenos			
Delanteros	Discos ventilados		
Traseros	Discos macizos		
Asistente de frenada	ABS+BAS+EBD		
Asistente a la conducción	ESP+VSM		
Pesos y capacidades			
MMA (kg)	1.840	1.890	
Tara mínima (kg)	1.241	1.307	
Peso máximo a remolcar (remolque con frenos)	1.000	1.000/1.410	
Capacidad maletero (litros) (VDA)	602/1.650		
Capacidad depósito (litros)	50		
Ruedas			
Llantas	Aleación de 43,2 cm (7Jx17")	Aleación de 46 cm (7,5Jx18")	
Neumáticos	225/45 R17 91W	225/40Z R18 92Y	
Consumos (ciclos WLTP)*			
Bajo (l/100km)	6,9	7,7	7,7
Medio (l/100km)	5,6	6	6,1
Alto (l/100km)	5,2	5,4	5,5
Extra-alto (l/100km)	6,5	6,4	6,5
Ciclo mixto (l/100km)	5,8	6,1	6,1
Emisiones de CO₂ combinado (g/km)*			
Ciclo WLTP	134	138	140
Acabados disponibles	N LINE	N LINE	N LINE X


*Valores de consumos y emisiones obtenidos según el nuevo ciclo de conducción y medición WLTP. Los consumos homologados se obtienen en pruebas estandarizadas y predefinidas y son útiles para comparar el consumo de diversos vehículos. No obstante, el consumo se ve afectado por factores externos tales como el estilo de conducción específico de cada conductor, el tráfico y las condiciones meteorológicas.

Equipamiento i30 N Line Wagon.

i30 N Line Wagon	N LINE	N LINE X
Ruedas		
Llantas de aleación de 43,2 cm (17")	1.0 TGDí	-
Llantas de aleación de 45,7 cm (18")	1.5 TGDí	S
Kit antipinchazos	S	S
Exterior		
Parrilla cromada y negra	S	S
Manetas exteriores del color de la carrocería	S	S
Retrovisores exteriores en acabado negro brillante	S	S
Cristales tintados	S	S
Raíles de techo integrados	S	S
Techo solar panorámico practicable	-	S
Visibilidad		
Sensor de luces automáticas	S	S
Luces de conducción diurna tipo LED	S	S
Faro antiniebla trasero tipo LED	S	S
Faros delanteros tipo LED (cruce y carretera) con luz de alcance lateral	S	S
Faros traseros tipo LED	S	S
Intermitentes de LED integrados en los espejos retrovisores	S	S
Luz de cortesía en retrovisores	S	S
Interior		
Volante revestido de cuero	S	S
Pomo revestido de cuero con detalles cromados	-	S
Pomo revestido de cuero	S	-
Manetas interiores cromadas	S	S
Luz de lectura con porta gafas retráctil	S	S
Bolsillo trasero en el asiento del acompañante	S	S
Bolsillos traseros en el asiento del conductor	S	S
Luz de iluminación en la zona de carga	S	S
Toma de corriente auxiliar	S	S
Pedales deportivos de aluminio	S	S
Posavasos delanteros	S	S
Posavasos traseros en el reposabrazos	S	S
Bandeja cubre carga enrollable	S	S
Bandeja portaobjetos oculta en el suelo del maletero	S	S
Red de sujeción de carga	S	S
Asientos		
Asiento del conductor con ajuste lumbar	S	S
Asiento del conductor regulable en altura	S	S
Asiento del pasajero regulable en altura	S	S
Asientos delanteros con base extensible conductor	S	S
Asientos de tela	S	S
Respaldo trasero abatible 60/40	S	S
Acceso maletero por reposabrazos trasero	S	S
Reposacabezas delanteros regulables en altura y profundidad	S	S
Reposabrazos central delantero	S	S
Multimedia		
Equipo display audio con radio digital y pantalla táctil a color de 20,3 cm (8") Android Auto™/Apple CarPlay™	S	-
Equipo audio/navegador/radio digital/pantalla táctil a color 26 cm (10,25")/ Bluetooth®/Android Auto™/Apple CarPlay™	-	S
Conexión USB	S	S
Altavoces en puerta delantera	S	S
Altavoces en puerta trasera	S	S
Tweeter	S	S
Mandos en el volante con control de audio	S	S

i30 N Line Wagon	N LINE	N LINE X
Multimedia		
Bluetooth integrado con mandos en el volante y reconocimiento de voz	S	S
Cargador inalámbrico de móvil	S	S
Cámara de aparcamiento trasero con guías activas	S	S
Ordenador de viaje	S	S
Pantalla multifunción del cuadro a color de 17,8cm (7")	-	S
Confort		
Climatizador automático bizona con filtro de aire	S	S
Consola de ventilación trasera	-	S
Conductos inferiores de ventilación en la 2ª fila de asientos	S	S
Sistema automático de desempañamiento	S	S
Elevalunas eléctricos. Delanteros y traseros de un solo toque (Aut)	S	S
Cierre centralizado con botón en la consola central	S	S
Llave inteligente con botón de arranque y detector de proximidad	S	S
Inmovilizador antirrobo	S	S
Retrovisores con ajustes eléctricos y calefactables	S	S
Retrovisores plegables eléctricos	S	S
Control de crucero inteligente con "Stop & Go" con mandos en el volante	-	S
Control de crucero con mandos en el volante	S	-
Limitador de velocidad	S	S
Espejo retrovisor interior con oscurecimiento progresivo automático	-	S
Dirección asistida	S	S
Sensor de lluvia	-	S
Sensor de aparcamiento trasero	S	S
Freno de estacionamiento de palanca	S	-
Freno de estacionamiento eléctrico	-	S
Modos de conducción para cambio automático	S	S
Seguridad		
Airbag conductor y acompañante	S	S
Airbags laterales delanteros y de cortina	S	S
Sistema de frenos ABS, con ESP y control de arranque en pendiente HAC	S	S
Control de presión de los neumáticos TPMS	S	S
Sistema de reconocimiento de señales	-	S
Sistema de asistencia a la frenada de emergencia FCA (detección de vehículos, peatones y ciclistas)	-	S
Sistema de asistencia a la frenada de emergencia FCA (detección de vehículos, peatones)	S	-
Sistema activo de cambio involuntario de carril	S	S
Sistema activo de seguimiento de carril LFA	S	S
Eco-Efficiency		
Sistema de parada y arranque automático del motor "Stop & Go"	S	S

Dimensiones.



Un estilo único.

Nuevo i30 N Line Fastback.

Con una línea de techo elegantemente inclinada y una actitud más atrevida, el Nuevo i30 Fastback N Line añade una generosa dosis de músculo deportivo al icónico diseño de los fastback. Al igual que el resto de la familia i30, el Fastback N Line tiene ahora un aire todavía más deportivo. Además de los elementos de diseño dinámicos, presenta también una suspensión más baja para un mayor agarre en carretera y una presencia más sólida.









Un diseño que entusiasma.

El diseño es mucho más que la forma: es la emoción que transmite. Es ese algo especial que capta tu atención y te hace volver a mirar una y otra vez. Inspirado en una gota de agua, el diseño de formas suaves y elegantes del pilar C y de la luna trasera subraya la ahusada línea de cintura que, sumada a su silueta curva, hacen del i30 Fastback N Line una verdadera belleza digna de admirar. La parte trasera presenta el esculpido parachoques del i30 Fastback N, con su característica línea roja reflectante de elegante forma y sus luces antiniebla de LED triangulares.



Características Técnicas i30 N Line Fastback.

i30 N Line Fastback	1.5 TGD i 160cv 48V	1.5 TGD i 160cv DCT 48V
Motor		
Nº de cilindros	4 cilindros en línea	
Cilindrada (c,c)	1482	
Diámetro x carrera (mm)	71,6 x 92	
Distribución	Cadena/4 válvulas por cilindro	
Alimentación	Gasolina turbo inyección directa	
Relación de compresión	10,5	
Par máximo (Nm/rpm)	253/1.500-3.500	
Potencia máxima (kW/rpm)	117,5/5.500	
Potencia máxima (cv/rpm)	159/5.500	
Batería		
Batería	Polímero de iones de litio	
Capacidad (kW/h)	0,44	
Voltaje de la batería (V)	48	
Transmisión		
Caja de cambios	Manual de 6 velocidades	Automática doble embrague de 7 velocidades
Variante	Tracción delantera	
Suspensión		
Delantera	Independiente MacPherson	
Trasera	Independiente multibrazo	
Dirección		
Tipo	Eléctrica con asistida variable	
Radio de giro (metros)	10,6	
Diámetro de giro (metros)	5,3	
Vueltas de volante	2,57	
Frenos		
Delanteros	Discos ventilados	
Traseros	Discos macizos	
Asistente de frenada	ABS + BAS + EBD	
Asistente a la conducción	ESP + VSM	
Pesos y capacidades		
MMA (kg)	1.840	1.870
Tara mínima (kg)	1.270	1.302
Peso máximo a remolcar (remolque con frenos)	1.000/1.410	
Capacidad maletero (litros) (VDA)	450/1.351	
Capacidad depósito (litros)	50	
Ruedas		
Llantas	Aleación de 46 cm (7,5J x18")	
Neumáticos	225/40Z R18 92Y	
Consumos (ciclos WLTP)*		
Bajo (l/100km)	7,5	7,7
Medio (l/100km)	6,2	6,1
Alto (l/100km)	5,6	5,4
Extra-alto (l/100km)	6,6	6,4
Ciclo mixto (l/100km)	6,2	6,1
Emisiones de CO₂ combinado (g/km)*		
Ciclo WLTP	141	138
Acabados disponibles	N LINE	N LINE X

*Valores de consumos y emisiones obtenidos según el nuevo ciclo de conducción y medición WLTP. Los consumos homologados se obtienen en pruebas estandarizadas y predefinidas y son útiles para comparar el consumo de diversos vehículos. No obstante, el consumo se ve afectado por factores externos tales como el estilo de conducción específico de cada conductor, el tráfico y las condiciones meteorológicas.

Equipamiento i30 N Line Fastback.


i30 N Line Fastback

	N LINE	N LINE X
Ruedas		
Llantas de aleación de 45,7 cm (18")	S	S
Kit antipinchazos	S	S
Exterior		
Parrilla cromada y negra	S	S
Manetas exteriores del color de la carrocería	S	S
Retrovisores exteriores en acabado negro brillante	S	S
Cristales tintados	S	S
Techo solar panorámico practicable	-	S
Visibilidad		
Sensor de luces automáticas	S	S
Luces de conducción diurna tipo LED	S	S
Faro antiniebla trasero tipo LED	S	S
Faros delanteros tipo LED (cruce y carretera) con luz de alcance lateral	S	S
Faros traseros tipo LED	S	S
Intermitentes de LED integrados en los espejos retrovisores	S	S
Luz de cortesía en retrovisores	S	S
Interior		
Volante revestido de cuero	S	S
Pomo revestido de cuero con detalles cromados	-	S
Pomo revestido de cuero	S	-
Manetas interiores cromadas	S	S
Luz de lectura con porta gafas retráctil	S	S
Bolsillo trasero en el asiento del acompañante	S	S
Bolsillos traseros en el asiento del conductor	S	S
Luz de iluminación en la zona de carga	S	S
Toma de corriente auxiliar	S	S
Pedales deportivos de aluminio	S	S
Posavasos delanteros	S	S
Posavasos traseros en el reposabrazos	S	S
Bandeja portaobjetos oculta en el suelo del maletero	S	S
Red de sujeción de carga	S	S
Asientos		
Asiento del conductor con ajuste lumbar	S	S
Asiento del conductor regulable en altura	S	S
Asiento del pasajero regulable en altura	S	S
Asientos delanteros con base extensible conductor	S	S
Asientos de tela	S	S
Respaldo trasero abatible 60/40	S	S
Acceso maletero por reposabrazos trasero	S	S
Reposacabezas delanteros regulables en altura y profundidad	S	S
Reposabrazos central delantero	S	S
Multimedia		
Equipo display audio con radio digital y pantalla táctil a color de 20,3 cm (8") Android Auto™/Apple CarPlay™	S	-
Equipo audio/navegador/radio digital/pantalla táctil a color 26 cm (10,25")/BlueLink®/Android Auto™/Apple CarPlay™	-	S
Conexión USB	S	S
Altavoces en puerta delantera	S	S
Altavoces en puerta trasera	S	S
Tweeter	S	S
Mandos en el volante con control de audio	S	S
Bluetooth integrado con mandos en el volante y reconocimiento de voz	S	S

i30 N Line Fastback

	N LINE	N LINE X
Multimedia		
Cargador inalámbrico de móvil	S	S
Cámara de aparcamiento trasero con guías activas	S	S
Ordenador de viaje	S	S
Pantalla multifunción del cuadro a color de 17,8cm (7")	-	S
Confort		
Climatizador automático bizona con filtro de aire	S	S
Consola de ventilación trasera	-	S
Conductos inferiores de ventilación en la 2ª fila de asientos	S	S
Sistema automático de desempañamiento	S	S
Elevalunas eléctricos. Delanteros y traseros de un solo toque (Aut)	S	S
Cierre centralizado con botón en la consola central	S	S
Llave inteligente con botón de arranque y detector de proximidad	S	S
Inmovilizador antirrobo	S	S
Retrovisores con ajustes eléctricos y calefactables	S	S
Retrovisores plegables eléctricos	S	S
Control de crucero inteligente con "Stop & Go" con mandos en el volante	-	S
Control de crucero con mandos en el volante	S	-
Limitador de velocidad	S	S
Espejo retrovisor interior con oscurecimiento progresivo automático	-	S
Dirección asistida	S	S
Sensor de lluvia	-	S
Sensor de aparcamiento trasero	S	S
Freno de estacionamiento de palanca	S	-
Freno de estacionamiento eléctrico	-	S
Modos de conducción para cambio automático	S	S
Seguridad		
Airbag conductor y acompañante	S	S
Airbags laterales delanteros y de cortina	S	S
Sistema de frenos ABS, con ESP y control de arranque en pendiente HAC	S	S
Control de presión de los neumáticos TPMS	S	S
Sistema de reconocimiento de señales	-	S
Sistema de asistencia a la frenada de emergencia FCA (detección de vehículos, peatones y ciclistas)	-	S
Sistema de asistencia a la frenada de emergencia FCA (detección de vehículos, peatones)	S	-
Sistema activo de cambio involuntario de carril	S	S
Sistema activo de seguimiento de carril LFA	-	S
Eco-Efficiency		
Sistema de parada y arranque automático del motor "Stop & Go"	S	S

Dimensiones.



The image shows the interior of a car, focusing on the rear passenger area. The seats are upholstered in black leather with red stitching along the edges and on the seatbacks. The car's interior is dark, and the seats are arranged in a way that suggests a spacious and comfortable environment. The text "Disfruta de un espacio deportivo con vistas." is overlaid in white, bold, sans-serif font in the upper left quadrant.

Disfruta de un espacio deportivo con vistas.



Tapicería tela/cuero no disponible. Solo disponible en tela

Sube a otro nivel de deportividad.

El habitáculo del N Line.

Ponte a los mandos del Nuevo i30 Line, con sus exclusivos extras y su respunteado rojo a contraste, y sentirás al instante el deporte del motor corriendo por sus venas. El exquisito volante del N Line es de piel de alta calidad y tiene zonas de cuero perforado para aumentar la comodidad y el control. Los deportivos asientos del N Line, se pueden elegir tapizados en tela, lucen en los reposacabezas el logotipo de la gama N. La palanca de cambios del N Line forrada en cuero, mejora el agarre y da la sensación de estar a los mandos de un coche de carreras.





Tapicería tela/cuero no disponible. Solo disponible en tela

Una comodidad que destaca.



Techo panorámico.

Acomódate, relájate y siente el viento en el pelo. El techo solar de cristal panorámico inclinable y deslizante da todavía más sensación de amplitud al espacioso interior.



Carga inalámbrica.

La bandeja de carga inalámbrica convenientemente situada en la consola central te permite cargar fácilmente un smartphone habilitado sin tener que conectarlo.




Cámara de visión trasera.

Disfruta de una mayor visibilidad y tranquilidad cada vez que des marcha atrás. La cámara de visión trasera te muestra la zona situada en la parte posterior del vehículo en la pantalla táctil, en las que unas líneas dinámicas te orientarán a la hora de aparcarse mostrándote la dirección para que alinees bien el coche.

Colores de la carrocería N Line.

Personaliza tu Nuevo i30 N Line eligiendo entre 11 colores diferentes para la carrocería. Se han añadido a la gama los siguientes colores nuevos: Shimmering Silver Grey, Amazon Grey, Dark Teal y Serenity White.



Atlas White (sólido)

Serenity White (perlado)


Shimmering Silver Grey (metálico)

Shadow Grey (metálico)


Amazon Grey (metálico)

Dark Teal (metálico)


Puede que algunos colores no estén disponibles o dejen de estarlo durante periodos de tiempo concretos. Pregunta en tu concesionario para informarte de qué productos están disponibles.



Dark Knight (perla)




Phantom Black (perlado)



Silky Bronze (metálico)



Engine Red (sólido)



Sunset Red (perlado)



Tapicería tela/cuero no disponible. Solo disponible en tela

Colores del habitáculo N Line.

Actualiza tu zona de confort. Elige entre dos combinaciones para darle un toque más deportivo a tu N Line.



Los deportivos asientos del N Line, que lucen el logotipo N de la gama y respuntes en color rojo a contraste, harán que te sientas cómodo y con todo bajo control.



Los asientos deportivos del N Line están disponibles en tapicería de tela.

Llantas N Line.

El Nuevo i30 N Line monta unas llamativas llantas de aleación de 17" o 18" que aumentan aún más el carácter dinámico de esta línea de equipamiento inspirada en el deporte del motor.



Llanta de aleación de 18"



Llanta de aleación de 17"



Compromiso Hyundai 3.0

En Hyundai, nos comprometemos. Y lo hacemos de verdad. Por eso nuestro compromiso es completamente transversal, y está definido, no solo por los productos y servicios que ofrecemos, sino por la forma en la que éstos pueden mejorar la vida de las personas.

Comprometidos con el futuro.

Pero este compromiso no se queda en el aquí y el ahora. Nuestro compromiso refleja una visión del futuro de la marca en constante evolución. Ya no solo somos un fabricante de automoción, somos un proveedor de soluciones de movilidad inteligente, que quiere facilitar la vida de las personas, resolver sus problemas y contribuir activamente en la creación de ciudades más sostenibles.

Este compromiso se basa en tres pilares fundamentales:

El primer pilar, es la electrificación, ya que es la única marca que tiene las cinco tecnologías eléctricas en el mercado: híbrida eléctrica, híbrida 48V, híbrida enchufable, eléctrica y pila de hidrógeno. Además, Hyundai cuenta con la más amplia gama de vehículos eléctricos del mercado, incluyendo el IONIQ 5, Coche Mundial del Año 2022, y la más reciente incorporación a la marca IONIQ, IONIQ 6.

Con IONIQ, queremos garantizar un futuro más sostenible, en el que los coches puedan satisfacer todas nuestras necesidades. Pero nuestro compromiso con la electrificación no queda aquí. Por ello hemos creado Full Electric, Full Care de Hyundai, un exclusivo paquete de servicios para que disfrutes con total tranquilidad de tu vehículo Eléctrico o Híbrido enchufable. Con él te será mucho más sencillo dar el salto al mundo de la movilidad eléctrica.

Nuestro segundo pilar fundamental es el futuro de la movilidad, desarrollando para ello una serie de innovaciones tecnológicas y alianzas que han ayudado a la empresa a convertirse en una de las principales marcas tecnológicas en soluciones de movilidad inteligente. Algunas de estas innovaciones incluyen vehículos de Movilidad Aérea Urbana (UAM), IONIQ 5 Robotaxi de conducción autónoma y en el campo de la robótica, Spot®, un robot cuadrúpedo capaz de moverse por cualquier tipo de terreno y automatizar tareas.

El tercer pilar, es la sostenibilidad. Y es que en Hyundai estamos llevando a cabo diferentes tareas para construir un futuro limpio de emisiones contaminantes y poder crear las ciudades del futuro. En 2018 anunciamos nuestro acuerdo para acelerar el desarrollo de la tecnología de hidrógeno, incluso más allá del automóvil.





Además, en Hyundai ya estamos trabajando para eliminar la huella de carbono, ofreciendo en 2035 una gama 100% eléctrica en Europa. Por otro lado, estamos invirtiendo en la creación de sistemas, como **la Carga Bidireccional** - V2L - IONIQ 5 e IONIQ 6, que permite a los conductores utilizar, o cargar libremente, cualquier equipo eléctrico mientras se desplazan. Además, hemos desarrollado diversas estrategias para lograr un medioambiente libre de emisiones nocivas, como el **Eco Parking**, el **Eco Road Show** o **Vive**, el primer Carsharing rural y 100% eléctrico en España. Este servicio, que nació en 2019, acerca una movilidad sostenible a entornos rurales en los que la comunicación y transporte es uno de los principales desafíos para sus habitantes.

Comprometidos contigo.

Ayudar a la sociedad, debe ser el fin de toda empresa que acepte que tiene un rol y, por tanto, un compromiso que cumplir. Por ello, hemos creado un simulador de carreras que ayuda a los pacientes con Daño Cerebral y protegemos la vida de los ciclistas en las carreteras con nuestra iniciativa Juntos en el Asfalto y nos unimos a Cáritas cediendo vehículos para colaborar en la ayuda a los más desfavorecidos y vulnerables del entorno rural. Nuestro compromiso no es solo para mejorar el futuro de nuestra sociedad, también estamos comprometidos contigo. Y es que, para nosotros, los clientes sois el centro de todo lo que hacemos. Este compromiso va, desde el producto que ofrecemos, hasta la forma en la que podemos facilitarte las cosas y potenciar tu mundo. Hacemos una movilidad adaptada a tus necesidades: suscripción Mocean (consigue un Hyundai por horas, días o semanas), renting o leasing, comprando un coche, o teniendo con nosotros la flota de tu empresa. Por eso creamos el Compromiso Hyundai: una serie de ayudas únicas con las que podrás sentirte mucho más tranquilo y despreocupado. Y es que, gracias al Compromiso Hyundai, pueden beneficiarse de ayudas tan novedosas como nuestro compromiso de devolución, los cinco años de garantía sin límite de kilómetros y cinco de asistencia, que solo te ofrece Hyundai, y muchas ventajas más. Además, también incluye paquetes financieros y de renting a tu medida, para que cada cliente encuentre la forma de tener un Hyundai, que mejor se adapta a él.



Soluciones Hyundai. Contigo en todo momento.

Compromiso Hyundai: siempre a tu lado

Compromiso no es solo una palabra. En Hyundai, son hechos. Por eso te ofrecemos un conjunto de programas para asegurar tu plena satisfacción.

5 años de garantía sin límite de kilómetros.

Por la confianza en la calidad de nuestros coches y por el máximo compromiso hacia nuestros clientes, ofrecemos 5 años de garantía sin límite de kilómetros.

Garantía comercial de 5 años, aplicable a toda la gama HYUNDAI excepto:

- La garantía comercial de 5 años sin límite de kilometraje ofrecida por Hyundai Motor España S.L.U a sus clientes* finales es solo aplicable a los vehículos Hyundai vendidos originalmente por la red oficial de Hyundai en España**, según los términos y condiciones del Pasaporte de Servicio.
- Piezas de desgaste y piezas de garantía limitada o específica.
- Los vehículos destinados a taxi, VTC o vehículo de alquiler no disfrutarán de la garantía de 5 años (consulte condiciones específicas para este tipo de vehículos en su concesionario).
- La batería de alto voltaje de tu coche híbrido eléctrico, híbrido enchufable y 100% eléctrico, cuenta con una garantía de 8 años***.

Para más información contacta con tu Concesionario Oficial Hyundai o consulta tu Pasaporte de Servicio.

*A los efectos de la presente garantía comercial, "cliente" significa una persona física, empresa o cualquier otra entidad que adquiera (i) un vehículo Hyundai nuevo en un concesionario autorizado Hyundai con un propósito diferente al de su reventa, o (ii) un vehículo Hyundai que haya sido adquirido originalmente en un concesionario autorizado Hyundai por una persona física, empresa o cualquier otra entidad con un propósito diferente al de su reventa.

** No incluye Islas Canarias, Ceuta ni Melilla.

***Limitado a 8 años o 160.000 km, lo que antes suceda.

5 años de asistencia gratuita en carretera.

Podrás llamar al Centro de Asistencia para que te trasladen hasta el Concesionario Oficial Hyundai más cercano*. Para más información contacta con tu Concesionario Oficial Hyundai o consulta tu Pasaporte de Servicio.

* Los vehículos destinados a uso como taxi, VTC o vehículo de alquiler no disfrutarán de la asistencia en carretera.

Compromiso de devolución.

En Hyundai creemos plenamente en lo que hacemos. Por eso podemos ofrecerte el Compromiso de Devolución Hyundai* para que te sientas plenamente satisfecho con la compra de tu Hyundai. Que no estés satisfecho con tu Hyundai es motivo suficiente para que nos lo devuelvas, siempre que no hayan pasado más de 30 días desde su matriculación y hasta 1.000 Km.

* Sujeto a las condiciones del programa "Compromiso de Devolución Hyundai", disponible hasta el 31 de diciembre de 2024. Para más información, acércate a un Concesionario oficial de la Red Hyundai. No válido para empresas ni para Hyundai Renting.

Seguro Hyundai: coberturas inigualables

No solo nos preocupamos por tu vehículo, nuestro objetivo es tu máxima tranquilidad. Es por esto que, siempre de la mano de las principales aseguradoras de nuestro país, hemos creado un seguro de automóvil pensado exclusivamente para tu Hyundai. Reparación en Concesionario Oficial, descuento en la primera franquicia, vehículo de sustitución gratuito, valor de nuevo durante los 3 primeros años, asistencia en viaje desde el kilómetro 0 y muchas más ventajas excepcionales.

Coberturas incluidas según el seguro escogido. Consulta las condiciones en tu Concesionario o en nuestra página web www.hyundai.com/es/es/posventa/herramientas/seguro-hyundai.html



Soluciones posventa: soluciones personalizadas que se adaptan a tu estilo de vida

Nuestro compromiso consiste en cuidar de cada cliente, de tu tiempo, tus circunstancias y necesidades, ofreciendo soluciones que se adapten a tu estilo de vida, y siempre, con un cuidado adicional y un trato exclusivo y personalizado.

Vehículo de préstamo gratuito

Si en algún momento necesitas una mayor autonomía para tus desplazamientos, ponemos a tu disposición un vehículo de sustitución de combustible convencional de forma completa gratuita.*

Programa de mantenimientos.

Con nuestro programa Hyundai Tranquilidad, asegúrate de hasta un 30% de descuento en los mantenimientos de tu vehículo y despreocúpate de estar pendiente de cuándo tienes que pasar la revisión, nosotros te lo recordamos.

Además te asegurará de que tus intervenciones sean realizadas con Recambios Originales, los medios técnicos más avanzados y el personal específicamente cualificado para tu Hyundai.

Financiación al TAE 0%.

En nuestra Red Oficial tienes la posibilidad de aplazar el pago de tus compras, servicios de mantenimientos y/o reparaciones hasta en 12 meses sin intereses ni comisiones. De manera totalmente gratuita TAE 0%**.

* Válido exclusivo para versión 100% eléctrica (EV). Consulta condiciones en tu concesionario.

**Oferta vigente hasta el 31 de diciembre de 2024. Importe mínimo a financiar 150€. Cuota mínima 18€/mes. Plazos de 3, 6, 9 o 12 meses. TIN 0% TAE 0%. Ejemplo de financiación para un importe de 600€ en 12 meses. 12 cuotas de 50€. Coste total del crédito 0€. Importe total adeudado 600€. Intereses subvencionados por la Red Oficial Hyundai. Financiación ofrecida por Banco Cetelem S.A.U.



Accesorios originales.

Nada se adapta mejor que los Accesorios Originales de Hyundai, diseñados para realzar la línea y las prestaciones de tu vehículo y cumpliendo con los rigurosos estándares de fabricación exigidos a todos los productos Hyundai. Diseña tu propia serie limitada con nuestra gama de Accesorios Originales en: www.hyundai.es/accesorios

Actualización del navegador.

El programa Navigation Update consiste en al menos una actualización anual de mapas de tu Hyundai. Para realizar estas actualizaciones, ponemos a tu disposición nuestra Red de Concesionarios, donde los mejores profesionales se encargarán de realizar cada una de ellas sin coste alguno para ti*. Si prefieres ser tú quien actualice los mapas de navegación, puedes hacerlo ahora en: <https://update.hyundai.com/EU/E2>


* Válido para vehículos Hyundai equipados con navegador de serie versión GEN 2.0 o posterior. Los vehículos equipados con un sistema de navegación de una versión anterior a la indicada incluirán 7 actualizaciones, una por año, desde la fecha de matriculación.

Bluelink.

Descarga ahora Bluelink, la app con la que mantenerte conectado con tu coche antes, durante y después de conducir. Su completa gama de servicios ha sido diseñada para hacer que conducir sea más seguro, sencillo y divertido. Bluelink está disponible a través de la aplicación para smartphones y en la pantalla táctil de tu Hyundai. Disfruta de todas las posibilidades que te da la app de Bluelink:



- Comprueba el estado de tu coche: Notificación de alarmas, Diagnósticos a petición y Comprobación del estado del vehículo.
- Servicios de mapas y ubicación: Sincronización de mapas, Encuentra tu Hyundai y Planificación de rutas.
- Servicios remotos: Bloqueo remoto de puertas, Control de la climatización, Carga programable y mucho más.
- Live Services.
- Reconocimiento de voz.



Cita Previa Online

Hyundai pone a tu disposición la posibilidad de gestionar la cita en tu Concesionario Oficial de forma sencilla e intuitiva, y que está disponible 24 horas al día los 7 días de la semana. Con este servicio puedes elegir el tipo de operación que quieres realizar (mantenimiento, carrocería, neumáticos, etc.), ver las fechas y horas disponibles para elegir la que más te convenga, y calcular el coste del mantenimiento o paquete de mantenimientos, pudiendo pagarlo o financiarlo en el momento. Todo para que inviertas el menor tiempo posible y en el momento que tú quieras. El acceso a la Cita Previa Online se puede realizar a través de www.hyundai.es/citaprevia o a través de la web de tu Concesionario Oficial.

Sello del distribuidor

5 AÑOS **Garantía**
sin límite de km

Este vehículo y todos sus componentes así como los recambios originales, han sido diseñados y fabricados atendiendo a la Normativa Legal destinada a prevenir y reducir al mínimo la repercusión en el Medio Ambiente, mediante la utilización de materiales reciclados/reciclables, adoptando las medidas dirigidas a conseguir un adecuado reciclado para la conservación y mejora de la calidad ambiental.

A fin de cumplir con los objetivos de descontaminación y fomento del reciclado y reutilización de componentes de los vehículos al final de su vida útil, Hyundai Motor España, S.L.U. ha concertado en España una extensa Red de Centros Autorizados de Tratamiento (CATs), bajo la denominación de SIGRAUTO (para consultas visite la página web: www.sigrauto.com), que garantizan su adecuado tratamiento medioambiental, a los cuales deberá dirigirse para la entrega, sin desmontaje previo de componentes, del vehículo. El Centro Autorizado de Tratamiento tramitará la baja de su vehículo en la DGT y le entregará el informe acreditativo de la misma.

Toda información contenida en el presente catálogo debe ser considerada como mera indicación. La producción del catálogo está configurada desde estándares europeos y es susceptible de sufrir variaciones respecto a las versiones comercializadas en el mercado español.