

Preise und Ausstattung

Hyundai TUCSON






Mehr Infos zum
Hyundai TUCSON.



Ein faszinierender Auftritt: der Hyundai TUCSON.

Mit seinem markanten Design beweist der Hyundai TUCSON Charakter und Stärke auf dem Asphalt. Der markante Kühlergrill und die progressive Einheit aus Stoßfänger und Unterfahrschutz beeindruckten durch kraftvolle Linien und verleihen dem Fahrzeug eine optisch breite, stabile Präsenz. Ein neues Felgendesign setzt zusätzliche Akzente: Hochwertige 17-Zoll-, 18-Zoll- oder 19-Zoll-Felgen sind echte Hingucker und ergänzen den einzigartigen Look des Hyundai TUCSON perfekt. Diese Design-Highlights machen den SUV zu einem echten Blickfang, der Eleganz und Sportlichkeit vereint und auf jedem Terrain überzeugt.





Mehr Infos zum
Hyundai TUCSON.

Auf allen Ebenen innovativ.

Erleben Sie die Zukunft des Fahrens mit einem rundum erneuerten Interieur: Das beeindruckende Panoramadisplay stellt alle wichtigen Informationen auf einen Blick bereit, während der digitale Fahrzeugschlüssel 2.0¹ maximale Flexibilität und Komfort bietet. Auch am Steuer erwartet Sie Neues: Das Dreispeichen-Lenkrad überzeugt mit optimaler Griffigkeit und ergonomisch perfekt angeordneten Bedienelementen. Hochwertige Materialien, durchdachte Details und eine intuitive Bedienung machen den Innenraum des Hyundai TUCSON schließlich zu einem Ort, an dem Sie sich auf jeder Fahrt wie zu Hause fühlen.



¹ Kompatibles Smartphone vorausgesetzt.



Mehr Infos zum
Hyundai TUCSON
N Line.

Sportlichkeit und Stil perfekt kombiniert.

Erleben Sie den Hyundai TUCSON in seiner sportlichsten Form: N Line. Von außen zeigt sich sein dynamisches Design mit kraftvollen Linien und markanten Akzenten. Im Innenraum erwarten Sie exklusive rote Ziernähte, die den sportlichen Charakter unterstreichen, während die ergonomisch gestalteten Sport-Komfort-Sitze maximalen Komfort und Halt bieten. Die markanten N Line-Felgen setzen das dynamische Erscheinungsbild perfekt in Szene. Mit all diesen Eigenschaften vereint der Hyundai TUCSON N Line beeindruckende Leistung und Eleganz – ein SUV für alle, die jede Fahrt mit Dynamik und Leidenschaft erleben möchten.



Hyundai TUCSON Ausstattungsvarianten – Übersicht

Der Hyundai TUCSON ist in vier aufeinander aufbauenden Ausstattungsvarianten verfügbar. Die wichtigsten Features aller Ausstattungsvarianten finden Sie in der unten stehenden Tabelle auf einen Blick. Darüber hinaus können Sie Zusatzausstattung wählen, die wir Ihnen auf den nächsten Seiten zeigen. Durch dieses übersichtliche System können Sie sich Ihren Hyundai in wenigen Schritten so zusammenstellen, wie Sie es wünschen. Ihr Hyundai Partner unterstützt Sie gerne dabei.



Infos zu Varianten & Preise

Sämtliche Preisangaben in diesem Prospekt sind unverbindliche Preisempfehlungen ab Auslieferungslager, zzgl. Überführungskosten.

Select ab 35.740,00 EUR

- Einparkhilfe vorne/hinten und Rückfahrkamera
- Navigationssystem mit Bluelink-Connect und Over-the-Air-Updates
- Voll-LED-Scheinwerfer
- Zwei 12,3-Zoll-Panorama-Curved Displays

Trend = Select + 3.010,00 EUR

- 18-Zoll-Leichtmetallfelgen
- Elektrische Heckklappe
- Sitzpolsterung in Stoff-Leder-Kombination¹
- Autobahnassistent 1.5 (HDA 1.5)

Ausstattung Select

N Line

= Trend + 4.380,00 EUR²

= Trend + 4.250,00 EUR³

- 19-Zoll-Leichtmetallfelgen
- KRELL Soundsystem
- Sportliches N Line Interieur und Exterieur
- Matrix-LED-Scheinwerfer und Head-up-Display

Ausstattung Trend

Ausstattung Select

Prime

= Trend + 4.380,00 EUR²

= Trend + 4.250,00 EUR³

- 19-Zoll-Leichtmetallfelgen
- KRELL Soundsystem
- Ledersitze mit elektrischer Sitzverstellung vorne und Memoryfunktion (Fahrer)¹
- Matrix-LED-Scheinwerfer und Head-up-Display

Ausstattung Trend

Ausstattung Select

¹ Echtleder kombiniert mit hochwertigem Kunstleder.

² Gilt für Benziner- und Diesel-Varianten.

³ Gilt für Hybrid- und Plug-in-Hybrid-Varianten.

TUCSON UPE ¹	1.6 T-GDI 6-Gang M/T 118 kW (160 PS) Frontantrieb	1.6 T-GDI 48V-Hybrid 7-Gang DCT 118 kW (160 PS) Frontantrieb	1.6 T-GDI 48V-Hybrid 7-Gang DCT 118 kW (160 PS) Allradantrieb	1.6 CRDI 48V-Hybrid 7-Gang DCT 100 kW (136 PS) Frontantrieb	1.6 CRDI 48V-Hybrid 7-Gang DCT 100 kW (136 PS) Allradantrieb	1.6 T-GDI Hybrid 6-Gang A/T 158 kW (215 PS) Frontantrieb	1.6 T-GDI Hybrid 6-Gang A/T 158 kW (215 PS) Allradantrieb	1.6 T-GDI Plug-in-Hybrid 6-Gang A/T 185 kW (252 PS) Frontantrieb	1.6 T-GDI Plug-in-Hybrid 6-Gang A/T 185 kW (252 PS) Allradantrieb
Select	35.740,00 EUR	38.250,00 EUR	-	39.600,00 EUR	-	40.740,00 EUR	-	44.690,00 EUR	-
Trend	-	41.260,00 EUR	43.360,00 EUR	42.610,00 EUR	44.710,00 EUR	43.750,00 EUR	45.850,00 EUR	47.700,00 EUR	49.800,00 EUR
N Line	-	45.640,00 EUR	47.740,00 EUR	-	-	48.000,00 EUR	50.100,00 EUR	51.950,00 EUR	54.050,00 EUR
Prime	-	45.640,00 EUR	47.740,00 EUR	46.990,00 EUR	49.090,00 EUR	48.000,00 EUR	50.100,00 EUR	51.950,00 EUR	54.050,00 EUR

TUCSON Zusatzausstattung	Select	Trend	N Line	Prime
Einzeloptionen				
Adaptives Fahrwerk (ECS)	-	-	1.000,00 EUR	1.000,00 EUR
Digitaler Fahrzeugschlüssel 2.0 (UWB)	-	-	350,00 EUR	350,00 EUR
Matrix-LED-Scheinwerfer	-	1.000,00 EUR	■	■
Panorama-Glas-Schiebedach ¹	-	-	1.200,00 EUR	1.200,00 EUR
Pakete				
Design-Paket Außenausstattung: Hyundai Logo in dunkler Optik, Kühlergrill in dunkler Optik Sicherheitsausstattung: LED-Rückleuchten (Brems- und Fahrlicht), LED-Tagfahrlicht in dunkler Optik	400,00 EUR	■	■	■
KRELL Soundsystem Komfort- und Innenausstattung: 7 Lautsprecher plus Subwoofer und Verstärker, KRELL Soundsystem	-	550,00 EUR	■	■
Dachlackierung in Schwarz^{2,3}	-	-	600,00 EUR	-
Dachlackierung in Schwarz^{2,3} Außenausstattung: Außenspiegel in Schwarz lackiert, Dachlackierung in Schwarz	-	-	-	600,00 EUR

¹ Unverbindliche Preisempfehlung (zzgl. Überführung).

¹ Nicht in Verbindung mit „Dachlackierung in Schwarz“.

² Nicht in Verbindung mit Panorama-Glas-Schiebedach.

³ Nicht in Verbindung mit den Außenfarben Atlas White, Abyss Black oder Engine Red.

⁴ Nur in Verbindung mit Sitz-Paket.

TUCSON Zusatzausstattung	Select	Trend	N Line	Prime
Assistenz-Paket (nur für Benziner und Diesel) Assistenzsysteme: Monitoranzeige für den Totwinkelwarner (BVM) Sicherheitsausstattung: 360°-Kamera (SVM), Einparkhilfe hinten mit Notbremsfunktion (PCA-R), Einparkhilfe seitlich	-	-	800,00 EUR	800,00 EUR
Assistenz-Paket (nur für Hybrid und Plug-in-Hybrid) Assistenzsysteme: Monitoranzeige für den Totwinkelwarner (BVM) Sicherheitsausstattung: 360°-Kamera (SVM), Einparkhilfe hinten mit Notbremsfunktion (PCA-R), Einparkhilfe seitlich, Parkassistent mit Fernbedienung 1.0 (RSPA 1.0)	-	-	1.150,00 EUR ⁴	1.150,00 EUR
Sitz-Paket Außenausstattung: Außenspiegel mit Memory-Funktion Sitze: Beifahrersitz elektrisch einstellbar, Beifahrersitz mit Belüftung, Beifahrersitz mit Verstellmöglichkeit für Fahrer und hintere Sitzreihe, Fahrersitz elektrisch einstellbar, Fahrersitz mit Belüftung, Fahrersitz mit Memory-Funktion, Zweite Sitzreihe mit Sitzheizung (äußere Sitzplätze)	-	-	1.200,00 EUR	■

Außenfarben.

Wählen Sie Ihre favorisierte Außenfarbe für den Hyundai TUCSON und setzen Sie die auffällige Silhouette stilvoll in Szene.




Jetzt Ihren Hyundai TUCSON konfigurieren.



Engine Red (Uni)




Atlas White (Uni)¹



Shadow Grey (Uni)¹



Ultimate Red (Metallic)¹




Abyss Black (Mineraleffekt)¹




Ecotronic Grey (Mineraleffekt)¹



Serenity White (Mineraleffekt)¹



Cypress Green (Mineraleffekt)¹



Sailing Blue (Mineraleffekt)¹

TUCSON Farben	Select	Trend	N Line	Prime
Uni-Lackierung: Engine Red	■	■	■	■
Uni-Lackierung: Atlas White	350,00 EUR	350,00 EUR	350,00 EUR	350,00 EUR
Uni-Lackierung: Shadow Grey	-	-	700,00 EUR	-
Metallic-Lackierung: Ultimate Red	-	-	700,00 EUR	-
Mineraleffekt-Lackierung: Abyss Black, Ecotronic Grey	700,00 EUR	700,00 EUR	700,00 EUR	700,00 EUR
Mineraleffekt-Lackierung: Serenity White	850,00 EUR	850,00 EUR	850,00 EUR	850,00 EUR
Mineraleffekt-Lackierung: Cypress Green, Sailing Blue	-	-	-	700,00 EUR

¹ Optional aufpreispflichtig.

Felgen.

Die Felgen des Hyundai TUCSON unterstreichen seinen selbstbewussten Auftritt.



Jetzt Ihren Hyundai TUCSON konfigurieren.

TUCSON



7,0 J x 17-Zoll-Leichtmetallfelgen mit 215/65 R17 Bereifung



7,5 J x 18-Zoll-Leichtmetallfelgen mit 235/55 R18 Bereifung



7,5 J x 19-Zoll-Leichtmetallfelgen mit 235/50 R19 Bereifung

TUCSON N Line



7,5 J x 19-Zoll-Leichtmetallfelgen mit 235/50 R19 Bereifung

TUCSON Felgen und Reifen	Select	Trend	N Line	Prime
7,0 J x 17-Zoll-Leichtmetallfelgen mit 215/65 R17 Bereifung	■	-	-	-
7,5 J x 18-Zoll-Leichtmetallfelgen mit 235/55 R18 Bereifung	-	■	-	-
7,5 J x 19-Zoll-Leichtmetallfelgen mit 235/50 R19 Bereifung	-	-	■ N Line Design	-
7,5 J x 19-Zoll-Leichtmetallfelgen mit 235/50 R19 Bereifung	-	-	-	■
Reifen-Reparatur-Kit	■	■	■	■

Innenfarben.


Die Sitzpolster setzen im Innenraum des Hyundai TUCSON farbliche Akzente.



Sitzpolsterung in Stoff Schwarz¹




Sitzpolsterung in Stoff-Leder-Kombination Schwarz²



Sitzpolsterung in Leder Schwarz³



Sitzpolsterung in Leder Grau⁴



Sitzpolsterung in Leder Schwarz mit grünen Ziernähten⁴

N Line



Sitzpolsterung in Stoff-Leder-Kombination Schwarz mit roten Ziernähten⁵



Jetzt Ihren Hyundai TUCSON konfigurieren.

TUCSON Sitze	Select	Trend	N Line	Prime
Grundausrüstung				
5 Sitzplätze	■	■	■	■
Sitzpolsterung in Leder ⁶	-	-	-	■
Sitzpolsterung in Stoff	■	-	-	-
Sitzpolsterung in Stoff-Leder-Kombination ⁶	-	■	■	-
Fahrersitz				
elektrisch einstellbar	-	-	□ Sitz-Paket	■ Sitz-Paket
höhenverstellbar	■	■	■	■
mit Belüftung	-	-	□ Sitz-Paket	■ Sitz-Paket

¹ Serienmäßig für Hyundai TUCSON Select.

² Serienmäßig für Hyundai TUCSON Trend.

³ Serienmäßig für Hyundai TUCSON Prime.

⁴ Optional für Hyundai TUCSON Prime ohne Aufpreis.

⁵ Serienmäßig für Hyundai TUCSON N Line.

⁶ Echtleder kombiniert mit hochwertigem Kunstleder.

TUCSON Sitze	Select	Trend	N Line	Prime
mit elektrisch einstellbarer Lendenwirbelstütze	■	■	■	■
mit Memory-Funktion	-	-	<input type="checkbox"/> Sitz-Paket	■ Sitz-Paket
mit Sitzheizung	■	■	■	■
Beifahrersitz				
elektrisch einstellbar	-	-	<input type="checkbox"/> Sitz-Paket	■ Sitz-Paket
höhenverstellbar	■	■	■	■
mit Belüftung	-	-	<input type="checkbox"/> Sitz-Paket	■ Sitz-Paket
mit elektrisch einstellbarer Lendenwirbelstütze	■	■	■	■
mit Sitzheizung	■	■	■	■
mit Verstellmöglichkeit für Fahrer und hintere Sitzreihe	-	-	<input type="checkbox"/> Sitz-Paket	■ Sitz-Paket
Zweite Sitzreihe				
mit ISOFIX und Top-Tether-Verankerungspunkten (äußere Sitzplätze)	■	■	■	■
mit Sitzheizung (äußere Sitzplätze)	-	-	<input type="checkbox"/> Sitz-Paket	■ Sitz-Paket
Rücksitzlehne mit Fernentriegelung zum Umklappen aus dem Gepäckraum	■	■	■	■
Rücksitzlehne, 40:20:40 geteilt umklappbar	■	■	■	■

TUCSON Assistenzsysteme	Select	Trend	N Line	Prime
Autonomer Notbremsassistent				
inkl. Fußgängererkennung (FCA-Ped.)	■	■	■	■
inkl. Fahrradfahrererkennung (FCA-Cyc.)	■	■	■	■
inkl. Abbiegefunktion (FCA-JT)	■	■	■	■
Geschwindigkeitsregelanlage				
adaptiv (SCC)	■ ¹	■	■	■
mit Limiter	■	■	■	■
mit Stopp-Funktion (ASCC)	■ ¹	■	■	■
navigationsbasiert (NSCC)	-	■	■	■



Mehr Infos zu
Hyundai Smart
Sense.

¹ Nicht in Verbindung mit Schaltgetriebe

TUCSON Assistenzsysteme	Select	Trend	N Line	Prime
Smart Sense				
Anfahrhinweis Vorderfahrzeug (LVDA)	■	■	■	■
Aufmerksamkeitsassistent (DAW)	■	■	■	■
Ausstiegswarner (SEW)	■	■	■	■
Autobahnassistent 1.5 (HDA 1.5)	-	■	■	■
Fernlichtassistent (HBA)	■	■	■	■
Insassenalarm (RSA)	■	■	-	-
Insassenalarm, sensorbasiert (ROA)	-	-	■	■
Intelligente Verkehrszeichenerkennung (ISLA)	■	■	■	■
Monitoranzeige für den Totwinkelwarner (BVM)	-	-	<input type="checkbox"/> Assistenz-Paket	<input type="checkbox"/> Assistenz-Paket
Querverkehrsassistent (RCCA)	■	■	■	■
Seitenwindassistent (CWC)	■	■	■	■
Spurfolgeassistent (LFA)	■	■	■	■
Spurhalteassistent (LKA)	■	■	■	■
Totwinkelwarner (BCW)	■	■	■	■



Mehr Infos zu
Hyundai Smart
Sense.

TUCSON Sicherheitsausstattung	Select	Trend	N Line	Prime
Parken				
360°-Kamera (SVM)	-	-	<input type="checkbox"/> Assistenz-Paket	<input type="checkbox"/> Assistenz-Paket
Einparkhilfe hinten	■	■	■ ¹	■ ¹
Einparkhilfe hinten mit Notbremsfunktion (PCA-R)	-	-	<input type="checkbox"/> Assistenz-Paket	<input type="checkbox"/> Assistenz-Paket
Einparkhilfe seitlich	-	-	<input type="checkbox"/> Assistenz-Paket	<input type="checkbox"/> Assistenz-Paket
Einparkhilfe vorne	■	■	■	■
Parkassistent mit Fernbedienung 1.0 (RSPA 1.0)	-	-	<input type="checkbox"/> Assistenz-Paket (nur für Hybrid & Plug-in-Hybrid)	<input type="checkbox"/> Assistenz-Paket (nur für Hybrid & Plug-in-Hybrid)
Rückfahrkamera	■	■	■	■
Beleuchtung				
Adaptives Bremslicht (ESS)	■	■	■	■
Dachspoiler mit 3. Bremsleuchte	■	■	■	■
LED-Nebelschlussleuchte	-	-	■	-
LED-Rückleuchten (Brems- und Fahrlicht)	<input type="checkbox"/> Design-Paket	■ Design-Paket	■ Design-Paket	■ Design-Paket
LED-Tagfahrlicht	■ ²	-	-	-
LED-Tagfahrlicht in dunkler Optik	<input type="checkbox"/> Design-Paket	■ Design-Paket	■ Design-Paket	■ Design-Paket
Lichtsensor	■	■	■	■
Matrix-LED-Scheinwerfer	-	<input type="checkbox"/> ³	■	■
Nebelschlussleuchte	■	■	-	■
Statisches Abbiegelicht	■	■ ⁴	-	-
Voll-LED-Scheinwerfer	■	■ ⁴	-	-

¹ Entfällt in Verbindung mit Assistenz-Paket.

² Entfällt in Verbindung mit Design-Paket.

³ Als Einzeloption erhältlich.

⁴ Entfällt in Verbindung mit Matrix-LED-Scheinwerfer.

TUCSON Sicherheitsausstattung	Select	Trend	N Line	Prime
Airbags				
Center Airbag zwischen Fahrer und Beifahrer	■	■	■	■
Frontairbags für Fahrer und Beifahrer	■	■	■	■
Seitenairbags für Fahrer und Beifahrer	■	■	■	■
Vorhangairbags bis in den Fond reichend	■	■	■	■
Sicherheitsgurte				
Drei-Punkt-Gurtsystem auf allen Sitzplätzen	■	■	■	■
Gurtstraffer und Gurtkraftbegrenzer für vordere Sitzplätze	■	■	■	■
Gurtstraffer und Gurtkraftbegrenzer hinten (äußere Sitzplätze)	■	■	■	■
Gurtwarner auf allen Sitzplätzen	■	■	■	■
höhenverstellbar für vordere Sitzplätze	■	■	■	■
Kopfstützen				
höhenverstellbar für Fahrer und Beifahrer	■	■	■	■
höhenverstellbar für hintere Sitzplätze	■	■	■	■
Innenspiegel				
automatisch abblendend	■	■	■	■

TUCSON Sicherheitsausstattung	Select	Trend	N Line	Prime
Weitere Sicherheitsausstattung				
Adaptives Fahrwerk (ECS)	-	-	<input type="checkbox"/> ¹	<input type="checkbox"/> ¹
Alarmanlage	<input checked="" type="checkbox"/>	<input checked="" type="checkbox"/>	<input checked="" type="checkbox"/>	<input checked="" type="checkbox"/>
Anhängerstabilitätshilfe (TSA)	<input checked="" type="checkbox"/>	<input checked="" type="checkbox"/>	<input checked="" type="checkbox"/>	<input checked="" type="checkbox"/>
Antiblockiersystem (ABS)	<input checked="" type="checkbox"/>	<input checked="" type="checkbox"/>	<input checked="" type="checkbox"/>	<input checked="" type="checkbox"/>
Berganfahrhilfe (HAC)	<input checked="" type="checkbox"/>	<input checked="" type="checkbox"/>	<input checked="" type="checkbox"/>	<input checked="" type="checkbox"/>
Elektrische Parkbremse (EPB)	<input checked="" type="checkbox"/>	<input checked="" type="checkbox"/>	<input checked="" type="checkbox"/>	<input checked="" type="checkbox"/>
Elektronische Stabilitätskontrolle (ESC)	<input checked="" type="checkbox"/>	<input checked="" type="checkbox"/>	<input checked="" type="checkbox"/>	<input checked="" type="checkbox"/>
Elektronische Wegfahrsperr	<input checked="" type="checkbox"/>	<input checked="" type="checkbox"/>	<input checked="" type="checkbox"/>	<input checked="" type="checkbox"/>
Kindersicherung an den hinteren Türen (manuell)	<input checked="" type="checkbox"/>	<input checked="" type="checkbox"/>	<input checked="" type="checkbox"/>	<input checked="" type="checkbox"/>
Multikollisionsbremse (MCB)	<input checked="" type="checkbox"/>	<input checked="" type="checkbox"/>	<input checked="" type="checkbox"/>	<input checked="" type="checkbox"/>
Notrufsystem (eCall)	<input checked="" type="checkbox"/>	<input checked="" type="checkbox"/>	<input checked="" type="checkbox"/>	<input checked="" type="checkbox"/>
Regensensor	<input checked="" type="checkbox"/>	<input checked="" type="checkbox"/>	<input checked="" type="checkbox"/>	<input checked="" type="checkbox"/>
Reifendruck-Kontrollsystem (TPMS) ²	<input checked="" type="checkbox"/>	<input checked="" type="checkbox"/>	<input checked="" type="checkbox"/>	<input checked="" type="checkbox"/>

TUCSON Laden und Energiemanagement	Select	Trend	N Line	Prime
Typ-2-Ladekabel ³	<input checked="" type="checkbox"/>	<input checked="" type="checkbox"/>	<input checked="" type="checkbox"/>	<input checked="" type="checkbox"/>

¹ Als Einzeloption erhältlich.

² Bei Verwendung anderer Felgen als der Felgen aus dem Hyundai Original-Zubehörprogramm, die auf das TPMS abgestimmt sind, kann das TPMS möglicherweise nicht funktionieren und daher die TPMS-Anzeige auf der Instrumententafel dauerhaft leuchten.

³ Nur für Plug-in-Hybride.

TUCSON Außenausstattung	Select	Trend	N Line	Prime
Außenspiegel				
beheizbar	■	■	■	■
elektrisch anklappbar	■	■	■	■
elektrisch einstellbar	■	■	■	■
in Schwarz lackiert	-	-	■	<input type="checkbox"/> Dachlackierung in Schwarz
in Wagenfarbe lackiert	■	■	-	■ ¹
mit Memory-Funktion	-	-	<input type="checkbox"/> Sitz-Paket	■ Sitz-Paket
Kühlergrill				
Hyundai Logo in dunkler Optik	<input type="checkbox"/> Design-Paket	■ Design-Paket	■ Design-Paket	■ Design-Paket
in dunkler Optik	<input type="checkbox"/> Design-Paket	■ Design-Paket	■ Design-Paket	■ Design-Paket
N Line				
Abgasanlage mit Doppelendrohr	-	-	■	-
N Line Embleme auf den vorderen Kotflügeln	-	-	■	-
N Line Frontschürze	-	-	■	-
N Line Heckschürze mit integriertem Diffusor	-	-	■	-
N Line Kühlergrill	-	-	■	-
Radläufe und Seitenschutzleisten in Wagenfarbe lackiert	-	-	■	-

¹ Entfällt in Verbindung mit Dachlackierung in Schwarz.

TUCSON Außenausstattung	Select	Trend	N Line	Prime
Türgriffe				
in Wagenfarbe lackiert	■	■	■	■
Verglasung				
Akustik-Verbundglas (Frontscheibe)	■	-	-	-
Akustik-Verbundglas (Frontscheibe und Seitenscheiben vorne)	-	■	■	■
Privacy-Verglasung (dunkel getönte Scheiben ab B-Säule)	-	■	■	■
rundum getönt	■	■	■	■
Wärmeschutzverglasung (Frontscheibe)	■	-	-	-
Wärmeschutzverglasung (Frontscheibe und Seitenscheiben vorne)	-	■	■	■
Weitere Außenausstattung				
Dachlackierung in Schwarz	-	-	<input type="checkbox"/> Dachlackierung in Schwarz	<input type="checkbox"/> Dachlackierung in Schwarz
Dachreling	■	■	■	■
Heckscheibe beheizbar mit Abschaltautomatik	■	■	■	■
Heckscheibenwischer	■	■	■	■
Panorama-Glas-Schiebedach	-	-	<input type="checkbox"/> ¹	<input type="checkbox"/> ¹

¹ Als Einzeloption erhältlich.

TUCSON Infotainment	Select	Trend	N Line	Prime
Cockpit				
Digitales Cockpit mit 12,3-Zoll-Display	■	■	■	■
Head-up-Display	-	-	■	■
Audio				
6 Lautsprecher	■	■ ¹	-	-
7 Lautsprecher plus Subwoofer und Verstärker	-	<input type="checkbox"/> KRELL Soundsystem	■ KRELL Soundsystem	■ KRELL Soundsystem
Digitaler Radioempfang (DAB+)	■	■	■	■
Display, 12,3-Zoll-Touchscreen	■	■	■	■
KRELL Soundsystem	-	<input type="checkbox"/> KRELL Soundsystem	■ KRELL Soundsystem	■ KRELL Soundsystem
RDS-Radio	■	■	■	■
Navigation				
Lifetime MapCare™	■	■	■	■
Navigationssystem	■	■	■	■
Konnektivität				
Apple CarPlay™ und Android Auto™ (kabellos) ²	■	■	■	■
Bluelink-Connect	■	■	■	■
Bluetooth®-Freisprecheinrichtung	■	■	■	■
LIVE Services (Verkehr, Wetter, POI)	■	■	■	■
Over-the-Air-Updates	■	■	■	■
USB-Anschluss	■	■	■	■

¹ Entfällt in Verbindung mit KRELL Soundsystem.

² Apple CarPlay™ ist ein eingetragenes Warenzeichen der Apple Inc.
Android Auto™ ist ein eingetragenes Warenzeichen von Google Inc.

TUCSON Komfort- und Innenausstattung	Select	Trend	N Line	Prime
Fahrzeuglüftung				
2-Zonen-Klimaautomatik	■	■	-	-
3-Zonen-Klimaautomatik	-	-	■	■
Automatische Innenbeschlagsregelung	■	■	■	■
Fensterheber				
Abwärts-/Aufwärtsautomatik mit Einklemmschutz für hintere Sitzplätze	■	■	■	■
Abwärts-/Aufwärtsautomatik mit Einklemmschutz für vordere Sitzplätze	■	■	■	■
elektrisch für hintere Fenster	■	■	■	■
elektrisch für vordere Fenster	■	■	■	■
Lenkrad				
beheizbar	-	■	■	■
Dreispochenlenkrad	■	■	■	■
in Leder ¹	■	■	■	■
mit Multifunktion	■	■	■	■
mit Schaltwippen	■ ²	■	■	■
N Line				
Applikationen in Rot	-	-	■	-
N Line Sport-Komfort-Sitze	-	-	■	-
N Line Sportlenkrad	-	-	■	-
Pedale in Aluminiumoptik	-	-	■	-
Ziernähte in Rot	-	-	■	-

¹ Echtleder kombiniert mit hochwertigem Kunstleder.

² Nur für Hybride & Plug-in-Hybride.

TUCSON Komfort- und Innenausstattung	Select	Trend	N Line	Prime
Stromversorgung				
12V-Steckdose im Gepäckraum	■	■	■	■
12V-Steckdose vorne	■	■	■	■
Smartphone-Ablage mit kabelloser Ladefunktion	■	■	■	■
USB-C Ladeanschlüsse hinten	■	■	■	■
USB-C Ladeanschlüsse vorne	■	■	■	■
Zentralverriegelung				
Digitaler Fahrzeugschlüssel 2.0 (UWB)	-	-	□ ¹	□ ¹
mit Funkfernbedienung	■	■	■	■
Smart-Key-System mit Start-/Stopp-Knopf	■	■	■	■

¹ Als Einzeloption erhältlich.

TUCSON Komfort- und Innenausstattung	Select	Trend	N Line	Prime
Weitere Komfort- und Innenausstattung				
Ambientebeleuchtung mehrfarbig	-	■	■	■
Dachhimmel in Schwarz	-	-	■	■ ¹
Drive Modes	■	■	■	■
Einstiegsleisten in Aluminiumoptik	-	-	■	■
Elektrische Heckklappe	-	■	■	■
Gepäcknetz	-	-	■	■
Gepäckraumabdeckung	■	■	■	■
LED-Gepäckraumbeleuchtung hinten	■	■	■	■
LED-Innenraumbeleuchtung vorne/hinten	■	■	■	■
Lederschaltknäuf ²	■	-	-	-
Mittelarmlehne hinten	■	■	■	■
Mittelarmlehne vorne	■	■	■	■
Servolenkung	■	■	■	■
Shift-by-Wire	■ ³	■	■	■
Sonnenblende mit beleuchtetem Spiegel für Fahrer und Beifahrer	■	■	■	■
Sonnenrollos an den hinteren Türen (2. Sitzreihe)	-	-	■	■

¹ Nur in Verbindung mit „Sitzpolsterung in Leder Schwarz mit grünen Elementen“.

² Echtleder kombiniert mit hochwertigem Kunstleder, nur für Benzin/Diesel.

³ Nur für Hybride & Plug-in-Hybride.

TUCSON Technische Daten Benziner	1.6 T-GDI 6-Gang M/T 118 kW (160 PS) Frontantrieb	1.6 T-GDI 48V-Hybrid 7-Gang DCT 118 kW (160 PS) Frontantrieb	1.6 T-GDI 48V-Hybrid 7-Gang DCT 118 kW (160 PS) Allradantrieb
Motor/Kraftübertragung			
Getriebe	6-Gang-Schaltgetriebe	7-Gang-Doppelkupplungsgetriebe	7-Gang-Doppelkupplungsgetriebe
Motoranordnung	vorne quer, Frontantrieb	vorne quer, Frontantrieb	vorne quer, Allradantrieb
Zylinderanzahl (Ventile)	4 (16)		
Hubraum (cm³)	1.598		
Bohrung x Hub (mm)	75,6 x 89,0		
Benzin Motor - Leistung kW (PS) bei min-1	118 (160)/5.500		
Benzin Motor - Drehmoment (Nm) bei min-1	265/1.500 – 3.500		
Katalysator	Geregelter 3-Wege-Katalysator mit beheizter Lambdasonde		
Partikelfilter	■		
SchadstoffEinstufung	Euro 6e		
Start-Stopp-Automatik	■		
Fahrleistungen			
Höchstgeschwindigkeit (km/h)	194	192	192
Beschleunigung 0–100 km/h (Sek.)	9,9	9,4	9,8
Energieverbrauch			
Kraftstoffart	Benzin		
CO ₂ -Klasse ¹	E	E	F
Kombiniert (l/100 km) ¹	6,8	6,5 – 6,3	7,1 – 6,9
CO ₂ -Emission kombiniert (g/km) ¹	155	147 – 142	160 – 156
Tankinhalt ca. (l)	54		

¹ Die Informationen erfolgen gemäß der Pkw-Energieverbrauchskennzeichnungsverordnung. Die angegebenen Werte wurden nach dem vorgeschriebenen Messverfahren WLTP (Worldwide harmonised Light-duty vehicles Test Procedure) ermittelt. Der Kraftstoffverbrauch und der CO₂-Ausstoß eines Pkws sind nicht nur von der effizienten Ausnutzung des Kraftstoffs durch den Pkw, sondern auch vom Fahrstil und anderen nichttechnischen Faktoren abhängig. CO₂ ist das für die Erderwärmung hauptsächlich verantwortliche Treibhausgas.

TUCSON Technische Daten Benziner	1.6 T-GDI 6-Gang M/T 118 kW (160 PS) Frontantrieb	1.6 T-GDI 48V-Hybrid 7-Gang DCT 118 kW (160 PS) Frontantrieb	1.6 T-GDI 48V-Hybrid 7-Gang DCT 118 kW (160 PS) Allradantrieb
Geräuschemissionen			
Standgeräusch dB(A) ¹	74	75	75
Fahrgeräusch dB(A) ¹	68	67	67
Abmessungen			
Länge/Breite/Höhe (mm)		4.510/1.865/1.650	
Länge/Breite/Höhe (mm) [N Line]	-	4.520/1.865/1.650	4.520/1.865/1.650
Radstand (mm)		2.680	
Spurweite vorne/hinten (mm) [17-Zoll-Felgen]		1.630/1.637	
Spurweite vorne/hinten (mm) [18-Zoll-Felgen]		1.615/1.622	
Spurweite vorne/hinten (mm) [19-Zoll-Felgen]		1.615/1.622	
Bodenfreiheit (mm)		170	
Kofferraumvolumen (l) [VDA-Norm 211]	620	577	577
Kofferraumvolumen (l) [VDA-Norm 214]	1.799	1.756	1.756
Gewichte			
Leergewicht (kg) ²	1.520 – 1.661	1.581 – 1.724	1.646 – 1.788
Zulässiges Gesamtgewicht (kg)	2.065	2.125	2.190
Anhängelast (kg), ungebremst		750	
Anhängelast (kg), gebremst bis 12%		1.510	
Maximale Dachlast (kg)		100	
Maximale Stützlast (kg)		100	
Service-Informationen			
Motorölwechsel ³		alle 15.000 km oder nach 1 Jahr	
Wartungsintervall ³		alle 30.000 km oder nach 2 Jahren	

¹ Angabe zum Geräuschpegel wurden nach dem vorgeschriebenen Messverfahren gemäß der Verordnung (EU) Nr. 540/2014 respektive Regelung Nr. 51.03 UN/ECE [2018/798] ermittelt.

² Nach EG-Betriebslaubnis mit vollem Tank inkl. 75 kg Fahrergewicht, ausstattungsabhängig.

³ Je nachdem, was zuerst eintritt.

TUCSON Technische Daten Benziner	1.6 T-GDI 6-Gang M/T 118 kW (160 PS) Frontantrieb	1.6 T-GDI 48V-Hybrid 7-Gang DCT 118 kW (160 PS) Frontantrieb	1.6 T-GDI 48V-Hybrid 7-Gang DCT 118 kW (160 PS) Allradantrieb
Versicherungseinstufungen¹			
Typ-Schlüssel-Nr.	AGR	AGO	AGS
Haftpflicht	18		
Teilkasko	24		
Vollkasko	21		

¹ Stand: Februar 2025.

TUCSON Technische Daten Diesel	1.6 CRDI 48V-Hybrid 7-Gang DCT 100 kW (136 PS) Frontantrieb	1.6 CRDI 48V-Hybrid 7-Gang DCT 100 kW (136 PS) Allradantrieb
Motor/Kraftübertragung		
Getriebe	7-Gang-Doppelkupplungsgetriebe	
Motoranordnung	vorne quer, Frontantrieb	vorne quer, Allradantrieb
Zylinderanzahl / (Ventile)	4 (16)	
Hubraum (cm³)	1.598	
Bohrung x Hub (mm)	77,0 x 85,8	
Benzin Motor - Leistung kW (PS) bei min ⁻¹	100 (136)/4.000	
Benzin Motor - Drehmoment (Nm) bei min ⁻¹	320/2.000 – 2.250	
Katalysator	Geregelter 3-Wege-Katalysator mit beheizter Lambdasonde	
Partikelfilter	■	
SchadstoffEinstufung	Euro 6e	
Start-Stopp-Automatik	■	
Fahrleistungen		
Höchstgeschwindigkeit (km/h)	180	
Beschleunigung 0–100 km/h (Sek.)	11,4	11,6
Energieverbrauch		
Kraftstoffart	Diesel	
CO ₂ -Klasse ¹	E	E
Kombiniert (l/100 km) ¹	5,5 – 5,3	5,8 – 5,7
CO ₂ -Emission kombiniert (g/km) ¹	144 – 138	152 – 148
Tankinhalt ca. (l)	54	

¹ Die Informationen erfolgen gemäß der Pkw-Energieverbrauchskennzeichnungsverordnung. Die angegebenen Werte wurden nach dem vorgeschriebenen Messverfahren WLTP (Worldwide harmonised Light-duty vehicles Test Procedure) ermittelt. Der Kraftstoffverbrauch und der CO₂-Ausstoß eines Pkws sind nicht nur von der effizienten Ausnutzung des Kraftstoffs durch den Pkw, sondern auch vom Fahrstil und anderen nichttechnischen Faktoren abhängig. CO₂ ist das für die Erderwärmung hauptsächlich verantwortliche Treibhausgas.

TUCSON Technische Daten Diesel	1.6 CRDI 48V-Hybrid 7-Gang DCT 100 kW (136 PS) Frontantrieb	1.6 CRDI 48V-Hybrid 7-Gang DCT 100 kW (136 PS) Allradantrieb
Geräuschemissionen		
Standgeräusch dB(A) ¹	74	
Fahrgeräusch dB(A) ¹	67	
Abmessungen		
Länge/Breite/Höhe (mm)	4.510/1.865/1.650	
Radstand (mm)	2.680	
Spurweite vorne/hinten (mm) [17-Zoll-Felgen]	1.630/1.637	
Spurweite vorne/hinten (mm) [18-Zoll-Felgen]	1.615/1.622	
Spurweite vorne/hinten (mm) [19-Zoll-Felgen]	1.615/1.622	
Bodenfreiheit (mm)	170	
Kofferraumvolumen (l) [VDA-Norm 211]	546	
Kofferraumvolumen (l) [VDA-Norm 214]	1.725	
Gewichte		
Leergewicht (kg) ²	1.620 – 1.763	1.684 – 1.826
Zulässiges Gesamtgewicht (kg)	2.165	2.225
Anhängelast (kg), ungebremst	750	
Anhängelast (kg), gebremst bis 12%	1.650	
Maximale Dachlast (kg)	100	
Maximale Stützlast (kg)	100	
Service-Informationen		
Motorölwechsel ³	alle 20.000 km oder nach 2 Jahren	
Wartungsintervall ³	alle 30.000 km oder nach 2 Jahren	

¹ Angabe zum Geräuschpegel wurden nach dem vorgeschriebenen Messverfahren gemäß der Verordnung (EU) Nr. 540/2014 respektive Regelung Nr. 51.03 UN/ECE [2018/798] ermittelt.

² Nach EG-Betriebslaubnis mit vollem Tank inkl. 75 kg Fahrergewicht, ausstattungsabhängig.

³ Je nachdem, was zuerst eintritt.

TUCSON Technische Daten Diesel	1.6 CRDI 48V-Hybrid 7-Gang DCT 100 kW (136 PS) Frontantrieb	1.6 CRDI 48V-Hybrid 7-Gang DCT 100 kW (136 PS) Allradantrieb
Versicherungseinstufungen¹		
Typ-Schlüssel-Nr.	AGF	AGG
Haftpflicht	18	
Teilkasko	24	
Vollkasko	21	

¹ Stand: Februar 2025.

TUCSON Technische Daten Hybrid	1.6 T-GDI Hybrid 6-Gang A/T 158 kW (215 PS) Frontantrieb	1.6 T-GDI Hybrid 6-Gang A/T 158 kW (215 PS) Allradantrieb
Motor/Kraftübertragung		
Getriebe	6-Stufen-Automatik	
Motoranordnung	vorne quer, Frontantrieb	vorne quer, Allradantrieb
Zylinderanzahl / (Ventile)	4 (16)	
Hubraum (cm³)	1.598	
Bohrung x Hub (mm)	75,6 x 89,0	
Benzin Motor - Leistung kW (PS) bei min ⁻¹	118 (160)/5.500	
Benzin Motor - Drehmoment (Nm) bei min ⁻¹	265/1.500 – 3.500	
Elektro Motor - Nennleistung kW (PS)	48 (65)	
Elektro Motor - Nenndrehmoment (Nm) bei min ⁻¹	264/1.700	
Systemleistung - Nennleistung kW (PS) bei min ⁻¹	158 (215)/5.500	
Systemleistung - Nenndrehmoment (Nm) bei min ⁻¹	367/1.000 – 3.600	
Batterietyp	Lithium-Ionen-Polymer	
Batteriekapazität (kWh)	1,49	
Katalysator	Geregelter 3-Wege-Katalysator mit beheizter Lambdasonde	
Partikelfilter	■	
SchadstoffEinstufung	Euro 6e	
Start-Stopp-Automatik	■	
Fahrleistungen		
Höchstgeschwindigkeit (km/h)	186	
Beschleunigung 0–100 km/h (Sek.)	8,2	8,5
Geräuschemissionen		
Standgeräusch dB(A) ¹	76	
Fahrgeräusch dB(A) ¹	67	

¹ Angabe zum Geräuschpegel wurden nach dem vorgeschriebenen Messverfahren gemäß der Verordnung (EU) Nr. 540/2014 respektive Regelung Nr. 51.03 UN/ECE [2018/798] ermittelt.

TUCSON Technische Daten Hybrid	1.6 T-GDI Hybrid 6-Gang A/T 158 kW (215 PS) Frontantrieb	1.6 T-GDI Hybrid 6-Gang A/T 158 kW (215 PS) Allradantrieb
Energieverbrauch		
Kraftstoffart	Benzin	
CO ₂ -Klasse ¹	D	E
Kombiniert (l/100 km) ¹	5,9 – 5,7	6,6 – 6,4
CO ₂ -Emission kombiniert (g/km) ¹	134 – 129	149 – 146
Tankinhalt ca. (l)	52	
Abmessungen		
Länge/Breite/Höhe (mm)	4.510/1.865/1.650	
Länge/Breite/Höhe (mm) [N Line]	4.520/1.865/1.650	
Radstand (mm)	2.680	
Spurweite vorne/hinten (mm) [17-Zoll-Felgen]	1.630/1.637	
Spurweite vorne/hinten (mm) [18-Zoll-Felgen]	1.615/1.622	
Spurweite vorne/hinten (mm) [19-Zoll-Felgen]	1.615/1.622	
Bodenfreiheit (mm)	170	
Kofferraumvolumen (l) [VDA-Norm 211]	616	
Kofferraumvolumen (l) [VDA-Norm 214]	1.795	
Gewichte		
Leergewicht (kg) ²	1.650 – 1.776	1.720 – 1.846
Zulässiges Gesamtgewicht (kg)	2.190	2.250
Anhängelast (kg), ungebremst	750	
Anhängelast (kg), gebremst bis 12%	1.360	
Maximale Dachlast (kg)	100	
Maximale Stützlast (kg)	100	

¹ Die Informationen erfolgen gemäß der Pkw-Energieverbrauchskennzeichnungsverordnung. Die angegebenen Werte wurden nach dem vorgeschriebenen Messverfahren WLTP (Worldwide harmonised Light-duty vehicles Test Procedure) ermittelt. Der Kraftstoffverbrauch und der CO₂-Ausstoß eines Pkws sind nicht nur von der effizienten Ausnutzung des Kraftstoffs durch den Pkw, sondern auch vom Fahrstil und anderen nichttechnischen Faktoren abhängig. CO₂ ist das für die Erderwärmung hauptsächlich verantwortliche Treibhausgas.

² Nach EG-Betriebserlaubnis mit vollem Tank inkl. 75 kg Fahrergewicht, ausstattungsabhängig.

TUCSON Technische Daten Hybrid	1.6 T-GDI Hybrid 6-Gang A/T 158 kW (215 PS) Frontantrieb	1.6 T-GDI Hybrid 6-Gang A/T 158 kW (215 PS) Allradantrieb
Service-Informationen		
Motorölwechsel ¹	alle 15.000 km oder nach 1 Jahr	
Wartungsintervall ¹	alle 30.000 km oder nach 2 Jahren	
Versicherungseinstufungen²		
Typ-Schlüssel-Nr.	AGO	AGP
Haftpflicht	18	
Teilkasko	24	
Vollkasko	21	

¹ Je nachdem, was zuerst eintritt.

² Stand: Februar 2025.

TUCSON Technische Daten Plug-in-Hybrid	1.6 T-GDI Plug-in-Hybrid 6-Gang A/T 185 kW (252 PS) Frontantrieb	1.6 T-GDI Plug-in-Hybrid 6-Gang A/T 185 kW (252 PS) Allradantrieb
Motor/Kraftübertragung		
Getriebe	6-Stufen-Automatik	
Motoranordnung	vorne quer, Frontantrieb	vorne quer, Allradantrieb
Zylinderanzahl (Ventile)	4 (16)	
Hubraum (cm ³)	1.598	
Bohrung x Hub (mm)	75,6 x 89	
Benzin Motor - Leistung kW (PS) bei min ⁻¹	118 (160)/5.500	
Benzin Motor - Drehmoment (Nm) bei min ⁻¹	265/1.500 – 3.500	
Elektro Motor - Nennleistung kW (PS)	72 (98)	
Elektro Motor - Nenndrehmoment (Nm) bei min ⁻¹	304/2.200	
Systemleistung - Nennleistung kW (PS) bei min ⁻¹	185 (252)/5.500	
Systemleistung - Nenndrehmoment (Nm) bei min ⁻¹	367/1.000 – 4.700	
Batterietyp	Lithium-Ionen-Polymer	
Batteriekapazität (kWh)	13,8	
Ladeleistung On-Board-Charger (kW)	7,2	
Ladedauer 230-V-Steckdose, 10–100 % (h)	ca. 6,5	
Ladedauer mit 7,2 kW OBC, 10–100 % (h) ¹	ca. 1,7	
Katalysator	Geregelter 3-Wege-Katalysator mit beheizter Lambdasonde	
Partikelfilter	■	
SchadstoffEinstufung	Euro 6e	
Start-Stopp-Automatik	■	

¹ Schiefastverordnung beachten (einphasig, max. 20 A/4,6 kW).

TUCSON Technische Daten Plug-in-Hybrid	1.6 T-GDI Plug-in-Hybrid 6-Gang A/T 185 kW (252 PS) Frontantrieb	1.6 T-GDI Plug-in-Hybrid 6-Gang A/T 185 kW (252 PS) Allradantrieb
Fahrleistungen		
Höchstgeschwindigkeit (km/h)	186	
Beschleunigung 0–100 km/h (Sek.)	7,9	8,1
Geräuschemissionen		
Standgeräusch dB(A) ¹	75	
Fahrgeräusch dB(A) ¹	68	
Energieverbrauch		
Kraftstoffart	Benzin / Strom	
CO ₂ -Klasse ²	B	
Kombiniert gewichtet (l/100 km) ²	1,1 – 1,0	1,3
Stromverbrauch kombiniert gewichtet (kWh/100 km) ²	17,9 – 17,5	19,1 – 18,7
CO ₂ -Emission kombiniert gewichtet (g/km) ²	25 – 22	29
Elektrische Reichweite (km) ³	67 – 70	63 – 64
Energieverbrauch bei entl. Batterie kombiniert (l/100 km) ²	6,5 – 6,2	7,0 – 6,9
CO ₂ -Emission bei entladener Batterie kombiniert (g/km) ²	147 – 141	159 – 157
CO ₂ -Klasse bei entladener Batterie ²	E	F
Tankinhalt ca. (l)	42	

¹ Angabe zum Geräuschpegel wurden nach dem vorgeschriebenen Messverfahren gemäß der Verordnung (EU) Nr. 540/2014 respektive Regelung Nr. 51.03 UN/ECE [2018/798] ermittelt.

² Die Informationen erfolgen gemäß der Pkw-Energieverbrauchskennzeichnungsverordnung. Die angegebenen Werte wurden nach dem vorgeschriebenen Messverfahren WLTP (Worldwide harmonised Light-duty vehicles Test Procedure) ermittelt. Der Kraftstoffverbrauch und der CO₂-Ausstoß eines Pkws sind nicht nur von der effizienten Ausnutzung des Kraftstoffs durch den Pkw, sondern auch vom Fahrstil und anderen nichttechnischen Faktoren abhängig. CO₂ ist das für die Erderwärmung hauptsächlich verantwortliche Treibhausgas.

³ Die maximale Reichweite wird von verschiedenen Faktoren beeinflusst z. B. von Verkehrsbedingungen, Fahrzeugausstattungen und Fahrweise. Im realen Fahrbetrieb kommt es zu einer geringeren Reichweite.

TUCSON Technische Daten Plug-in-Hybrid	1.6 T-GDI Plug-in-Hybrid 6-Gang A/T 185 kW (252 PS) Frontantrieb	1.6 T-GDI Plug-in-Hybrid 6-Gang A/T 185 kW (252 PS) Allradantrieb
Abmessungen		
Länge/Breite/Höhe (mm)	4.510/1.865/1.650	
Länge/Breite/Höhe (mm) [N Line]	4.520/1.865/1.650	
Radstand (mm)	2.680	
Spurweite vorne/hinten (mm) [17-Zoll-Felgen]	1.630/1.637	
Spurweite vorne/hinten (mm) [18-Zoll-Felgen]	1.615/1.622	
Spurweite vorne/hinten (mm) [19-Zoll-Felgen]	1.615/1.622	
Bodenfreiheit (mm)	170	
Kofferraumvolumen (l) [VDA-Norm 211]	558	
Kofferraumvolumen (l) [VDA-Norm 214]	1.721	
Gewichte		
Leergewicht (kg) ¹	1.825 – 1.951	1.889 – 2.015
Zulässiges Gesamtgewicht (kg)	2.350	2.420
Anhängelast (kg), ungebremst	750	
Anhängelast (kg), gebremst bis 12%	1.210	
Maximale Dachlast (kg)	100	
Maximale Stützlast (kg)	100	
Service-Informationen		
Motorölwechsel ²	alle 15.000 km oder nach 1 Jahr	
Wartungsintervall ²	alle 15.000 km oder nach 1 Jahr	
Versicherungseinstufungen³		
Typ-Schlüssel-Nr.	AHB	AGQ
Haftpflicht	20	
Teilkasko	23	
Vollkasko	22	

¹ Nach EG-Betriebserlaubnis mit vollem Tank inkl. 75 kg Fahrergewicht, ausstattungsabhängig.

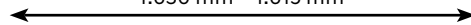
² Je nachdem, was zuerst eintritt.

³ Stand: Februar 2025.

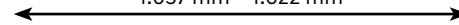
Abmessungen TUCSON



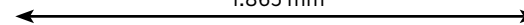
1.630 mm - 1.615 mm



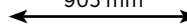
1.637 mm - 1.622 mm



1.865 mm



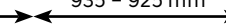
905 mm



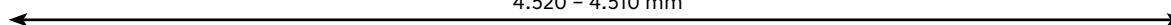
2.680 mm



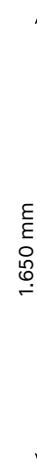
935 - 925 mm



4.520 - 4.510 mm



1.650 mm



Zur Händlersuche



5 JAHRE **Garantie**
ohne Kilometerlimit*

8 JAHRE **Batterie**
Garantie*

* Sämtliche Informationen zum Umfang der Herstellergarantie finden Sie unter: www.hyundai.de/garantien. Für Taxis und Mietwagen gelten generell abweichende Regelungen gemäß den Bedingungen des Garantie- und Servicehefts.

Wichtige Hinweise:

Da es laufend zu Änderungen oder Aktualisierungen in den Bereichen Technik, Ausstattung, Sicherheitssysteme bzw. bei deren Beschreibung etc. kommt, ist die Aktualität dieses Prospekts nicht gewährleistet. Die aktuellsten Informationen sowie Änderungen zu diesem Modell erfahren Sie auf der Hyundai Website unter <https://www.hyundai.de/modelle/tucson/> oder bei Ihrem Hyundai Vertragspartner.

Die angegebenen Preise sind unverbindliche Preisempfehlungen der Hyundai Motor Deutschland GmbH, zzgl. Überführungskosten. Abbildungen enthalten z.T. aufpreispflichtige Zusatzausstattung.