

Preise und Ausstattung

Hyundai KONA Elektro





Mehr Infos zum
Hyundai KONA
Elektro.



Zeigt Selbstbewusstsein.

Ein kühner Look. Futuristisch und elegant. Mit fließenden Linien und gewachsenen Dimensionen. Das Außendesign des Hyundai KONA Elektro verbindet klare Konturen mit expressiven Highlights wie LED-Lichtbändern im Pixel-Design an Front¹ und Heck. Ein echter SUV, der auf richtungsweisende Aerodynamik setzt. Charakteristisch von der markanten Frontpartie mit in den Radlaufverkleidung integrierten Voll-LED-Projektionsscheinwerfern¹ über die scharf gezeichneten parametrischen Flächen und elegante Leichtmetallfelgen in 17 oder 19 Zoll¹ bis zur einzigartigen Lichtsignatur am Heck. Unkonventionell wird individuell.

Für alle, die es etwas dynamischer mögen: Der Hyundai KONA Elektro N Line bringt sportlichen Stil in den Elektro-Alltag.



¹ Optional, aufpreispflichtig.

Hyundai KONA Elektro N Line 160 kW (218 PS) Batterie 65 kWh: Energieverbrauch kombiniert: 16,8 kWh/100 km; CO₂-Emissionen kombiniert: 0 g/km; CO₂-Klasse: A.
Elektrische Reichweite bei voller Batterie nach WLTP: 444 km.
Die maximale Reichweite wird von verschiedenen Faktoren beeinflusst z.B. von Verkehrsbedingungen, Fahrzeugausstattungen und Fahrweise.
Im realen Fahrbetrieb kommt es zu einer geringeren Reichweite.



Mehr Infos zum
Hyundai KONA
Elektro.

Schafft Raum.

Viel Platz, ein flacher Boden ohne Mitteltunnel und eine durchgängige Rückbank: Der Hyundai KONA Elektro sorgt für ein Raumgefühl zum Wohlfühlen. Ein idealer Begleiter, der deine Pläne entspannt mit dir in die Tat umsetzt. Komfort, der in jedem Moment erlebbar wird – auch in Pausen, in denen du und der KONA Elektro neue Energie tanken. Frontsitze mit Relax-Funktion¹ sorgen dabei für die Möglichkeit zum Zurücklehnen. Eine breite Palette verfügbarer Farboptionen sorgt für das Plus an Individualität. Die Großzügigkeit des SUV zeigt sich auch in der zweiten Reihe, wo Passagiere viel Bein- und Schulterfreiheit genießen sowie im Hinblick auf sein Kofferraumvolumen: 466 Liter (VDA-Norm) verwandeln sich durch Umlappen der 40:20:40 geteilten Rücksitze im Handumdrehen in beeindruckende 1.300 Liter Stauraum. Fehlt noch ein wenig Platz? Unter der Motorhaube stehen weitere 27 Liter zusätzlicher Stauraum zur Verfügung.



¹ Optional, aufpreispflichtig.



Mehr Infos zum
Hyundai KONA
Elektro N Line.

Tritt sportlich auf.

Der Hyundai KONA Elektro N Line begeistert auf den ersten Blick mit seinem High-Performance-Look. Sein dynamisches Erscheinungsbild wird durch sportliche Spoiler, Stoßfänger an Front und Heck, stilvolle Seitenschweller und 19-Zoll-Räder auf exklusiven N Line-Leichtmetallfelgen, sowie ein N Line-Emblem geprägt. Im Innenraum schaffen Sportsitze mit N Line-Logo und roten Kontrastnähten, Pedale in Aluminiumoptik und ein schwarzer Dachhimmel ein eigenständiges, sportlich geprägtes Ambiente.

Der Hyundai KONA Elektro N Line X beeindruckt zudem mit einer abgesetzten Dachlackierung in Schwarz sowie elektrisch einstellbaren Fahrer- und Beifahrersitzen in Leder-Eco-Alcantara¹.




¹ Echtleder kombiniert mit hochwertigem Kunstleder.

Hyundai KONA Elektro N Line 160 kW (218 PS) Batterie 65 kWh: Energieverbrauch kombiniert: 16,8 kWh/100 km; CO₂-Emissionen kombiniert: 0 g/km; CO₂-Klasse: A. Elektrische Reichweite bei voller Batterie nach WLTP: 444 km. Die maximale Reichweite wird von verschiedenen Faktoren beeinflusst z.B. von Verkehrsbedingungen, Fahrzeugausstattungen und Fahrweise. Im realen Fahrbetrieb kommt es zu einer geringeren Reichweite.



KONA Elektro Ausstattungsvarianten – Übersicht

Der Hyundai KONA ist in 5 aufeinander aufbauenden Ausstattungsvarianten verfügbar. Die wichtigsten Features aller Ausstattungsvarianten finden Sie in der unten stehenden Tabelle auf einen Blick. Darüber hinaus können Sie Zusatzausstattung wählen, die wir Ihnen auf den nächsten Seiten zeigen. Durch dieses übersichtliche System können Sie sich Ihren Hyundai in wenigen Schritten so zusammenstellen, wie Sie es wünschen. Ihr Hyundai Partner unterstützt Sie gerne dabei.



Infos zu Varianten & Preise

Sämtliche Preisangaben in diesem Prospekt sind unverbindliche Preisempfehlungen ab Auslieferungslager, zzgl. Überführungskosten.

Select ab 37.990,00 EUR

- Navigationssystem mit 12,3-Zoll-Display und Over-the-Air-Updates
- Digitales Cockpit mit 12,3-Zoll-Display
- 17-Zoll-Leichtmetallfelgen
- Rückfahrkamera, sowie Einparkhilfe vorne und hinten
- Voll-LED-Scheinwerfer
- Smart-Key-System mit Start/Stop-Knopf
- 2-Zonen-Klimaautomatik
- Adaptive Geschwindigkeitsregelanlage mit Stopp-Funktion (ASCC)

Trend = Select + 2.500,00 EUR

- Wärmepumpe
- Voll-LED-Projektionscheinwerfer
- LED-Lichtband mit Pixeldesign
- Ambientebeleuchtung
- Smartphone Ablage mit kabelloser Ladefunktion
- Sitzheizung vorne und beheizbares Lenkrad
- Luftauslass für die 2. Sitzreihe
- Privacy-Verglasung ab B-Säule

Ausstattung Select

N Line = Trend + 1.500,00 EUR

- N Line Design
- 19-Zoll-Leichtmetallfelgen
- Außenspiegel in Schwarz lackiert
- Dachhimmel in Schwarz

Ausstattung Trend

Ausstattung Select

Prime = Trend + 3.500,00 EUR

- Elektrische Heckklappe
- Sitzpolsterung in Velour-Leder-Kombination¹
- Elektrisch einstellbare Fahrer- und Beifahrersitze
- Head-up-Display
- 360°-Kamera (SVM)
- Totwinkelwarner (BCW) mit Monitoranzeige (BVM)
- BOSE Soundsystem
- Adapter zum Anschluss von 230V-Geräten an der Ladebuchse

Ausstattung Trend

Ausstattung Select

N Line X = N Line + 3.500,00 EUR

- Dachlackierung in schwarz
- Sitzpolsterung Leder-Eco-Alcantara-Kombination¹
- Elektrisch einstellbare Fahrer- und Beifahrersitze
- Head-up-Display
- 360°-Kamera (SVM)
- BOSE Soundsystem
- Adapter zum Anschluss von 230 V-Geräten an der Ladebuchse

Ausstattung N Line

Ausstattung Trend

Ausstattung Select

¹ Echtleder kombiniert mit hochwertigem Kunstleder.

Varianten, Preise & Zusatzausstattungen

Entdecken Sie die Ausstattungsvarianten des Hyundai KONA Elektro.

| KONA Elektro UPE ¹ | Elektro 48 kWh Batterie Reduktionsgetriebe 115 kW (156 PS) Frontantrieb | Elektro 65 kWh Batterie Reduktionsgetriebe 160 kW (218 PS) Frontantrieb |
|-------------------------------|---|---|
| Select | 37.990,00 EUR | 40.990,00 EUR |
| Trend | 40.490,00 EUR | 43.490,00 EUR |
| N Line | - | 44.990,00 EUR |
| Prime | - | 46.990,00 EUR |
| N Line X | - | 48.490,00 EUR |

| KONA Elektro Zusatzausstattung | Select | Trend | N Line | Prime | N Line X |
|--|--------------|------------|------------|------------|------------|
| Einzeloptionen | | | | | |
| Glas-Schiebedach | - | - | - | 700,00 EUR | 700,00 EUR |
| Elektrische Heckklappe | - | 550,00 EUR | 550,00 EUR | ■ | ■ |
| 19-Zoll-Leichtmetallfelgen | - | - | ■ | 700,00 EUR | ■ |
| Digitaler Fahrzeugschlüssel | - | - | - | 250,00 EUR | 250,00 EUR |
| Sitzpolsterung in Leder ^{2,3} | - | - | - | 500,00 EUR | - |
| Pakete | | | | | |
| Effizienz-Paket Wärmepumpe, Typ-2-Ladekabel | 1.200,00 EUR | ■ | ■ | ■ | ■ |
| V2L-Paket 230 V-Steckdose hinten, Adapter zum Anschluss von 230 V-Geräten an der Ladebuchse | - | 550,00 EUR | 550,00 EUR | ■ | ■ |

¹ Unverbindliche Preisempfehlung (zzgl. Überführung).

² Echtleder kombiniert mit hochwertigem Kunstleder.

³ Nur in Verbindung mit Sitzkomfort-Paket.

| KONA Elektro Zusatzausstattung | Select | Trend | N Line | Prime | N Line X |
|---|--------|--------------|--------------|--------------|--------------|
| Elektrische Sitzverstellung Fahrsitz elektrisch einstellbar, Beifahrersitz elektrisch einstellbar | - | 600,00 EUR | 600,00 EUR | ■ | ■ |
| Assistenz-Paket Totwinkelwarner (BCW), Monitoranzeige für den Totwinkelwarner (BVM), Querverkehrsassistent (RCCA), Ausstiegswarner (SEW), 360°-Kamera (SVM), Einparkhilfe seitlich, Einparkhilfe hinten mit Notbremsfunktion (PCA-R) | - | 1.150,00 EUR | 1.150,00 EUR | ■ | ■ |
| Sitzkomfort-Paket Fahrsitz mit Belüftung, Fahrsitz mit Memory-Funktion, Fahrsitz mit Relax-Funktion, Beifahrersitz mit Belüftung, Beifahrersitz mit Relax-Funktion, Zweite Sitzreihe mit Sitzheizung (äußere Sitzplätze) | - | - | - | 1.000,00 EUR | 1.000,00 EUR |
| Technik-Paket Autobahnassistent 2.0 (HDA 2.0), Parkassistent mit Fernbedienung 1.0 (RSPA 1.0), Notbremsassistent 2.0 inkl. Kreuzungsfunktion (FCA-JC), inkl. Ausweichassistent Fahrtrichtung (FCA-LS), inkl. Ausweichassistent Gegenverkehr (FCA-LO), inkl. Ausweichassistent Fußgänger & Fahrradfahrer (FCA-ESA) | - | - | - | 1.000,00 EUR | 1.000,00 EUR |

Außenfarben.

Wählen Sie Ihre favorisierte Außenfarbe für den Hyundai KONA Elektro und setzen Sie die auffällige Silhouette stilvoll in Szene.



Jetzt Ihren Hyundai KONA Elektro konfigurieren.



Engine Red (Uni)



Atlas White (Uni)¹



Shadow Grey (Uni)¹



Ultimate Red (Metallic)¹




Ecotronic Grey (Mineraleffekt)¹



Sailing Blue (Mineraleffekt)¹



Abyss Black (Mineraleffekt)¹



Meta Blue (Mineraleffekt)¹



Cypress Green (Mineraleffekt)¹



Serenity White (Mineraleffekt)¹

| KONA Elektro Farben | Select | Trend | N Line | Prime | N Line X |
|---|------------|------------|------------|------------|------------|
| Uni-Lackierung: Engine Red | ■ | ■ | ■ | ■ | ■ |
| Uni-Lackierung: Atlas White | 300,00 EUR | 300,00 EUR | 300,00 EUR | 300,00 EUR | 300,00 EUR |
| Uni-Lackierung: Shadow Grey | - | - | 650,00 EUR | - | 650,00 EUR |
| Metallic-Lackierung: Ultimate Red | 650,00 EUR | 650,00 EUR | 650,00 EUR | 650,00 EUR | 650,00 EUR |
| Mineraleffekt-Lackierung: Ecotronic Grey, Sailing Blue | 650,00 EUR | 650,00 EUR | 650,00 EUR | 650,00 EUR | 650,00 EUR |
| Mineraleffekt-Lackierung: Abyss Black | 650,00 EUR | 650,00 EUR | 650,00 EUR | 650,00 EUR | - |
| Mineraleffekt-Lackierung: Meta Blue, Cypress Green | 650,00 EUR | 650,00 EUR | - | 650,00 EUR | - |
| Mineraleffekt-Lackierung Sonderfarbe: Serenity White | 850,00 EUR | 850,00 EUR | 850,00 EUR | 850,00 EUR | 850,00 EUR |

¹ Optional Aufpreispflichtig.

Felgen.

Die Felgen des Hyundai KONA Elektro unterstreichen seinen selbstbewussten Auftritt.



Jetzt Ihren
Hyundai KONA Elektro
konfigurieren.



7,0 J x 17-Zoll-Leichtmetallfelgen
mit 215/60 R 17 Bereifung



7,5 J x 19-Zoll-Leichtmetallfelgen
mit 235/45 R 19 Bereifung¹



7,5 J x 19-Zoll-Leichtmetallfelgen
mit 235/45 R 19 Bereifung²

| KONA Felgen und Reifen | Select | Trend | N Line | Prime | N Line X |
|--|--------|-------|--------|-------|----------|
| 7,0 J x 17-Zoll-Leichtmetallfelgen mit 215/60 R 17 Bereifung | ■ | ■ | - | ■ | - |
| 7,5 J x 19-Zoll-Leichtmetallfelgen mit 235/45 R 19 Bereifung | - | - | ■ | □ | ■ |
| Reifen-Reparatur-Kit | ■ | ■ | ■ | ■ | ■ |

¹ Optional aufpreispflichtig für Prime.

² Nur verfügbar für N Line & N Line X.

Innenfarben

Eine Frage des individuellen Stils: Der Hyundai KONA Elektro bietet Dir je nach Ausstattungsvariante abwechslungsreiche Farbkombinationen für den Innenraum.



Jetzt Ihren Hyundai KONA Elektro konfigurieren.

N Line



Innenraum Schwarz



Innenraum Grau




Innenraum Schwarz-Grün mit Lime-Gelb Applikation




Innenraum Fossilgrau



Innenraum in Schwarz mit roter Applikation



Stoff Schwarz Leder Schwarz¹ Stoff-Leder-Kombination¹



Stoff Hellgrau Leder Hellgrau¹



Leder Grün¹



Velour-Leder Fossilgrau¹



Stoff Schwarz mit roten Akzenten Leder-Eco-Alcantara-Kombination¹

| KONA Elektro Sitze | Select | Trend | N Line | Prime | N Line X |
|---|--------|-------|--------|----------------|----------|
| Grundausrüstung Sitze | | | | | |
| 5 Sitzplätze | ■ | ■ | ■ | ■ | ■ |
| Sitzpolsterung in Leder ¹ | - | - | - | □ | - |
| Sitzpolsterung in Stoff | ■ | ■ | ■ | - | - |
| Sitzpolsterung Leder-Eco-Alcantara-Kombination ¹ | - | - | - | - | ■ |
| Sitzpolsterung in Velour-Leder-Kombination ¹ | - | - | - | ■ ² | - |

¹ Echtleder kombiniert mit hochwertigem Kunstleder.

² Entfällt in Verbindung mit Sitzpolsterung in Leder.

| KONA Elektro Sitze | Select | Trend | N Line | Prime | N Line X |
|---|--------|--------------------------|--------------------------|--|--|
| Fahrersitz | | | | | |
| elektrisch einstellbar | - | <input type="checkbox"/> | <input type="checkbox"/> | ■ | ■ |
| höhenverstellbar | ■ | ■ | ■ | ■ | ■ |
| mit Belüftung | - | - | - | <input type="checkbox"/> Sitzkomfort-Paket | <input type="checkbox"/> Sitzkomfort-Paket |
| mit elektrisch einstellbarer Zwei-Wege Lendenwirbelstütze | ■ | ■ | ■ | ■ | ■ |
| mit Memory-Funktion | - | - | - | <input type="checkbox"/> Sitzkomfort-Paket | <input type="checkbox"/> Sitzkomfort-Paket |
| mit Relax-Funktion | - | - | - | <input type="checkbox"/> Sitzkomfort-Paket | <input type="checkbox"/> Sitzkomfort-Paket |
| mit Sitzheizung | - | ■ | ■ | ■ | ■ |
| Beifahrersitz | | | | | |
| elektrisch einstellbar | - | <input type="checkbox"/> | <input type="checkbox"/> | ■ | ■ |
| höhenverstellbar | - | ■ | ■ | ■ | ■ |
| mit Belüftung | - | - | - | <input type="checkbox"/> Sitzkomfort-Paket | <input type="checkbox"/> Sitzkomfort-Paket |
| mit Relax-Funktion | - | - | - | <input type="checkbox"/> Sitzkomfort-Paket | <input type="checkbox"/> Sitzkomfort-Paket |
| mit Sitzheizung | - | ■ | ■ | ■ | ■ |
| Zweite Sitzreihe | | | | | |
| mit ISOFIX und Top-Tether-Verankerungspunkten (äußere Sitzplätze) | ■ | ■ | ■ | ■ | ■ |
| mit Sitzheizung (äußere Sitzplätze) | - | - | - | <input type="checkbox"/> Sitzkomfort-Paket | <input type="checkbox"/> Sitzkomfort-Paket |
| Rücksitzlehne, 40:20:40 geteilt umklappbar | ■ | ■ | ■ | ■ | ■ |

| KONA Elektro Assistenzsysteme | Select | Trend | N Line | Prime | N Line X |
|---|--------|--|--|--|--|
| Autonomer Notbremsassistent | | | | | |
| inkl. Fußgängererkennung (FCA-Ped.) | ■ | ■ | ■ | ■ | ■ |
| inkl. Fahrradfahrererkennung (FCA-Cyc.) | ■ | ■ | ■ | ■ | ■ |
| inkl. Abbiegefunktion (FCA-JT) | ■ | ■ | ■ | ■ | ■ |
| inkl. Kreuzungsfunktion (FCA-JC) | - | - | - | <input type="checkbox"/> Technik-Paket | <input type="checkbox"/> Technik-Paket |
| inkl. Ausweichassistent Fahrtrichtung (FCA-LS) | - | - | - | <input type="checkbox"/> Technik-Paket | <input type="checkbox"/> Technik-Paket |
| inkl. Ausweichassistent Gegenverkehr (FCA-LO) | - | - | - | <input type="checkbox"/> Technik-Paket | <input type="checkbox"/> Technik-Paket |
| inkl. Ausweichassistent Fußgänger & Fahrradfahrer (FCA-ESA) | - | - | - | <input type="checkbox"/> Technik-Paket | <input type="checkbox"/> Technik-Paket |
| Geschwindigkeitsregelanlage | | | | | |
| adaptiv (SCC) | ■ | ■ | ■ | ■ | ■ |
| mit Stopp-Funktion (ASCC) | ■ | ■ | ■ | ■ | ■ |
| navigationsbasiert (NSCC) | ■ | ■ | ■ | ■ | ■ |
| Smart Sense | | | | | |
| Anfahrhinweis Vorderfahrzeug (LVDA) | ■ | ■ | ■ | ■ | ■ |
| Aufmerksamkeitsassistent, kamerabasiert (ICC) | ■ | ■ | ■ | ■ | ■ |
| Ausstiegswarner (SEW) | - | <input type="checkbox"/> Assistenz-Paket | <input type="checkbox"/> Assistenz-Paket | ■ | ■ |
| Autobahnassistent 1.5 (HDA 1.5) | ■ | ■ | ■ | ■ ¹ | ■ ¹ |
| Autobahnassistent 2.0 (HDA 2.0) | - | - | - | <input type="checkbox"/> Technik-Paket | <input type="checkbox"/> Technik-Paket |
| Fernlichtassistent (HBA) | ■ | ■ | ■ | ■ | ■ |
| Insassenalarm (RSA) | ■ | ■ | ■ | ■ | ■ |
| Intelligente Verkehrszeichenerkennung (ISLA) | ■ | ■ | ■ | ■ | ■ |
| Monitoranzeige für den Totwinkelwarner (BVM) | - | <input type="checkbox"/> Assistenz-Paket | <input type="checkbox"/> Assistenz-Paket | ■ | ■ |



Mehr Infos zu
Hyundai Smart
Sense.

¹ Entfällt in Verbindung mit Technik-Paket.

| KONA Elektro Assistenzsysteme | Select | Trend | N Line | Prime | N Line X |
|-------------------------------|--------|--|--|-------|----------|
| Querverkehrsassistent (RCCA) | - | <input type="checkbox"/> Assistenz-Paket | <input type="checkbox"/> Assistenz-Paket | ■ | ■ |
| Spurfolgeassistent (LFA) | ■ | ■ | ■ | ■ | ■ |
| Spurhalteassistent (LKA) | ■ | ■ | ■ | ■ | ■ |
| Totwinkelwarner (BCW) | - | <input type="checkbox"/> Assistenz-Paket | <input type="checkbox"/> Assistenz-Paket | ■ | ■ |

| KONA Elektro Sicherheitsausstattung | Select | Trend | N Line | Prime | N Line X |
|--|--------|--|--|--|--|
| Parken | | | | | |
| 360°-Kamera (SVM) | - | <input type="checkbox"/> Assistenz-Paket | <input type="checkbox"/> Assistenz-Paket | ■ | ■ |
| Einparkhilfe hinten | ■ | ■ ¹ | ■ ¹ | - | - |
| Einparkhilfe hinten mit Notbremsfunktion (PCA-R) | - | <input type="checkbox"/> Assistenz-Paket | <input type="checkbox"/> Assistenz-Paket | ■ | ■ |
| Einparkhilfe seitlich | - | <input type="checkbox"/> Assistenz-Paket | <input type="checkbox"/> Assistenz-Paket | ■ | ■ |
| Einparkhilfe vorne | ■ | ■ | ■ | ■ | ■ |
| Parkassistent mit Fernbedienung 1.0 (RSPA 1.0) | - | - | - | <input type="checkbox"/> Technik-Paket | <input type="checkbox"/> Technik-Paket |
| Rückfahrkamera | ■ | ■ | ■ | ■ | ■ |
| Beleuchtung | | | | | |
| Dachspoiler mit 3. Bremsleuchte | ■ | ■ | ■ | ■ | ■ |
| LED-Blinker | - | ■ | ■ | ■ | ■ |
| LED-Lichtband hinten | ■ | ■ | ■ | ■ | ■ |
| LED-Lichtband vorne | - | ■ | ■ | ■ | ■ |
| LED-Rückleuchten (Brems- und Fahrlicht) | ■ | ■ | ■ | ■ | ■ |
| LED-Tagfahrlicht | ■ | - | - | - | - |
| Leuchtweitenregulierung manuell | ■ | ■ | ■ | ■ | ■ |
| Lichtsensor | ■ | ■ | ■ | ■ | ■ |
| Nebelschlussleuchte | ■ | ■ | ■ | ■ | ■ |
| Voll-LED-Projektionscheinwerfer | - | ■ | ■ | ■ | ■ |
| Voll-LED-Scheinwerfer | ■ | - | - | - | - |
| Airbags | | | | | |
| Beifahrerairbag deaktivierbar | ■ | ■ | ■ | ■ | ■ |
| Center Airbag zwischen Fahrer und Beifahrer | ■ | ■ | ■ | ■ | ■ |
| Frontairbags für Fahrer und Beifahrer | ■ | ■ | ■ | ■ | ■ |
| Seitenairbags für Fahrer und Beifahrer | ■ | ■ | ■ | ■ | ■ |
| Vorhangairbags bis in den Fond reichend | ■ | ■ | ■ | ■ | ■ |

¹ Entfällt in Verbindung mit Assistenz-Paket.

| KONA Elektro Sicherheitsausstattung | Select | Trend | N Line | Prime | N Line X |
|--|--------|-------|--------|-------|----------|
| Sicherheitsgurte | | | | | |
| Drei-Punkt-Gurtsystem auf allen Sitzplätzen | ■ | ■ | ■ | ■ | ■ |
| Gurtstraffer und Gurtkraftbegrenzer für vordere Sitzplätze | ■ | ■ | ■ | ■ | ■ |
| Gurtwarner auf allen Sitzplätzen | ■ | ■ | ■ | ■ | ■ |
| höhenverstellbar für vordere Sitzplätze | ■ | ■ | ■ | ■ | ■ |
| Kopfstützen | | | | | |
| höhenverstellbar für Fahrer und Beifahrer | ■ | ■ | ■ | ■ | ■ |
| höhenverstellbar für hintere Sitzplätze | ■ | ■ | ■ | ■ | ■ |
| Innenspiegel | | | | | |
| automatisch abblendend | - | ■ | ■ | ■ | ■ |
| manuell abblendbar | ■ | - | - | - | - |
| Weitere Sicherheitsausstattung | | | | | |
| Alarmanlage | ■ | ■ | ■ | ■ | ■ |
| Antiblockiersystem (ABS) | ■ | ■ | ■ | ■ | ■ |
| Berganfahrhilfe (HAC) | ■ | ■ | ■ | ■ | ■ |
| Elektrische Parkbremse (EPB) | ■ | ■ | ■ | ■ | ■ |
| Elektronische Wegfahrsperre | ■ | ■ | ■ | ■ | ■ |
| Kindersicherung an den hinteren Türen (manuell) | ■ | ■ | ■ | ■ | ■ |
| Multikollisionsbremse (MCB) | ■ | ■ | ■ | ■ | ■ |
| Notrufsystem (eCall) | ■ | ■ | ■ | ■ | ■ |
| Regensensor | ■ | ■ | ■ | ■ | ■ |
| Reifendruck-Kontrollsystem (TPMS) ¹ | ■ | ■ | ■ | ■ | ■ |

¹ Bei Verwendung anderer Felgen als der Felgen aus dem Hyundai Original-Zubehörprogramm, die auf das TPMS abgestimmt sind, kann das TPMS möglicherweise nicht funktionieren und daher die TPMS-Anzeige auf der Instrumententafel dauerhaft leuchten.

| KONA Elektro Außenausstattung | Select | Trend | N Line | Prime | N Line X |
|---|--------|-------|--------|-------|----------|
| Außenspiegel | | | | | |
| beheizbar | ■ | ■ | ■ | ■ | ■ |
| elektrisch anklappbar | ■ | ■ | ■ | ■ | ■ |
| elektrisch einstellbar | ■ | ■ | ■ | ■ | ■ |
| in Schwarz lackiert | - | - | ■ | - | ■ |
| in Wagenfarbe lackiert | ■ | ■ | - | ■ | - |
| LED-Blinker integriert | ■ | ■ | ■ | ■ | ■ |
| N Line | | | | | |
| N Line Embleme auf den vorderen Kotflügeln | - | - | ■ | - | ■ |
| N Line Kühlergrill | - | - | ■ | - | ■ |
| Fensterrahmeneinfassung unten in Schwarz | - | - | ■ | - | ■ |
| Dachlackierung in Schwarz | - | - | - | - | ■ |
| Türgriffe | | | | | |
| in Wagenfarbe lackiert | ■ | ■ | ■ | ■ | ■ |
| Verglasung | | | | | |
| Akustik-Verbundglas (Frontscheibe) | ■ | ■ | ■ | ■ | ■ |
| Privacy-Verglasung (dunkel getönte Scheiben ab B-Säule) | - | ■ | ■ | ■ | ■ |
| rundum getönt | ■ | ■ | ■ | ■ | ■ |
| Wärmeschutzverglasung (Frontscheibe und Seitenscheiben vorne) | ■ | ■ | ■ | ■ | ■ |

| KONA Elektro Außenausstattung | Select | Trend | N Line | Prime | N Line X |
|---|--------|-------|--------|-------|----------|
| Weitere Außenausstattung | | | | | |
| Aktive Luftklappen in der Frontschürze | ■ | ■ | ■ | ■ | ■ |
| Anfahrerschutz vorne und hinten | ■ | ■ | ■ | ■ | ■ |
| Dachreling | ■ | ■ | ■ | ■ | ■ |
| Dachspoiler in Wagenfarbe und Chrom | ■ | ■ | - | ■ | - |
| Fensterrahmeneinfassung in Schwarz | ■ | ■ | ■ | ■ | ■ |
| Fensterrahmeneinfassung unten in Chrom | ■ | ■ | - | ■ | - |
| Glas-Schiebedach | - | - | - | □ | □ |
| Heckscheibe beheizbar mit Abschaltautomatik | ■ | ■ | ■ | ■ | ■ |
| Heckscheibenwischer | ■ | ■ | ■ | ■ | ■ |
| Radläufe und Seitenschutzleisten in Wagenfarbe lackiert | ■ | ■ | ■ | ■ | ■ |

| KONA Elektro Laden und Energiemanagement | Select | Trend | N Line | Prime | N Line X |
|---|-------------------|-------|--------|-------|----------|
| Laden | | | | | |
| Batterieheizsystem | ■ | ■ | ■ | ■ | ■ |
| Batterie-Vorkonditionierung | ■ | ■ | ■ | ■ | ■ |
| ICCB-Notladekabel | ■ | ■ | ■ | ■ | ■ |
| Ladeklappe beheizbar | - | ■ | ■ | ■ | ■ |
| On-board Charger mit 11 kW (3-phasig) | ■ | ■ | ■ | ■ | ■ |
| Plug & Charge ¹ | ■ | ■ | ■ | ■ | ■ |
| Typ 2-Ladekabel | □ Effizienz-Paket | ■ | ■ | ■ | ■ |
| Wärmepumpe | □ Effizienz-Paket | ■ | ■ | ■ | ■ |

¹ Kompatible Ladesäulen vorausgesetzt.

| KONA Elektro Infotainment | Select | Trend | N Line | Prime | N Line X |
|--|--------|-------|--------|-------|----------|
| Cockpit | | | | | |
| Digitales Cockpit mit 12,3-Zoll-Display | ■ | ■ | ■ | ■ | ■ |
| Head-up-Display | - | - | - | ■ | ■ |
| Audio | | | | | |
| 6 Lautsprecher | ■ | ■ | ■ | - | - |
| 7 Lautsprecher plus Subwoofer und Verstärker | - | - | - | ■ | ■ |
| BOSE Soundsystem | - | - | - | ■ | ■ |
| Digitaler Radioempfang (DAB+) | ■ | ■ | ■ | ■ | ■ |
| Display, 12,3-Zoll-Touchscreen | ■ | ■ | ■ | ■ | ■ |
| RDS-Radio | ■ | ■ | ■ | ■ | ■ |
| Virtueller Fahr sound (e-Active Sound Design) | - | - | - | ■ | ■ |
| Navigation | | | | | |
| Lifetime MapCare™ | ■ | ■ | ■ | ■ | ■ |
| Navigationssystem | ■ | ■ | ■ | ■ | ■ |
| Konnektivität | | | | | |
| Apple CarPlay™ und Android Auto™ (kabellos) ¹ | ■ | ■ | ■ | ■ | ■ |
| Bluelink-Connect | ■ | ■ | ■ | ■ | ■ |
| Over-the-Air-Update | ■ | ■ | ■ | ■ | ■ |
| Bluetooth®-Freisprecheinrichtung | ■ | ■ | ■ | ■ | ■ |
| LIVE Services (Verkehr, Wetter, POI) | ■ | ■ | ■ | ■ | ■ |
| USB-Anschluss | ■ | ■ | ■ | ■ | ■ |

¹ Apple CarPlay™ ist ein eingetragenes Warenzeichen der Apple Inc.
Android Auto™ ist ein eingetragenes Warenzeichen von Google Inc.

| KONA Elektro Komfort- und Innenausstattung | Select | Trend | N Line | Prime | N Line X |
|--|--------|-------|--------|-------|----------|
| Fahrzeuglüftung | | | | | |
| 2-Zonen-Klimaautomatik | ■ | ■ | ■ | ■ | ■ |
| Automatische Innenbeschlagsregelung | ■ | ■ | ■ | ■ | ■ |
| Luftauslassdüsen hinten | - | ■ | ■ | ■ | ■ |
| Fensterheber | | | | | |
| Abwärts-/Aufwärtsautomatik mit Einklemmschutz für vordere Sitzplätze | ■ | ■ | ■ | ■ | ■ |
| elektrisch für hintere Fenster | ■ | ■ | ■ | ■ | ■ |
| elektrisch für vordere Fenster | ■ | ■ | ■ | ■ | ■ |
| Lenkrad | | | | | |
| beheizbar | - | ■ | ■ | ■ | ■ |
| Dreispochenlenkrad | ■ | ■ | ■ | ■ | ■ |
| höhen- und längsverstellbar | ■ | ■ | ■ | ■ | ■ |
| in Leder ¹ | ■ | ■ | ■ | ■ | ■ |
| mit Multifunktion | ■ | ■ | ■ | ■ | ■ |
| mit Schaltwippen zur Rekuperation | ■ | ■ | ■ | ■ | ■ |
| N Line | | | | | |
| Applikationen in Rot | - | - | ■ | - | ■ |
| Dachhimmel in Schwarz | - | - | ■ | - | ■ |
| Pedale in Aluminiumoptik | - | - | ■ | - | ■ |
| Türgriffe in dunklem Chrom | - | - | ■ | - | ■ |
| Ziernähte in Rot | - | - | ■ | - | ■ |

¹ Echtleder kombiniert mit hochwertigem Kunstleder.

| KONA Elektro Komfort- und Innenausstattung | Select | Trend | N Line | Prime | N Line X |
|--|--------|------------------------------------|------------------------------------|--------------------------|--------------------------|
| Stromversorgung | | | | | |
| 12V-Steckdose vorne | ■ | ■ | ■ | ■ | ■ |
| 230 V-Steckdose hinten | - | <input type="checkbox"/> V2L-Paket | <input type="checkbox"/> V2L-Paket | ■ | ■ |
| Adapter zum Anschluss von 230 V-Geräten an der Ladebuchse | - | <input type="checkbox"/> V2L-Paket | <input type="checkbox"/> V2L-Paket | ■ | ■ |
| Smartphone-Ablage mit kabelloser Ladefunktion | - | ■ | ■ | ■ | ■ |
| USB-C Ladeanschlüsse hinten | ■ | ■ | ■ | ■ | ■ |
| USB-C Ladeanschlüsse vorne | ■ | ■ | ■ | ■ | ■ |
| Zentralverriegelung | | | | | |
| Digitaler Fahrzeugschlüssel ¹ | - | - | - | <input type="checkbox"/> | <input type="checkbox"/> |
| mit Funkfernbedienung | ■ | ■ | ■ | ■ | ■ |
| Smart-Key-System mit Start-/Stopp-Knopf | ■ | ■ | ■ | ■ | ■ |
| Weitere Komfort- und Innenausstattung | | | | | |
| Ambientebeleuchtung mehrfarbig | - | ■ | ■ | ■ | ■ |
| Drive Modes | ■ | ■ | ■ | ■ | ■ |
| Elektrische Heckklappe | - | <input type="checkbox"/> | <input type="checkbox"/> | ■ | ■ |
| Gepäcknetz | - | - | ■ | ■ | ■ |
| Gepäckraumabdeckung | ■ | ■ | ■ | ■ | ■ |
| LED-Gepäckraumbeleuchtung hinten | ■ | ■ | ■ | ■ | ■ |
| LED-Innenraumbeleuchtung vorne/hinten | ■ | ■ | ■ | ■ | ■ |
| Mittelarmlehne hinten | ■ | ■ | ■ | ■ | ■ |
| Mittelarmlehne vorne | ■ | ■ | ■ | ■ | ■ |
| Servolenkung | ■ | ■ | ■ | ■ | ■ |
| Shift-by-Wire | ■ | ■ | ■ | ■ | ■ |
| Sonnenblende mit beleuchtetem Spiegel für Fahrer und Beifahrer | ■ | ■ | ■ | ■ | ■ |

¹ Kompatibles Smartphone vorausgesetzt.

| KONA Elektro Technische Daten | Elektro 48 kWh Batterie Reduktionsgetriebe 115 kW (156 PS) Frontantrieb | Elektro 65 kWh Batterie Reduktionsgetriebe 160 kW (218 PS) Frontantrieb |
|---|---|---|
| Motor/Kraftübertragung | | |
| Getriebe | 1-stufiges-Reduktionsgetriebe | |
| Motoranordnung | Vorn quer, Frontantrieb | |
| Elektro Motor – Nennleistung kW (PS) | 115 (156) | 160 (218) |
| Elektro Motor – Nenndrehmoment (Nm) | 255 | |
| Batterietyp | Lithium-Ionen | |
| Batteriekapazität [kWh] | 48 | 65 |
| Maximale AC-Ladeleistung (kW) | 11 | |
| Maximale DC-Ladeleistung (kW) | 74 | 102 |
| Ladedauer 11-kW-Ladestation, 10–100 % (h, Min.) | ca. 4 h | ca. 5 h 25 Min. |
| Ladedauer 50-kW-Ladestation, 10–80 % (Min.) | – | – |
| Ladedauer 350-kW-Ladestation, 10–80 % (Min.) | ca. 41 Min. | ca. 41 Min. |
| Fahrleistungen | | |
| Höchstgeschwindigkeit (km/h) | 162 | 172 |
| Beschleunigung 0–100 km/h (Sek.) [17" Felgen] | 8,8 | 7,8 |
| Beschleunigung 0–100 km/h (Sek.) [19" Felgen] | – | 8,1 |
| Geräuschemissionen | | |
| Standgeräusch dB(A) ¹ | – | – |
| Fahrgeräusch dB(A) ¹ | 68 | 69 |

¹ Angabe zum Geräuschpegel wurden nach dem vorgeschriebenen Messverfahren gemäß der Verordnung (EU) Nr. 540/2014 respektive Regelung Nr. 51.03 UN/ECE [2018/798] ermittelt.

| KONA Elektro Technische Daten | Elektro 48 kWh Batterie Reduktionsgetriebe 115 kW (156 PS) Frontantrieb | Elektro 65 kWh Batterie Reduktionsgetriebe 160 kW (218 PS) Frontantrieb |
|--|---|---|
| Energieverbrauch | | |
| Kraftstoffart | Strom | |
| Stromverbrauch kombiniert (kWh/100 km) | 14,6 | 16,8 – 14,7 |
| Stromverbrauch kombiniert (kWh/100 km) [17" Felgen] | 14,6 | 15,1 – 14,7 |
| Stromverbrauch kombiniert (kWh/100 km) [19" Felgen] | – | 16,2 – 16,0 |
| Stromverbrauch kombiniert (kWh/100 km) [N Line / N Line X] | – | 16,8 |
| CO ₂ kombiniert (g/km) | 0 | |
| CO ₂ -Klasse | A | |
| Elektrische Reichweite (km) | 377 | 444 – 514 |
| Elektrische Reichweite (km) [17" Felgen] | 377 | 502 – 514 |
| Elektrische Reichweite (km) [19" Felgen] | – | 466 - 472 |
| Elektrische Reichweite (km) [N Line / N Line X] | – | 444 |
| Versicherungseinstufungen¹ | | |
| Typ-Schlüssel-Nr. | AKG | AGL |
| Haftpflicht | 16 | 18 |
| Teilkasko | 24 | 24 |
| Vollkasko | 25 | 25 |

¹ Stand: August 2024.

| KONA Elektro Technische Daten | Elektro 48 kWh Batterie Reduktionsgetriebe 115 kW (156 PS) Frontantrieb | Elektro 65 kWh Batterie Reduktionsgetriebe 160 kW (218 PS) Frontantrieb |
|--|---|---|
| Abmessungen | | |
| Länge/Breite/Höhe (mm) | 4.355 / 1.825 / 1.580 | 4.355 / 1.825 / 1.580 [N Line: 4.385 / 1.825 / 1.580] |
| Radstand (mm) | 2.660 | |
| Spurweite vorne/hinten (mm) [17-Zoll-Felgen] | 1.591 / 1.600 | |
| Spurweite vorne/hinten (mm) [19-Zoll-Felgen] | - | 1.589 / 1.598 |
| Bodenfreiheit (mm) | 151 | |
| Kofferraumvolumen (l) (VDA-Norm 211) | 466 | |
| Kofferraumvolumen (l) (VDA-Norm 214) | 1.300 | |
| Kofferraumvolumen vorne („Frunk“) (l) | 27 | |
| Gewichte | | |
| Leergewicht (kg) ¹ | 1.690 – 1.765 | 1.773 – 1.870 |
| Zulässiges Gesamtgewicht (kg) | 2.110 | 2.220 |
| Anhängelast (kg), ungebremst | 300 | |
| Anhängelast (kg), gebremst bis 12% | 300 | 750 |
| Maximale Dachlast (kg) | 100 | |
| Maximale Stützlast (kg) | 100 | |
| Service-Informationen | | |
| Wartungsintervall | Alle 30.000 km oder alle zwei Jahre ² | |
| Fahrzeuggarantie | 5 Jahre ohne Kilometerbegrenzung | |
| Hochvoltbatteriegarantie | 8 Jahre oder bis zu 160.000 km ² | |
| Mobilitätsgarantie | 5 Jahre | |

¹ Nach EG-Betriebserlaubnis mit vollem Tank inkl. 75 kg Fahrergewicht, ausstattungsabhängig.

² Je nach dem, was zu erst eintritt.

Abmessungen KONA Elektro



1.591 mm (N Line: 1.589 mm)



1.600 mm (N Line: 1.598 mm)

1.825 mm



1.580 mm

2.660 mm

4.355 mm (N Line: 4.385 mm)

Zur Händlersuche



5 JAHRE **Garantie**
ohne Kilometerlimit*

8 JAHRE **Batterie**
Garantie*

* Sämtliche Informationen zum Umfang der Herstellergarantie finden Sie unter: www.hyundai.de/garantien. Für Taxis und Mietwagen gelten generell abweichende Regelungen gemäß den Bedingungen des Garantie- und Servicehefts.

Wichtige Hinweise:

Da es laufend zu Änderungen oder Aktualisierungen in den Bereichen Technik, Ausstattung, Sicherheitssysteme bzw. bei deren Beschreibung etc. kommt, ist die Aktualität dieses Prospekts nicht gewährleistet. Die aktuellsten Informationen sowie Änderungen zu diesem Modell erfahren Sie auf der Hyundai Website unter <https://www.hyundai.com/de/de/modelle/kona-elektro> oder bei Ihrem Hyundai Vertragspartner.

Die angegebenen Preise sind unverbindliche Preisempfehlungen der Hyundai Motor Deutschland GmbH, zzgl. Überführungskosten. Abbildungen enthalten z.T. aufpreispflichtige Sonderausstattung.