

TOUT NOUVEAU SANTA FE



1^{er} janvier 2026 (MY26)



Hybrid



Plug-in



Open for more.

Ouvrez de nouvelles portes et partez à la découverte de nouveaux horizons avec le tout nouveau SANTA FE, le mariage parfait d'un look audacieux et d'un attrait magnétique pour l'aventure qui rend chaque voyage extraordinaire.

Raffiné et robuste.

Une présence solide et unique,
avec un profil latéral impressionnant
qui respire la force tranquille
et le savoir-faire raffiné.





Jantes en alliage léger 18"



Jantes en alliage léger 20"



Jantes en alliage léger 20"
(Calligraphy)

Extérieur.

Le nouveau SANTA FE irradie de style et de robustesse sous tous les angles. Les feux en forme de H attirent instantanément tous les regards et ajoutent une touche unique à la carrosserie audacieuse et harmonieuse.



Un espace rayonnant.

D'un simple clic, ouvrez complètement le large hayon automatique pour relier l'intérieur et l'extérieur et prolonger ainsi vos expériences quotidiennes. Le toit panoramique en deux parties vous permet de profiter pleinement du grand air et du ciel étoilé.





Intérieur.



5 places



7 places

Intérieur.

Parfaitement équilibré, l'intérieur est conçu pour créer une atmosphère apaisante et relaxante et offrir un confort exceptionnel.



Sièges relax avec repose-jambes à l'avant.



Éclairage d'ambiance.
Sièges en cuir Nappa.



Écran panoramique incurvé : navi 12,3" + tableau de bord 12,3".

Simplicité d'utilisation.

Les différents espaces de rangement ont été soigneusement sélectionnés pour agrémenter tous vos voyages.



Sièges arrière entièrement rabattables.



Espace de rangement central.
Rangement dans le plancher.



Double chargeur sans fil.
Tiroir inférieur arrière.



Plateau de stérilisation UV-C ; situé au-dessus de la boîte à gants, il permet de stériliser facilement les objets fréquemment utilisés, tels que les smartphones et les portefeuilles.

Conduite innovante.

La combinaison idéale de technologies de pointe enrichit la qualité de vos trajets.



Digital Key.



BOSE Premium Sound System.
Head-up Display 12"



Climatisation automatique (Dual).

Sécurité.

Les dernières améliorations en matière de sécurité permettent à votre famille de circuler toujours le cœur tranquille, tant dans ses déplacements quotidiens que dans des situations plus inattendues.



10 Airbags.



Blind-spot View Monitor (BVM).
Rear Occupant Alert (ROA).



Volant sensoriel.



Surround View Monitor (SVM).

Hyundai SmartSense



Forward Collision-Avoidance Assist 2 (FCA 2) surveille votre environnement et vous avertit en cas de risque de collision. Après l'avertissement, le système effectue automatiquement un freinage d'urgence en cas de risque de collision accru – avec un véhicule venant en sens inverse ou un deux-roues motorisé lors d'un virage à gauche à un croisement, avec un véhicule venant en sens inverse par la gauche ou par la droite, ou lors d'un changement de voie. Il aide automatiquement à effectuer une manœuvre d'évitement en cas de risque de collision avec un véhicule ou un deux-roues motorisé arrivant en sens inverse ou se rapprochant sur la voie suivante lors d'un changement de voie, avec un véhicule/piéton/cycliste se trouvant partiellement sur la trajectoire prévue du véhicule, ou avec un véhicule se trouvant à l'arrière lors d'un changement de voie.



Remote Smart Parking Assist (RSPA) aide à se garer ou à quitter une place de stationnement. Le système aide automatiquement à la direction, à l'accélération, à la décélération et au changement de vitesse à l'aide des capteurs de la voiture. Il aide automatiquement à freiner lorsqu'un objet est détecté sur la trajectoire de la voiture. Le conducteur peut effectuer des manœuvres à distance à l'aide de la clé intelligente lorsqu'il se trouve à l'extérieur de la voiture.



Blind-Spot Collision-Avoidance Assist (BCA) vous avertit en cas de risque de collision avec un véhicule arrivant par l'arrière dans l'angle mort lors d'un changement de voie. Lorsque l'on quitte une place de stationnement parallèle vers l'avant, s'il y a un risque de collision avec un véhicule arrivant par l'arrière, il aide automatiquement au freinage d'urgence.



Forward/Side/Reverse Parking Distance Warning (PDW) prévient des risques de collision avec des objets situés autour de la voiture à basse vitesse.

COULEURS INTÉRIEURES



Cuir noir



Cuir Supersonic Grey



Cuir Pecan Brown



Cuir Nappa noir

COULEURS EXTÉRIEURES

UNIE



Terracotta orange
(ZGE)

MÉTALLISÉE



Typhoon silver
(T2X)




Magnetic gray
(M2F)

MATE




Creamy white
(WWM)



Earthy brass
(YBM)

MICA



Creamy white
(WW2)



Cyber sage
(RS2)



Ocado green
(RN2)



Pebble blue
(PB2)



Abyss black
(A2B)

ÉQUIPEMENT DE SÉRIE TOUT NOUVEAU SANTA FE

SHINE

Extérieur

Jantes en alliage de 18“

Lampes LED automatiques

Vitres arrière surteintées *Privacy*

Rails de toit

Hayon de coffre automatique

Intérieur

Sièges en cuir

Sièges avant à commande électrique

Soutien lombaire à commande électrique pour le conducteur

Sièges avant chauffant

Volant chauffant

Ciel de toit en suède

Smart Key + Digital Key 2.0

Écran panoramique incurvé : système de navigation 12,3“ + tableau de bord 12,3“

Écran de contrôle climatique 6,6“

12“ AR Head-up display

Système audio premium BOSE

Chargeur GSM sans fil (Qi)

Mises à jour logicielle *Over-the-air*

Sécurité, technologie et écologie

Régulateur de vitesse adaptatif (SCC, y.c. Stop&Go)

Blindspot Collision Avoidance Assist (BCA), assistance aux angles morts

Lane Keeping Assist (LKA), assistance au maintien de trajectoire

Intelligent Speed Limit Assist (ISLA), limiteur de vitesse intelligent

Forward Collision Avoidance Assist (FCA), système de freinage autonome avec reconnaissance de piétons & cyclistes

Lane Following Assist (LFA), assistance au maintien de trajectoire à basse vitesse

Highway Driving Assist II (HDA II), assistant routier avec changement de voie

Capteurs de parking avant, arrière et latérale

Remote Smart Parking Assist (RSPA), système de stationnement automatique à distance

Surround View Monitor (SVM), caméra 360°

Blindspot View Monitor (BVM), caméra angle mort

LUXURY (ÉQUIPEMENT ADDITIONNEL SHINE)

Jantes en alliage de 20“

Projecteurs à LED

Sièges chauffants arrière

Sièges ventilés avant

Double chargeur GSM sans fil (Qi)

Fonction mémoire (siège du conducteur)

Volant réglable électriquement

CALLIGRAPHY (ÉQUIPEMENT ADDITIONNEL LUXURY)

Jantes en alliage noir 20“

Extérieur Calligraphy avec accents noirs

Sièges en cuir Nappa

Sièges Relax

Boîte à gants UV-C

PRIX TOUT NOUVEAU SANTA FE MY26

	Cylindrée	Chev. Fisc.	Puissance (kW/ch)	Émission CO2 (g/km)**	Prix catalogue Hors TVA	Prix catalogue TVA 21% comprise
WLTP						
SHINE	Hybrid					
	1.6 T-GDi HEV	1.598	9	175/239	142-147	€ 52.061,98 € 62.995,00
	1.6 T-GDi HEV 4WD	1.598	9	175/239	153-157	€ 53.714,88 € 64.995,00
LUXURY	Hybrid					
	1.6 T-GDi HEV	1.598	9	175/239	150-155	€ 53.714,88 € 64.995,00
	1.6 T-GDi HEV 4WD	1.598	9	175/239	160-164	€ 55.367,77 € 66.995,00
	Plug-in Hybrid					
	1.6 T-GDi 4WD	1.598	9	211/288	87	€ 57.847,11 € 69.995,00
CALLIGRAPHY	Hybrid					
	1.6 T-GDi HEV	1.598	9	175/239	150-155	€ 55.367,77 € 66.995,00
	1.6 T-GDi HEV 4WD	1.598	9	175/239	160-164	€ 57.020,66 € 68.995,00
	Plug-in Hybrid					
	1.6 T-GDi PHEV 4WD	1.598	9	211/288	87	€ 59.500,00 € 71.995,00
Contactez votre concessionnaire pour plus d'informations sur la fiscalité automobile						

OPTIONS & PACKS

Couleur métallisée	743,80 €	900,00 €
Couleur mica	826,45 €	1.000,00 €
Couleur matte	1.239,67 €	1.500,00 €
Toit ouvrant (uniquement sur HEV)	826,45 €	1.000,00 €
7 sièges	826,45 €	1.000,00 €
6 sièges (2 Sièges relax sur la 2e rangée) sur Calligraphy PHEV	€ 2.066,12	2.500,00 €

5

ANS

Garantie Kilométrage illimité

Hyundai. La seule marque à vous offrir de série 5 ans de garantie sans limitation de kilométrage.

*La garantie de 5 ans sans limitation de kilométrage s'applique uniquement aux véhicules Hyundai vendus initialement à un client final par un distributeur Hyundai agréé, comme indiqué dans les termes et conditions du livret de garantie.

ÉQUIPEMENT TOUT NOUVEAU SANTA FE

	Shine (HEV)	Luxury (HEV/PHEV)	Calligraphy (HEV/PHEV)
Extérieur			
Carrosserie			
Poignées de porte couleur carrosserie	•	•	•
Pare-chocs couleur carrosserie	•	•	-
Pare-chocs avec finition noire	-	-	•
Calandre chrome	•	•	-
Calandre chrome/noir	-	-	•
Bandes de protection latérales et passages de roue en "Glossy Black"	-	-	•
Poignée de maintien du pilier C de type caché	-	-	•
Rails de toit	-	-	•
Rétroviseurs extérieurs			
Rétroviseurs extérieurs en noir	•	•	-
Rétroviseurs extérieurs en "Glossy Black"	-	-	•
Clignotants dans les rétroviseurs extérieurs	•	•	•
Rétroviseurs extérieurs à commande électrique	•	•	•
Rétroviseurs extérieurs chauffants	•	•	•
Rétroviseurs extérieurs rabattables électriquement	•	•	•
Éclairage			
Phares LED avant	•	-	-
Phares LED projection	-	•	•
Feux arrière LED	•	•	•
Feux de jour LED	•	•	•
Feux de position LED	•	•	•
High Beam Assist (HBA), assistance feux de route	•	•	•
Capteur de lumière	•	•	•
Vitres			
Vitres anti-chaueur	•	•	•
Pare-brise acoustique	•	•	•
Vitres arrière surteintées <i>Privacy</i>	•	•	•
Vitres électriques avant et arrière avec fonction auto up/down & sécurité	•	•	•
Dégivrage de la lunette arrière	•	•	•
Jantes & pneus			
Jantes en alliage léger 18"	•	-	-
Jantes en alliage léger 20"	-	•	-
Jantes en alliage léger noir 20"	-	-	•
Kit de réparation de pneus	•	•	•
Autres			
Hayon de coffre automatique	•	•	•
Double toit ouvrant (uniquement sur HEV)	O	O	O

	Shine (HEV)	Luxury (HEV/PHEV)	Calligraphy (HEV/PHEV)
Intérieur			
Ventilation			
Climatisation automatique	•	•	•
Système de désembuage automatique	•	•	•
Filtre à air	•	•	•
Rétroviseur intérieur			
Rétroviseur électrochromatique (ECM)	•	•	•
Verrouillage			
Verrouillage central avec télécommande	•	•	•
Smart Key (ouverture & démarrage sans clé)	•	•	•
Digital Key 2.0	•	•	•
Volant			
Volant réglable en hauteur et profondeur	•	•	•
Volant réglable électriquement avec fonction mémoire	-	•	•
Volant chauffant en cuir	•	•	•
Commandes audio au volant	•	•	•
Shift-by-wire	•	•	•
Palettes de commande “Paddle shifters” avec fonction régénération	•	•	•
Sièges			
Sièges en cuir	•	•	-
Sièges en cuir Nappa	-	-	•
Sièges avant à commande électrique	•	•	•
Fonction mémoire (siège du conducteur)	-	•	•
Soutien lombaire à commande électrique pour le conducteur	•	•	•
Sièges chauffants avant	•	•	•
Sièges chauffants arrière	-	•	•
Sièges ventilés avant	-	•	•
Deuxième rangée rabattable en 2 parties (60:40)	•	•	•
Points de fixation ISOFIX pour siège enfant	•	•	•
Autres			
Éclairage d'ambiance	•	•	•
Rideaux solaires intégrés dans les portes arrière	•	•	•
2 chargeurs USB à l'avant	-	•	•
Chargeur sans fil pour smartphone (Qi)	•	-	-
Double chargeur sans fil pour smartphone (Qi)	-	•	•


ÉQUIPEMENT TOUT NOUVEAU SANTA FE

	Shine (HEV)	Luxury (HEV/PHEV)	Calligraphy (HEV/PHEV)
Systèmes audio et d'information			
Audio			
Radio & DAB+	•	•	•
Système audio premium BOSE	•	•	•
Tweeters + amplificateur externe + <i>surround sound</i>	•	•	•
Information			
Écran panoramique incurvé : système de navigation 12,3" + ordinateur de bord 12,3"	•	•	•
12" AR Head-up display	•	•	•
Écran 6,6" pour la climatisation	•	•	•
AVN			
Écran tactile 12" avec affichage audio, système de navigation et OTA	•	•	•
Smart Device Integration	•	•	•
Bluelink	•	•	•
Sécurité			
Systèmes électroniques			
ABS, ESC, HAC, TSA & MCB	•	•	•
eCall	•	•	•
Lane Keeping Assist (LKA), assistance au maintien de la trajectoire	•	•	•
Lane Following Assist (LFA), assistance au maintien de trajectoire à basse vitesse	•	•	•
Highway Driving Assist II (HDA II), assistant routier avec changement de voie	•	•	•
Forward Collision Avoidance Assist 2 (FCA 2), système de freinage d'urgence automatique avec détection des piétons, cyclistes et trafic transversal	•	•	•
Rear Occupant Alert (ROA), détection du passager arrière avec capteur	•	•	•
Intelligent Speed Limit Assist (ISLA), Limiteur de vitesse intelligent	•	•	•
PCA (Parking Collision-Avoid Assist), freinage d'urgence lors du stationnement en arrière	•	•	•
Régulateur de vitesse adaptatif (SCC, y.c. Stop&Go)	•	•	•
Frein de parking électrique (EPB)	•	•	•
Airbags			
Airbags frontaux conducteur et passager	•	•	•
Airbags latéraux avant	•	•	•
Airbags rideaux	•	•	•
Airbag pour les genoux (conducteur)	•	•	•
Airbag central avant (console centrale)	•	•	•
Autres			
Capteurs de parking avant, arrière et latéraux	•	•	•
Remote Smart Parking Assist (RSPA), système de stationnement automatique à distance	•	•	•
Surround View Monitor (SVM), caméra 360°	•	•	•
Blind-spot View Monitor (BVM), caméra d'angle mort	•	•	•
Système antivol avec antidémarrage	•	•	•
Driver Attention Warning (DAW), assistant de vigilance	•	•	•

SPÉCIFICATIONS TECHNIQUES NOUVEAU SANTA FE

	1.6 T-GDi Hybrid 2WD	1.6 T-GDi Hybrid 4WD	1.6 T-GDi Plug-in Hybrid 4WD
MOTEUR			
Carburant	Essence	Essence	Essence
Nombre de cylindres	4 en ligne	4 en ligne	4 en ligne
Nombre de soupapes par cylindre	4	4	4
Cylindrée	1598	1598	1598
Taux de compression	10,5	10,5	10,5
Puissance moteur thermique	132kW / 180ch à 5500 tpm	132kW / 180ch à 5500 tpm	132kW / 180ch à 5500 tpm
Puissance max. totale	175kW / 215ch à 5500 tpm	158kW / 215ch à 5500 tpm	185kW / 252ch à 5500 tpm
Couple	380Nm	380Nm	380Nm
Puissance fiscale	9	9	9
Norme d'émission	Euro 6e bis	Euro 6e bis	Euro 6e
Nombre de rapports	6A/T (automatique)	6A/T (automatique)	6A/T (automatique)
Capacité batterie	1,49kWh	1,49kWh	13,8kWh
Onboard charger	-	-	7,2 kW
DIRECTION			
Rayon de braquage (m)	11,6	11,6	11,6
FREINS			
Avant / arrière	Disques ventilées	Disques ventilées	Disques ventilées
SUSPENSION			
Avant / arrière	McPherson Strut / Multilink	McPherson Strut / Multilink	McPherson Strut / Multilink
Pneus	235/60R18 255/45R20	235/60R18 255/45R20	235/60R18 255/45R20
CONSOMMATION (L/100KM)			
Consommation combinée (WLTP)	6,1 - 6,7	6,6- 7,01	3,8
ÉMISSION CO2 (G/KM)			
Émission combinée (WLTP)	142 - 155	153 - 164	87
AUTONOMIE ÉLECTRIQUE			
Autonomie électrique (km)	-	-	54
PERFORMANCES			
Vitesse maximale (km/h)	196	196	206
Accélération 0-100 km/h (s)	9,0	9,2	8,0
DIMENSIONS EXTÉRIEURES (MM)			
Longueur	4830	4830	4830
Largeur	1900	1900	1900
Hauteur	1770	1770	1770
Empattement	2815	2815	2815
Garde au sol	177	177	177
VOLUMES (L)			
Coffre à bagages (min/max) (norme VDA)	5 places : 711 / 2032 7 places : 628 / 1949	5 places : 711 / 2032 7 places : 628 / 1949	5 places : 704 / 2025 7 places : 621 / 1942
Réservoir de carburant	67	67	47
POIDS (KG)			
Poids en ordre de marche (5 sièges / 7 sièges ; min.)	1845 / 1900	1910 / 1965	2035 / 2090
Charge maximale (5 sièges / 7 sièges)	2580 / 2630	2650 / 2675	2670 / 2740
Poids tractable freiné / non freiné	2000 / 750	2000 / 750	1700 / 750

Les chiffres de consommation peuvent varier en fonction de la charge du véhicule, de l'état de la chaussée et du style de conduite
Consultez votre concessionnaire pour plus d'informations sur la fiscalité automobile.



VOTRE DISTRIBUTEUR HYUNDAI

5
ANS

**Garantie Kilométrage
illimité**

8
ANS

**Garantie de la batterie
160.000km**

*La garantie de 5 ans sans limitation de kilométrage s'applique uniquement aux véhicules Hyundai vendus initialement à un client final par un distributeur Hyundai agréé, comme indiqué dans les termes et conditions du livret de garantie.

** Les garanties Hyundai s'appliquent uniquement aux véhicules Hyundai vendus initialement à un client final par un distributeur Hyundai agréé, comme indiqué dans les termes et conditions du livret de garantie. 8 ans garantie de la batterie ou jusqu'à 160.000 km sur la batterie électrique. Pour en savoir plus, vous pouvez vous rendre sur hyundai.com ou chez un distributeur Hyundai tout près de chez vous. Photos non contractuelles - Korean Motor Company se réserve le droit de modifier les caractéristiques techniques, les prix ou l'équipement sans information préalable.

En vigueur à partir du 01/08/2024. Sous réserve d'erreurs d'impression. Consultez votre distributeur.
E.R. : Koen Schelfhaut Korean Motor Cy - Bedrijvenlaan 4 B-2800 Mechelen.

Livraison selon disponibilité. MX5MY26FR