

TOUT NOUVEAU KONA



1^{er} juillet 2024 (A4a/E4a)



Essence



Hybrid



Vivez sans limite.

Un nouveau look futuriste, un caractère plus dynamique et un intérieur plus spacieux pour toutes vos aventures – encore plus complet que son prédécesseur, ce SUV audacieux a décidément tout pour plaire. Avec une technologie de pointe et la plus large gamme de motorisations de sa catégorie, il y a toujours un KONA qui s'adapte parfaitement à vous et à votre vie.



Un design plus affirmé, un caractère plus audacieux.

Le design extérieur épuré du KONA est issu de l'approche 'EV-first', et sous ses lignes futuristes, cette Hyundai se révèle être un véritable SUV. L'avant distinctif et épuré, doté des phares Seamless Horizon qui s'étendent élégamment sur toute la largeur du capot, ajoute une présence plus dynamique sur la route. Avec les phares à LED intégrés au pare-chocs avant, le design des doubles phares crée une signature lumineuse saisissante.





Des lignes sculptées et des accents élégants.

Son caractère sportif est souligné par le revêtement robuste des passages de roue – rappelant ainsi le langage stylistique emblématique du premier KONA. Comme à l'avant, les phares Seamless Horizon à l'arrière créent une signature lumineuse à LED unique qui distingue clairement le KONA sur la route. Sur les côtés, des surfaces paramétriques diagonales nettes s'harmonisent avec les inserts en chrome satiné, qui s'étendent à travers la ceinture de caisse jusqu'à un becquet arrière sportif pour entourer complètement la voiture.



Espace de vie optimal.

Le KONA est élégant et spacieux, désormais encore plus large et plus long pour vous offrir davantage d'espace de vie. La banquette arrière Curveless Bench Seat offre beaucoup d'espace pour les jambes et la tête des passagers et ajoute au raffinement de l'intérieur avec l'élégant écran panoramique incurvé qui attire instantanément le regard. Cet affichage peut être utilisé de manière intuitive via deux écrans intégrés : un écran tactile d'infodivertissement de 12,3" et un tableau de bord numérique de 12,3". Grâce à l'éclairage d'ambiance avec 64 couleurs configurables, vous trouverez toujours le choix parfait en fonction de votre humeur.





Profitez d'un maximum d'espace et de polyvalence.

Le KONA vous offre tout l'espace dont vous avez besoin. Passagers, courses, équipements de sport, sacs de voyage... Vous transportez ce que vous voulez en toute simplicité. Ce SUV audacieux et plus spacieux s'adapte désormais encore mieux à toutes vos aventures. Le généreux espace de coffre de 466 litres est 30% plus grand que celui du précédent KONA. La flexibilité est également garantie grâce aux sièges 40:20:40. Rabattez la partie centrale et vous disposez instantanément de suffisamment de place pour des skis et quatre passagers. Ou rabattez tous les sièges pour créer un espace de chargement de 1.300 litres - idéal pour un week-end en famille. Le hayon électrique s'ouvre automatiquement lorsque la clé intelligente est détectée pendant plus de 3 secondes. Vous pouvez même régler vous-même la hauteur et la vitesse d'ouverture.



Sièges rabattables 40:20:40



Hayon à commande électrique

Hyundai SmartSense.

Pour plus de tranquillité d'esprit, le KONA est équipé du dernier Hyundai SmartSense – nos Advanced Driver Assistance Systems de pointe. Le KONA Hybride propose, entre autres, Highway Driving Assist, qui combine Lane Following Assist et Navigation Base Smart Cruise Control pour créer plus de sécurité et ajuster automatiquement la vitesse grâce à des capteurs et des informations cartographiques. De plus, il y a le Blind-spot View Monitor (BVM) qui vous donne une vue de l'angle mort à gauche et à droite via le tableau de bord numérique. Les caméras sont activées lorsque vous allumez le clignotant lors d'un changement de voie.



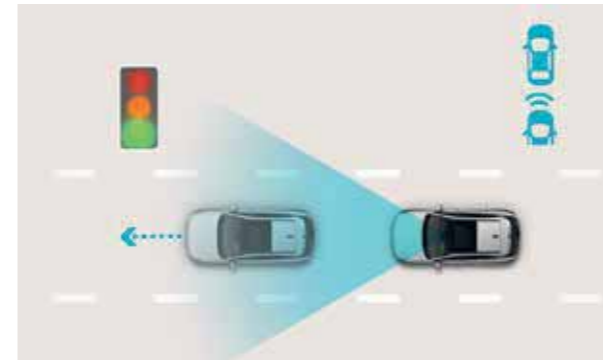
Forward Collision-Avoidance Assist with Junction Turning (FCA-JT).
À l'aide d'une caméra et d'un radar, le système scanne la route et veille à ce que la voiture ralentisse automatiquement si un véhicule qui la précède freine brusquement ou s'il y a un risque de collision avec des piétons ou des cyclistes. Aux croisements, le véhicule freine en cas de possibilité de collision avec un véhicule venant en sens inverse.



Highway Driving Assist (HDA).
Le KONA Hybride est équipé de Highway Driving 1.5, qui utilise des capteurs et des données cartographiques pour maintenir la voiture dans sa voie et à une distance de sécurité avec les véhicules qui la précèdent. La vitesse est automatiquement ajustée.



Remote Smart Parking Assist (RSPA).
Garez-vous plus facilement dans les espaces de stationnement étroits avec RSPA. Sortez et manœuvrez le KONA Hybrid vers l'avant et vers l'arrière avec les boutons-poussoirs Smart Key pendant que vous regardez à distance.



Leading Vehicle Departure Alert (LVDA).
Cette fonction intelligente, très utile en ville, avertit le conducteur lorsque le véhicule qui précède quitte l'état stationnaire, par exemple à un feu de signalisation ou dans un embouteillage.



Intelligent Speed Limit Assist (ISLA).
Reconnait les panneaux de signalisation et ajuste la vitesse en fonction de la limite de vitesse en vigueur (si activé). De cette façon, vous pouvez conduire de manière semi-autonome.



Blind Spot Collision-Avoidance Assist (BCA).
Pour une conduite plus sûre dans une circulation dense, BCA vous avertit si une voiture est détectée dans votre angle mort et que vous changez de voie. Si nécessaire, le système freine et redirige la voiture automatiquement.



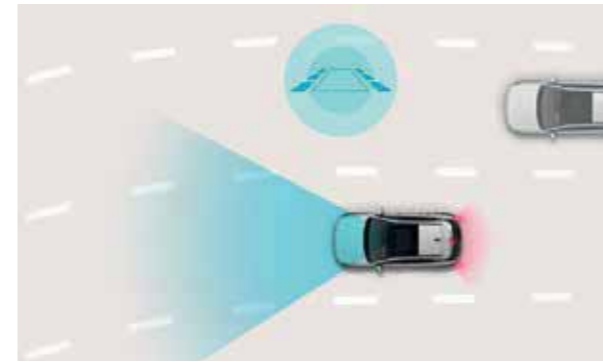
Lane Keeping Assist (LKA).
À l'aide de la caméra multifonction située à l'avant, la voiture surveille en permanence les lignes des voies. Si vous déviez involontairement de votre voie, le système vous avertit et peut même intervenir automatiquement pour vous maintenir dans la bonne voie.



Rear Cross-Traffic Collision-Avoidance Assist (RCCA).
Idéal pour les parkings. En situation de marche arrière dans des zones à faible visibilité, le système avertit le conducteur si des véhicules approchent depuis les côtés, et actionne automatiquement les freins.



Reverse Parking Collision-Avoidance Assist Reverse (PCA-R).
Si un obstacle est détecté via la caméra de recul ou les capteurs à ultrasons arrière lors d'une marche arrière, le PCA vous avertit et freine automatiquement si nécessaire.



Navigation-based Smart Cruise Control (NSCC).
Fonctionne avec le système de navigation avancé pour détecter les virages ou les lignes droites à venir sur les autoroutes. La vitesse est automatiquement ajustée en fonction des limites de vitesse indiquées.



High Beam Assist (HBA).
Moins de stress et visibilité maximale. High Beam Assist détecte non seulement le trafic venant en sens inverse, mais aussi les véhicules qui vous précèdent dans la même voie et ajuste l'intensité lumineuse si nécessaire.



Blind-Spot Collision Warning (BCW).
Grâce à un radar situé au bas du pare-chocs arrière, le système vous avertit de la présence d'autres usagers de la route dans votre angle mort. Si vous allumez le clignotant dans une telle situation, vous entendrez un signal audio et la voiture freinera pour éviter une collision.

Découvrez son côté sportif.

N Line

Vous aimez sortir du lot ? Désormais, vous pouvez prendre la route tous les jours avec la tête haute. Mettez encore plus votre KONA en valeur grâce à un bel éventail d'accents design inspirés du sport automobile. Le KONA N Line respire l'excitation à l'état pur – à l'avant comme à l'arrière, il arbore une allure plus agressive avec des pare-chocs dynamiques, des passages de roues couleur carrosserie et un double échappement chromé. La silhouette sportive est soulignée par une jupe latérale exclusive de couleur argent qui se détache du pare-chocs avant. Les jantes exclusives en alliage léger N Line de 18" et les emblèmes N Line à l'avant, à l'arrière et sur les côtés, confèrent à la voiture une allure encore plus audacieuse.





**Aussi sportif qu'un SUV
puisse l'être.**



Faites l'expérience d'un tout nouveau niveau de sportivité. Avec des pédales métalliques, un volant et un levier de vitesse N Line, et des accents rouges partout, vous vous sentirez vraiment hors du commun dans cet intérieur. Les sièges sportifs N Line présentent des surpiqûres rouges contrastées, tout comme les panneaux de porte et les accoudoirs. Ces sièges sont disponibles en tissu ou dans une combinaison d'Alcantara et de cuir qui vous donne la sensation luxueuse de l'Eco Alcantara® avec 65% de PET recyclé.

Tellement plus qu'un joli minois.



Une première impression de puissance.

Vous pouvez sentir dans chaque détail que le KONA N Line est inspiré par le sport automobile. Le design exclusif du pare-chocs avant, avec son maillage caractéristique et ses accents noirs musclés, est complété par un logo N Line intégré pour une première impression de puissance.



Pare-chocs arrière musclé.

Les passages de roue couleur carrosserie se fondent élégamment dans le pare-chocs arrière musclé avec un cadre argenté rehaussé d'un maillage KONA N-Line distinctif. Le double pot d'échappement chromé renforce encore le dynamisme de cette finition.



Découvrez un plaisir de conduite sans frontières.

Moteurs à essence



Moteur

Moteur à essence 1,0 litre T-GDI de 100 ch qui peut être associé à une transmission manuelle (six vitesses).

Moteur à essence 1,6 litre T-GDI de 138 ch qui peut être associé à une transmission manuelle (six vitesses) ou une transmission à double embrayage à sept vitesses.

Moteur à essence 1,6 litre T-GDI N-Line de 170 ch qui peut être associé à une transmission à double embrayage à sept vitesses.

Hybride



Moteur



Moteur E



Batterie

Moteur à essence GDI de 1,6 litre et moteur électrique de 32 kW pour une puissance totale combinée de 129 ch, alimenté par une batterie lithium-ion polymère de 1,32 kWh couplée à une transmission à double embrayage à six vitesses.



Shift-by-wire via la colonne de direction.

Tout à portée de main. L'élégant commutateur rotatif est situé sur la colonne de direction pour une commande rapide, intuitive et précise. Cela offre plus d'espace pour les compartiments de rangement dans la console centrale.

Le KONA est conçu pour offrir plus de plaisir de conduite et moins d'émissions nocives. Vous avez le choix entre une gamme remarquablement large de moteurs efficaces pour cette catégorie. Il y a deux moteurs à essence, un hybride complet et le KONA Electric entièrement électrique, qui fait l'objet d'une brochure séparée.

Le nouveau KONA Hybride.



Découvrez un tout nouveau niveau d'efficacité. Le KONA Hybride est équipé d'un moteur à essence et d'un moteur électrique – une propulsion hybride entièrement parallèle. Ces deux moteurs fonctionnent ensemble et sont soutenus par une batterie lithium-ion polymère de 1,32 kWh pour un rendement énergétique optimal et des émissions réduites. En fonction des conditions de conduite, la propulsion hybride passe en douceur du moteur à essence au moteur électrique, ou fonctionne avec les deux simultanément. Grâce au freinage régénératif, le moteur électrique contribue également à ralentir la voiture et à recharger la batterie. Ainsi, vous ne devez pas le faire vous-même.

Verrouillez, déverrouillez et démarrez le KONA Hybride avec votre smartphone.



N'hésitez pas à laisser votre clé de voiture à la maison. Verrouillez, déverrouillez et démarrez facilement le KONA Hybrid via votre smartphone ou smartwatch*. Nous sommes fiers de lancer la Hyundai Digital Key 2 Touch dans le KONA Hybride dans le cadre de nos Bluelink Connected Car Services. Vous pouvez facilement partager la Hyundai Digital Key 2 Touch avec trois smartphones supplémentaires, ceux des membres de votre famille par exemple. Le système (compatible avec Apple, Samsung et Google) fonctionne avec la communication en champ proche (NFC) qui garantit un haut niveau de sécurité.

*La fonction Hyundai Digital Key 2 Touch nécessite un appareil mobile compatible, l'installation de l'app Bluelink et un abonnement actif. Les fonctionnalités, l'app et les spécifications sont susceptibles d'être modifiées. Pour plus d'informations, consultez le guide de l'utilisateur et lisez les conditions générales de Bluelink. Le smartphone et l'écran sont présentés à des fins d'illustration uniquement.

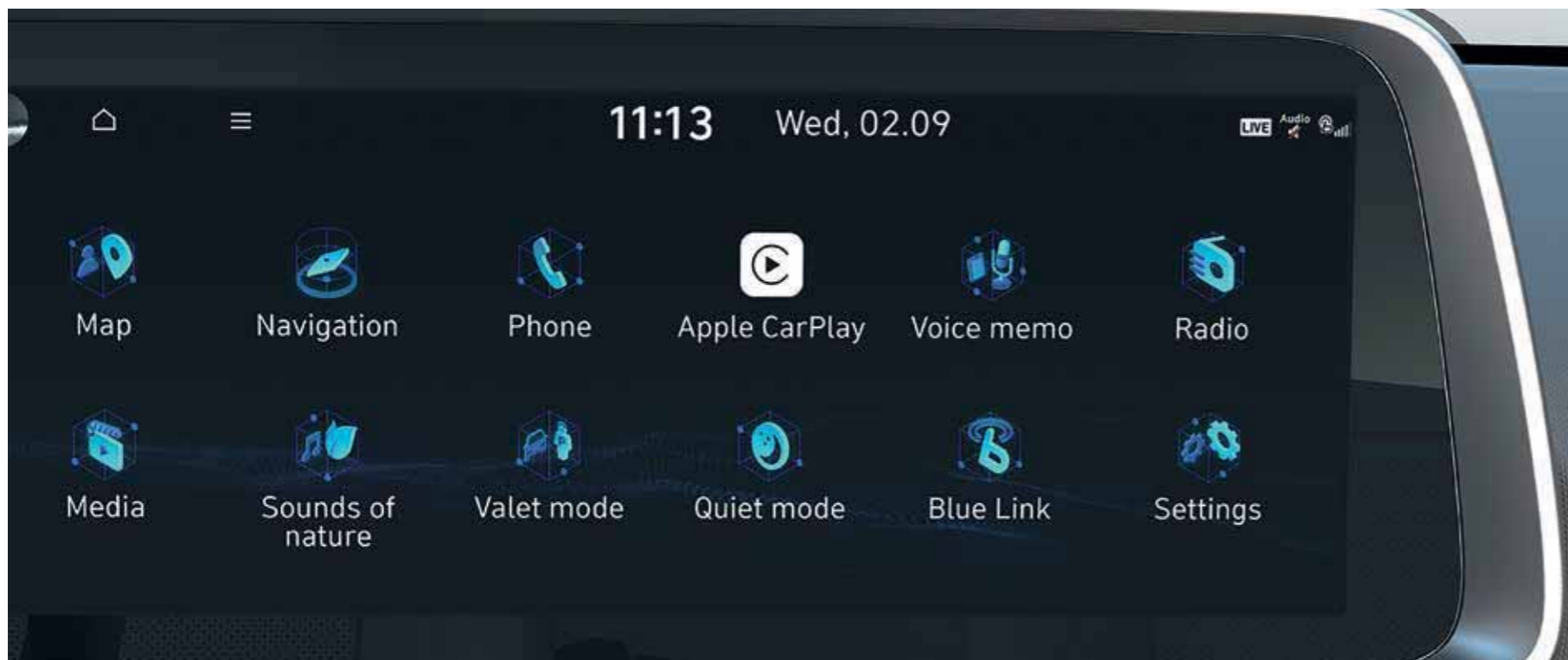


Une technologie intelligente avant-gardiste pour une connectivité intuitive.

Le KONA élève la connectivité au niveau supérieur grâce à une technologie intelligente innovante qui vous immerge complètement dans une expérience numérique de haut vol. Le système d'infodivertissement Hyundai de nouvelle génération, le Connected Car Navigation Cockpit (ccNC) – une configuration avancée d'écrans et de dispositifs informatiques –, est au cœur de cette expérience. Profitez de visuels détaillés et d'une intuitivité agréable grâce à l'écran panoramique élégamment incurvé avec un double écran d'infodivertissement de 12,3" et un tableau de bord numérique de 12,3". Cette configuration futuriste associe des boutons physiques à des éléments tactiles, ce qui vous permet d'accéder facilement à de nombreuses fonctions sans lâcher le volant. Grâce à Apple CarPlay™ et Android Auto™, vous pouvez facilement brancher votre smartphone pour afficher vos apps, votre musique et l'écran de votre smartphone sur le grand écran.

Apple CarPlay™ est une marque commerciale d'Apple Inc. Android Auto™ est une marque commerciale de Google Inc.

Une connectivité exceptionnelle.



Miroir pour smartphone.

Avec Apple CarPlay™ et Android Auto™ à bord, il vous suffit de brancher votre smartphone pour afficher vos apps, votre musique et l'écran de votre smartphone sur le grand écran. Apple CarPlay™ est une marque commerciale d'Apple Inc. Android Auto™ est une marque commerciale de Google Inc.



Recharge sans fil.

La surface de recharge sans fil située dans la console centrale vous permet de recharger votre smartphone rapidement et facilement. Il y a également une sortie 12V et deux ports USB-C (dont un avec data support) pour une charge rapide et une compatibilité universelle.



Ports USB-C avant et arrière.

À l'avant, la console centrale est équipée d'une prise 12V et de deux ports USB-C (dont un avec data support) pour une recharge rapide et une compatibilité universelle. Les passagers arrière ont accès à deux ports USB-C situés sous les ouïes de ventilation des sièges arrière.




Connected Car Services. **Bluelink**

Bluelink®.

Le KONA est équipé des dernières mises à jour de Bluelink Connected Car Services pour une connectivité sans faille via la commande vocale et une large éventail de fonctionnalités qui vous permettent de prendre encore plus de plaisir au volant. Bluelink vous permet de rester connecté à votre voiture avant, pendant et après votre trajet via une app smartphone ou un écran tactile pour vérifier l'état de la voiture et consulter d'autres services. En plus des nombreuses fonctions intelligentes que vous pouvez contrôler via l'app Bluelink, le système de navigation est livré avec un abonnement de 3 ans aux Hyundai's LIVE Services. Grâce à des données en temps réel telles que des infos trafic, des mises à jour de parking, des infos sur le prix du carburant et le Connected Routing, vous atteindrez votre destination plus rapidement et plus efficacement. Découvrez tous les services Bluelink sur notre site web pour une conduite plus sûre, fluide et agréable.

Mises à jour logicielles Over The Air.

Bénéficiez de mises à jour permanentes et de nouvelles fonctionnalités grâce aux mises à jour logicielles Over The Air pour votre voiture. Dès qu'elles sont disponibles, vous recevez les dernières mises à jour. Et ce, sans avoir à les télécharger et à les installer vous-même ou à vous rendre chez votre concessionnaire. Les futures mises à jour du logiciel de cartographie et d'infodivertissement Bluelink vous sont également envoyées automatiquement Over The Air.



Envoyer une destination au véhicule
Montez à bord et appuyez sur go. Si votre KONA est équipé d'un système de navigation, vous pouvez utiliser l'application Bluelink pour rechercher des destinations alors que vous vous trouvez hors de votre voiture. Bluelink synchronise ensuite l'itinéraire avec votre système de navigation et vous êtes prêt à prendre la route.



Verrouillage et déverrouillage des portes à distance
Vous avez oublié de verrouiller votre voiture ? Ne vous inquiétez pas, votre KONA vous en informe en vous envoyant une notification push à votre smartphone. Ensuite, en saisissant votre code PIN, vous pourrez verrouiller ou déverrouiller votre voiture en utilisant un bouton dans l'app Bluelink.



Informations sur le prix du carburant en direct
Trouvez du carburant quand vous en avez besoin, toujours au meilleur prix. Via l'écran tactile de votre système de navigation accédez directement aux prix actuels des carburants, localisations des stations-services, heures d'ouverture et méthodes de paiement en utilisant un bouton dans l'app Bluelink.



Info-traffic en temps réel
Profitez d'informations de trafic et d'heures d'arrivée plus précises, mais aussi de recalculs d'itinéraire plus fiables pour arriver rapidement à destination. Le puissant nouveau serveur Hyundai Cloud utilise des données historiques et en temps réel pour une meilleure navigation et des prévisions plus précises.



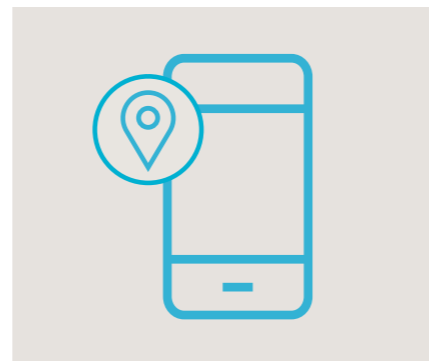
Find my car
Vous avez oublié où vous vous êtes garé(e) ? Ouvrez simplement l'application Bluelink et la carte vous guidera jusqu'à votre véhicule.



État du véhicule
Pour plus de tranquillité d'esprit, vous pouvez effectuer un télédiagnostic complet de votre véhicule depuis l'application Bluelink sur votre smartphone. Ainsi, vous êtes immédiatement au courant de l'état de votre KONA.



Trouver facilement une place
Trouvez une place de parking plus rapidement pour un stationnement plus efficace et sans stress. Les fonctionnalités d'informations de stationnement vous aident à trouver et à comparer les options de stationnement dans les garages, les parkings et dans la rue.



Navigation Last Mile
Si vous devez garer votre KONA avant d'atteindre votre destination finale, vous pouvez transférer la navigation de la voiture vers l'app Bluelink. Votre smartphone vous guidera alors exactement où vous voulez aller au moyen de la réalité augmentée.

COULEURS EXTÉRIEURES

UNIE



Atlas White (SAW/SA0*)

Mirage Green (RRR/RR0*)

MÉTALLISÉE




Cyber Grey (C5G/C50*)

Shimmering Silver** (R2T/RT0*)

Ultimate Red (R2P/R20*)

Amazon Grey** (A5G/A50*)

MICA



Abyss Black (A2B)

Serenity White** (W6H/W60*)

Ecotronic Grey (PE2/P20*)

Meta Blue (PM2/PM0*)

Denim Blue (TN6/TN0*)

* Toit en Abyss Black
** Pas disponible sur Kona Hybrid

COULEURS INTÉRIEURES



Noir (NNB)



Gris (YPK - Shine)



Noir N Line (HOT)

JANTES



Jantes en alliage léger 16"



Jantes en alliage léger 17"



Jantes en alliage léger 18"



Jantes en alliage léger 18"
(N Line)

Étiquetage pneus



ÉQUIPEMENT TOUT NOUVEAU KONA

	TECHNO	FEEL	SHINE
Extérieur			
Carrosserie			
Spoiler de toit aérodynamique	•	•	•
Pare-chocs dans la couleur de la carrosserie	•	•	•
Poignées de porte en couleur carrosserie	•	•	•
Élargisseurs d'ailes et protections latérales en matière synthétique	•	-	-
Élargisseurs d'ailes et protections latérales noires	-	•	•
Élargisseurs d'ailes et protections latérales en couleur carrosserie	-	N	N
Skid plates avant et arrière	•	-	-
Skid plates argentés avant et arrière	-	•	•
Rails de toit	-	•	•
Design "N Line"	-	N	N
Rétroviseurs extérieurs			
Rétroviseurs extérieurs chauffants à commande électrique	•	•	•
Rétroviseurs extérieurs rabattables électriquement	-	•	•
Répétiteurs LED intégrés aux rétroviseurs extérieurs	•	•	•
Rétroviseurs extérieurs en couleur carrosserie	•	•	•
Rétroviseurs en couleur "Phantom Black"	-	N	N
Éclairage			
Phares à LED	•	•	-
Phares à LED (type à projection large)	-	-	•
Feux de jour LED	•	•	•
Feux de position LED	•	•	•
Feux arrières LED	•	•	•
Phares à allumage automatique	•	•	•
Vitres			
Vitres teintées avant	•	•	•
Contour vitres noir	•	-	-
Contour vitres chrome satiné	-	•	•
Vitres électriques avant et arrière avec fonction auto up/down & sécurité côté conducteur	•	•	•
Vitres anti-chaueur avant	-	•	•
Vitres arrière surteintées “Privacy”	-	•	•
Toit ouvrant panoramique à commande électrique	-	-	SP
Essuie-glaces			
Essuie-glaces avec intermittence	•	-	-
Capteur de pluie	-	•	•
Jantes & Pneus			
Jantes en alliage léger 16"	•	-	-
Jantes en alliage léger 17"	-	•	-
Jantes en alliage léger 18"	-	HEV&CP	•
Jantes en alliage léger 18" (Design N Line)	-	N	N
Kit de réparation de pneus	•	•	•

	TECHNO	FEEL	SHINE
Divers			
Préparation du câblage de remorque	•	•	•
Hayon de coffre automatique	-	-	•
Échappement double	-	N	N

Intérieur			
Ventilation			
Climatisation manuelle	•	-	-
Filtre à air	•	•	•
Climatisation automatique (Duo zone)	-	•	•
Système de désembuage automatique	-	•	•
Grilles de ventilation arrière	-	CP / N	•
Rétroviseur intérieur			
Rétroviseur intérieur jour/nuit (manuel)	•	-	-
Rétroviseur électrochromatique (ECM)	-	•	•
Verrouillage			
Smart Key (ouverture & démarrage sans clé)	•	•	•
Verrouillage central avec commande à distance	•	•	•
Digital Key (ouverture et démarrage via Smartphone ou carte NFC)	-	-	SPP
Volant & Direction			
Volant réglable en hauteur et en profondeur	•	•	•
Volant en cuir	•	•	•
Pommeau de vitesse en cuir	•	•	•
Shift-By-Wire (DCT)	•	-	-
Shift-By-Wire (HEV)	•	•	•
Volant chauffant	-	CP/ N	•
Pédales avec finition en aluminium	-	N	N
Sièges			
Siège conducteur réglable en hauteur	•	•	•
Siège passager réglable en hauteur	-	CP / N	•
Deuxième rangée rabattable en 3 parties (40:20:40)	•	•	•
Appuis-tête réglables arrière	•	•	•
Accoudoir central avec porte-gobelet	•	•	•
Sièges en tissu	•	•	-
Sièges en tissu avec accents "N-line" rouges	-	N	-
Sièges en demi tissu/cuir	-	CP	-
Sièges en cuir	-	-	•
Revêtement des sièges en cuir/suède avec accents N-line rouges	-	-	N
Soutien lombaire à commande électrique pour le conducteur	-	•	•
Espace de rangement derrière le siège du conducteur	-	•	•
Espace de rangement derrière le siège du passager	-	•	•
Sièges chauffants avant & arrière	-	CP/ N	•

ÉQUIPEMENT TOUT NOUVEAU KONA

	TECHNO	FEEL	SHINE
Sièges avant à commande électrique	-	CP/N	•
Sièges avant à commande électrique avec memoire côté conducteur	-	-	SP
Sièges ventilés avant	-	-	SP
Siège passager relaxant avant	-	-	SP
Siège chauffeur relaxants avant	-	-	SP
Divers			
Lampe LED arrière	•	•	•
Éclairage LED du coffre à bagages	•	•	•
Seuil de porte	•	•	•
Seuils de portes deluxe	-	N	N
Pare-soleil avec miroirs de courtoisie et éclairage	•	•	•
Double plancher de coffre	•	•	•
Prise 12V intérieur	•	•	•
Chargeur USB avant	•	•	•
Chargeur USB double arrière	•	•	•
Porte-gobelet à l'avant	•	•	•
Poignées de porte métallisées	-	•	•
Ciel de toit en tissu	-	•	•
Chargeur GSM sans fil (Qi)	-	CP	•
Éclairage ambiant avec 64 couleurs différentes	-	-	•
Filet de rangement dans le compartiment à bagages	-	-	•
Intérieur noir avec éléments rouges	-	N	N
Systèmes audio et information			
Audio			
Haut-parleurs avant	•	•	•
Haut-parleurs arrière	•	•	•
Commandes audio au volant	•	•	•
Système mains-libres Bluetooth® avec reconnaissance vocale	•	•	•
Système audio premium BOSE	-	-	•
Information			
Ordinateur de bord avec écran LCD de 4,2"	•	-	-
Cluster LCD intégré de 12,3 pouces	-	•	•
AVN			
Système de navigation avec écran tactile 12.3"	•	•	•
Smart Device Integration (intégration Smartphone)	•	•	•
Bluelink	•	•	•
OTA (Over The Air Updates)	•	•	•

	TECHNO	FEEL	SHINE
Sécurité			
Systèmes électroniques			
ABS	•	•	•
Electronic Stability Program (ESP)	•	•	•
Système de contrôle des pneus (TPMS)	•	•	•
eCall	•	•	•
Régulateur de vitesse	•	•	•
Régulateur de vitesse intelligent (DCT/HEV)	•	•	•
Multi Collision Braking (MCB), système de freinage autonome après collision	•	•	•
Hill-assist Control (HAC), aide au démarrage en côte	•	•	•
Frein de parking électrique (EPB)	•	•	•
Driver Status Monitor	•	•	•
Système antivol à immobilizer	•	•	•
Intelligent Speed Limit Assist (ISLA), limiteur de vitesse intelligent	•	•	•
Manual Speed Limit Assist (MSLA), limiteur de vitesse manuel	•	•	•
Forward Collision Avoidance Assist (FCA), Système de freinage automatique	•	•	•
Rear Occupant Alert (ROA), détection des passagers arrière	•	•	•
Lane Keeping Assist (LKA) avec technologie Road Edge, assistant au maintien de trajectoire	•	•	•
Lane Following Assist (LFA), assistance au maintien de trajectoire à basse vitesse	•	•	•
Highway Driving Assist (HDA), assistance sur autoroute (DCT/HEV)	•	•	•
Blindspot Collision Avoidance Assist (BCA), assistance aux angles morts	-	•	•
PCA (Parking Collision-Avoid Assist), freinage d'urgence lors du stationnement en arrière	-	-	•
Park Distance Warning (PDW), Capteurs de stationnement avant, arrière et latéraux	-	-	•
Blindspot View Monitor (BVM), caméra angle mort	-	-	•
Airbags			
Airbag conducteur et passager	•	•	•
Airbag central avant (console centrale)	•	•	•
Airbag latéraux avant et rideaux avant & arrière	•	•	•
Airbag rideaux	•	•	•
Divers			
Points d'ancrage ISOFIX pour siège enfant (arrière)	•	•	•
Verrouillage enfant des portes (manuel)	•	•	•
Capteurs de parking avant & arrière	•	•	•
Rear View Monitor (RVM), caméra de recul	•	•	-
Surround View Monitor (SVM), caméra 360°	-	-	•
Remote Smart Parking Assist, Stationnement à distance	-	-	SPP

ÉQUIPEMENT DE SÉRIE TOUT NOUVEAU KONA

TECHNO

Extérieur

Jantes en alliage léger 16”
Phares LED (inclus feux de jour et les feux de position)
Répétiteurs LED intégrés aux rétroviseurs extérieurs
Feux arrières LED
Rétroviseurs extérieurs en couleur carrosserie
Rétroviseurs extérieurs chauffants à commande électrique
Pare-chocs dans la couleur de la carrosserie
Poignées de porte en couleur carrosserie
Élargisseurs d’ailes et protections latérales noires
Contour vitres noir
Skid plates avant et arrière
Vitres électriques avant et arrière avec fonction auto up/down & sécurité côté conducteur

Intérieur

Points d’ancrage ISOFIX pour siège enfant (arrière)
Verrouillage enfant des portes (manuel)
Siège conducteur réglable en hauteur
Accoudoir central avant
Porte-gobelet à l’avant
Deuxième rangée rabattable en 3 parties (40:20:40)
Appuis-tête réglables arrière
Accoudoir central avec porte-gobelet (arrière)
Lampe LED arrière
Éclairage LED du coffre à bagages
Vitres électriques avant et arrière avec fonction auto up/down
Volant en cuir
pommeau de vitesses en cuir (MT)
pommeau de vitesses en cuir (DCT)
Shift-By-Wire
Pare-soleil avec miroirs de courtoisie et éclairage
Double plancher de coffre
Écran tactile 12.3” avec système de navigation et DAB+
Bluelink
Haut-parleurs avant & arrière
Commandes audio au volant
Système mains-libres Bluetooth® avec reconnaissance vocale & “Smart Device Integration”
Ordinateur de bord avec écran LCD de 4,2”
Rétroviseur intérieur jour/nuit (manuel)
Prise 12V intérieur
Chargeur USB
Chargeur USB double
Climatisation manuelle (automatique sur Hybrid)
OTA (Over The Air Updates)

Sécurité, technologie & écologie

Airbag conducteur et passager
Airbag central avant (console centrale)
Airbag latéraux avant et rideaux avant & arrière
Hill Assist Control (HAC), aide au départ en côte
Frein de parking électrique (EPB)
Driver Status Monitor
Smart Key (ouverture & démarrage sans clé)
Système antivol à immobilizer
Verrouillage central avec commande à distance
Intelligent Speed Limit Assist (ISLA), limiteur de vitesse intelligent
Manual Speed Limit Assist (MSLA), limiteur de vitesse manuel
Forward Collision Avoidance Assist (FCA), Système de freinage automatique
Capteurs de parking avant & arrière
Rear View Monitor (RVM), caméra de recul
Rear Occupant Alert (ROA), détection des passagers arrière
Lane Following Assist (LFA), assistance au maintien de trajectoire à basse vitesse
Filtre à air

FEEL

Jantes en alliage léger 17” (18” sur HYBRID)
Rétroviseurs extérieurs rabattables électriquement
Vitres anti-chaleur avant
Vitres arrière surteintées “Privacy”
Rails de toit
Élargisseurs d'ailes et protections latérales noires
Contour vitres chrome satiné
Skid plates argentés avant et arrière
Sièges en tissu
Soutien lombaire à commande électrique pour le conducteur
Espace de rangement derrière le siège du conducteur
Espace de rangement derrière le siège du passager
Poignées de porte métallisées
Ciel de toit en tissu
Cluster LCD intégré de 12,3”
Rétroviseur électrochromatique (ECM)
Climatisation automatique (Duo zone)
Système de désembuage automatique
Blindspot Collision Avoidance Assist (BCA), assistance aux angles morts
Capteur de pluie
Shift-by-wire levier de vitesse (Essence & Hybride)

FEEL COMFORT PACK

Jantes en alliage léger 18”
Couverture de siège en demi tissu/cuir
Siège passager à commande électrique
Siège passager réglable en hauteur
Sièges chauffants avant & arrière
Volant chauffant
Chargeur GSM sans fil (Qi)
Grilles de ventilation arrière

SHINE

Hayon de coffre automatique
Phares à LED (type à projection large)
Sièges en cuir
Éclairage d’ambiance
Filet de rangement dans le compartiment à bagages
Système audio premium BOSE
PCA (Parking Collision-Avoid Assist), freinage d’urgence lors du stationnement en arrière
Park Distance Warning (PDW), Capteurs de stationnement avant, arrière et latéraux
Surround View Monitor (SVM), caméra 360°
Blindspot View Monitor (BVM), caméra angle mort

ÉQUIPEMENT DE SÉRIE TOUT NOUVEAU KONA

FEEL N LINE (ÉQUIPEMENT ADDITIONNEL À LA VERSION FEEL)

N Line design Pack
Jantes en alliage léger 18” (Design N Line)
Élargisseurs d'ailes et protections latérales en couleur carrosserie
Siège passager à commande électrique
Siège passager réglable en hauteur
Sièges chauffants avant & arrière
Seuils de portes deluxe
Volant chauffant
Pédales avec finition en aluminium
Chargeur GSM sans fil (Qi)
Grilles de ventilation arrière

SHINE SENSATION PACK (1.6 T-GDI DCT / HYBRID)

Toit Ouvrant
Sièges avant à commande électrique avec memoire côté conducteur
Sièges ventilés avant
Sièges relaxants avant

SHINE SENSATION PLUS (HYBRID)




Remote Smart Parking Assist, Stationnement à distance
Digital Key



SHINE N LINE (ÉQUIPEMENT ADDITIONNEL À LA VERSION SHINE)

N Line design Pack
Jantes en alliage léger 18” (Design N Line)
Élargisseurs d'ailes et protections latérales en couleur carrosserie
Sièges en cuir/suède
Seuils de portes deluxe
Pédales avec finition en aluminium

PRIX TOUT NOUVEAU KONA

	Cylindrée	Chev. Fisc.	Puissance (kW/ch)	Émission CO ₂ (g/km) WLTP	Prix catalogue Hors TVA	Prix catalogue TVA 21% comprise
TECHNO						
Essence						
1.0 T-GDi 6-MT	998	6	74/100	129	23.139,67 €	27.999,00 €
1.6 T-GDi 7-DCT	1598	9	101/138	132	25.412,40 €	30.749,00 €
1.6 GDi 6-DCT Hybrid	1580	9	95/129	103	26.858,68 €	€ 32.499,00

FEEL						
Essence						
1.6 T-GDi 6-MT	1598	9	101/138	141	25.205,79 €	30.499,00 €
1.6 GDi 7-DCT	1598	9	101/138	141	26.652,07 €	32.249,00 €
1.6 GDi 6-DCT Hybrid	1580	9	95/129	108	28.098,35 €	33.999,00 €
1.6 T-GDi 6-MT 	1598	9	101/138	152	27.271,90 €	32.999,00 €
1.6 GDi 7-DCT 	1598	9	101/138	141-148	28.718,18 €	34.749,00 €
1.6 GDi 6-DCT Hybrid 	1580	9	95/129	108	30.164,46 €	36.499,00 €

SHINE						
Essence						
1.6 T-GDi 6-MT	1598	9	101/138	152	28.511,57 €	34.499,00 €
1.6 T-GDi 7-DCT	1598	9	101/138	148	29.957,85 €	36.249,00 €
1.6 T-GDi 6-DCT Hybrid	1580	9	95/129	108	31.404,13 €	37.999,00 €
1.6 T-GDi 7-DCT 	1598	9	125/170	148	31.817,36 €	38.499,00 €
1.6 GDi 6-DCT Hybrid 	1580	9	95/129	108	32.230,58 €	38.999,00 €

Consultez votre concessionnaire pour plus d'informations sur la fiscalité automobile.

OPTIONS & PACKS		
Couleur intérieur cuir gris (Shine)		247,93 €
Couleur Unie / Métallisée (à l'exception de "Mirage Green")		537,19 €
Couleur Mica		640,50 €
Toit bi-ton (sur Shine, pas compatible avec le Sensation Pack)		495,87 €
Comfort Pack (sur Feel)		1.652,89 €
Sensation Pack (sur Shine Hybrid / Shine N Line DCT)		1.446,28 €
Sensation Plus Pack (sur Shine Hybrid / Shine N Line Hybrid)		2.066,12 €



Hyundai. La seule marque à vous offrir de série
5 ans de garantie sans limitation de kilométrage.

*La garantie de 5 ans sans limitation de kilométrage s'applique uniquement aux véhicules Hyundai vendus initialement à un client final par un distributeur Hyundai agréé, comme indiqué dans les termes et conditions du livret de garantie.

SPÉCIFICATIONS TECHNIQUES TOUT NOUVEAU KONA

	1.0 T-GDi	1.6 T-GDi	1.6 T-GDi	1.6 T-GDi	1.6 GDi Hybrid
MOTEUR					
Carburant	Essence	Essence	Essence	Essence	Essence
Nombre de cylindres	3 en ligne	4 en ligne	4 en ligne	4 en ligne	4 en ligne
Nombre de soupapes par cylindre	12	16	16	16	16
Cylindrée	998	1598	1598	1598	1580
Taux de compression	6 MT	6 MT	7DCT	7DCT	6DCT
Puissance moteur thermique	10,5	10	10	10	14
Puissance max. Totale	74 kW / 100 ch à 6.000 tpm	101 kW / 138 ch à 6.000 tpm	101 kW / 138 ch à 6.000 tpm	125 kW / 170 ch à 6.000 tpm	69 kW / 93 ch à 5.700 tpm
Couple max.	74 kW / 100 ch à 6.000 tpm	101 kW / 138 ch à 6.000 tpm	101 kW / 138 ch à 6.000 tpm	125 kW / 170 ch à 6.000 tpm	95 kW / 129 ch à 5.700 tpm
Puissance fiscale	200 Nm à 2.000-2.500 tpm	250 Nm à 1.600-3.500 tpm	250 Nm à 1.600-3.500 tpm	265 Nm à 1.600-4.000 tpm	265 Nm à 4.000 tpm
Norme d'émission	6	9	9	9	9
Nombre de rapports	Euro 6e	Euro 6e	Euro 6e	Euro 6e	Euro 6e
BATTERIE					
Capacité (kWh)	-	-	-	-	1,56
DIRECTION					
Rayon de braquage min. (m)	10,6	10,6	10,6	10,6	10,6
FREINS					
Avant / Arrière	Disques / disques	Disques / disques	Disques / disques	Disques / disques	Disques / disques
SUSPENSION					
Avant / Arrière	McPherson Strut / Multilink	McPherson Strut / Multilink	McPherson Strut / Multilink	McPherson Strut / Multilink	McPherson Strut / Multilink
Pneus					
CONSUMMATION (L/100KM)					
Consommation combinée (WLTP)	5,7	6,2 - 6,7	6,2 - 6,5	6,5	4,5 - 4,8
ÉMISSION CO₂ (G/KM)					
Émission combinée (WLTP)	129	141 (152 (jantes 18"))	141 (148 (jantes 18"))	148	103 (108 (jantes 18"))
PERFORMANCES					
Accélération 0-100 km/h (s)	13,3	10,2	9,5	8,5	11,7 (12,0 (jantes 18"))
Vitesse maximale (km/h)	169	194	194	208	165
DIMENSION EXTÉRIEURES (MM)					
Longueur	4.350	4.350 (4.385*)	4.350 (4.385*)	4.350 (4.385*)	4.350 (4.385*)
Largeur	1.825	1.825	1.825	1.825	1.825
Hauteur	1.585	1.585	1.585	1.585	1.580
Empattement	2.660	2.660	2.660	2.660	2 660
Garde au sol	160	160 (170*)	160 (170*)	160 (170*)	160 (170*)
POIDS (KG)					
Poids à vide min/max.	1.295/1.435	1.330/1.460	1.360/1.490	1.360/1.490	1.410/1.525
Poids total autorisé	1.860	1.885	1.915	1.915	1.950
Charge de toit	100	100	100	100	100
Poids tractable (non freiné / freiné)	600/1.210	600/1.310	600/1.310	600/1.300	600/1.010
Charge verticale	80	80	80	80	80
VOLUMES (L)					
Coffre à bagages min/max	466/1.300	466/1.300	466/1.300	466/1.300	466/1.300
Réservoir de carburant	47	47	47	47	38

Consultez votre concessionnaire pour plus d'informations sur la fiscalité automobile.

*N Line

VOTRE DISTRIBUTEUR HYUNDAI

5 ANS Garantie Kilométrage ^{*}
illimité

*La garantie de 5 ans sans limitation de kilométrage s'applique uniquement aux véhicules Hyundai vendus initialement à un client final par un distributeur Hyundai agréé, comme indiqué dans les termes et conditions du livret de garantie.
Photos non contractuelles - Korean Motor Company se réserve le droit de modifier les caractéristiques techniques, les prix ou l'équipement sans information préalable. En vigueur à partir du 1/08/2023. Sous réserve d'erreurs d'impression.
Consultez votre distributeur. E.R. : Kristof Winckelmans c/o Korean Motor Company, Pierstraat 229, B2550 Kontich. Livraison selon disponibilité. PLSX202FR

