

# NOUVELLE i10



1 Janvier 2026 (MY25)



Essence



# Montrez qui vous êtes.

Dans la vie, de petites choses peuvent faire une grande différence. Regardez la Hyundai i10 par exemple. Avec son design revisité et expressif et ses nombreuses technologies de pointe, elle vous accompagnera dans chacun de vos projets. Élégante et polyvalente : avec la i10, vous vivez selon vos propres règles.







## Envie d'être surpris ?

Lignes fluides, contrastes musclés : le look dynamique repensé de la i10 attire instantanément tous les regards. Le design s'inspire des muscles humains sculptés sous des vêtements d'athlétisme. La carrosserie élégante et puissante abrite un maximum d'espace intérieur. Les phares à LED redessinés différencient encore davantage la i10 et contribuent à une meilleure visibilité, tandis que les feux arrière à LED se distinguent par un 'H' dynamique sur la ligne horizontale du hayon arrière.





# Intérieur bien pensé et technologie intelligente.



À l'intérieur de l'habitacle élégant, un look épuré et moderne vous accueille avec de nouveaux motifs, des textures fraîches et le système multimédia le plus récent. Le nouveau tableau de bord numérique LCD de 4,2 pouces et l'écran tactile central de 8 pouces vous offrent un accès clair et intuitif à un large éventail de fonctions et d'informations. Le tableau de bord et les panneaux de porte se distinguent par un motif en nid d'abeille 3D pour une touche encore plus sportive. Et les ouïes de ventilation circulaires prolongent visuellement le tableau de bord dans les panneaux de porte pour une impression de largeur et d'espace.







# Hyundai SmartSense

Grâce à Hyundai SmartSense, nos systèmes d'aide à la conduite avancés, la i10 offre l'éventail de technologies de sécurité active le plus complet de la catégorie. Les technologies ont été spécialement conçues pour vous permettre de conduire de manière plus sûre et plus détendue. Une caméra multifonction dotée de nombreux capteurs est au cœur des 6 fonctions ci-dessous.



**Lane Keeping Assist (LKA)**  
À l'aide de la caméra multifonction située à l'avant, la voiture surveille en permanence les lignes des voies. Si vous déviez involontairement de votre voie, le système vous avertit et peut même intervenir automatiquement pour vous maintenir dans la bonne voie.



**High Beam Assist (HBA)**  
Moins de stress et visibilité maximale. High Beam Assist détecte non seulement le trafic venant en sens inverse, mais aussi les véhicules qui vous précèdent dans la même voie et ajuste l'intensité lumineuse si nécessaire.



**Driver Attention Warning (DAW)**  
Lorsqu'il identifie un signe de fatigue ou de distraction, le système attire votre attention avec une alerte et un message contextuel suggérant de faire une pause.



**Forward Collision-Avoidance Assist (FCA)**  
FCA vous avertit via la caméra multifonction en cas de collision possible. Le système ralentit automatiquement si un véhicule qui vous précède freine brusquement et peut également intervenir dans des situations d'urgence impliquant des piétons et des cyclistes.



**Leading Vehicle Departure Alert (LVDA)**  
Cette fonctionnalité intelligente est indispensable en ville. Le système alerte le conducteur lorsque le véhicule devant lui redémarre, par exemple à un feu rouge passant au vert ou dans un embouteillage.



**Intelligent Speed Limit Assist (ISLA)**  
Reconnaît les panneaux routiers et affiche la limite de vitesse en temps réel via le système de navigation et le tableau de bord. Lorsque le Smart Cruise Control est activé, ISLA peut contrôler votre vitesse en fonction de la limite de vitesse applicable.



# Connectivité et fonctionnalités intelligentes.





Tableau de bord numérique avec écran tactile de 8 pouces et caméra de recul.

La i10 vous offre l'un des systèmes de connectivité les plus complets de sa catégorie, avec un nouveau tableau de bord numérique de 4,2 pouces et Apple CarPlay™ et Android Auto™ qui dupliquent les apps et le contenu de votre smartphone sur l'écran tactile central de 8 pouces. Lorsque vous reculez, la caméra de recul vous offre une vue dégagée de ce qui se trouve derrière vous via l'écran tactile central. Cela facilite grandement les manœuvres en marche arrière.

Apple CarPlay™ est une marque commerciale d'Apple Inc. Android Auto™ est une marque commerciale de Google Inc.

# Connected Car Services. **Bluelink**

Contrôlez votre i10 depuis votre smartphone ou avec votre voix. En plus des nombreuses fonctions intelligentes que vous pouvez commander via votre app Bluelink, le système de navigation 8 pouces est livré avec un abonnement de 3 ans à Bluelink® Connected Car Services. Grâce aux infos routières en temps réel, vous empruntez toujours l'itinéraire le plus rapide vers votre destination et pouvez mieux estimer votre heure d'arrivée. Restez facilement à jour grâce aux mises à jour over-the-air annuelles gratuites des cartes et de l'infodivertissement, sans avoir à les télécharger, à les installer ou à vous rendre chez un concessionnaire.



**Envoyer une destination à votre voiture.**  
Embarquez et ... en route ! Si votre Hyundai est équipée de la navigation, vous pouvez utiliser l'app Bluelink pour rechercher et programmer des destinations hors du véhicule. Bluelink synchronise ensuite l'itinéraire dans votre système de navigation. De cette manière, la voiture est prête à partir lorsque vous êtes prêt.

**Trouver ma voiture.**  
Vous ne savez plus où vous êtes garé ? No problemo ! Ouvrez simplement l'app Bluelink et la carte vous guidera jusqu'à votre voiture.

**Verrouiller et déverrouiller à distance.**  
Vous avez oublié de verrouiller votre voiture ? Pas de souci, votre i10 vous avertit en envoyant une notification sur votre smartphone. Après avoir saisi votre PIN, vous pouvez verrouiller votre i10 d'une simple touche dans l'app Bluelink.

**Diagnostic à la demande.**  
Conduisez encore plus sereinement grâce à un diagnostic complet de votre voiture. Découvrez immédiatement son état via l'app Bluelink.

**Info en direct sur les prix des carburants.**  
Trouvez du carburant quand vous voulez, au prix que vous voulez. Des mises à jour permanentes sur les prix actuels des carburants et des informations sur la localisation, les heures d'ouverture et les méthodes de paiement vous permettent de rouler facilement de façon plus rentable.

**Stationnement sur et hors voirie.**  
Trouvez une place de parking plus rapidement pour un stationnement plus efficace et sans souci. Les infos de stationnement vous aident à trouver et à comparer les places de parking dans les garages, les parkings souterrains et les places de stationnement dans la rue.



# N Line – une attitude on ne peut plus sportive.

Avec son look et ses touches de design inspirés des voitures N haute performance, votre i10 atteint un niveau encore plus élevé. En plus d'un design plus marquant, la i10 N Line offre également une expérience de conduite plus sportive grâce à un moteur de 100 ch. Les feux de jour à LED diagonaux et les phares à LED à réflecteur multiface revisités renforcent encore le caractère sportif, de jour comme de nuit.







## Adoptez un nouveau niveau de sportivité.

Installez-vous dans le poste de conduite de haute qualité de la i10 N Line et vous sentirez immédiatement que ses racines sont issues du sport automobile. Le volant et le levier de vitesse exclusifs N Line, ainsi que les anneaux d'aération bordés de rouge et le tableau de bord en finition noire, créent une atmosphère unique. Le nouveau design des sièges sport, avec leur triple ligne rouge, leur motif dynamique et leurs surpiqûres rouges, attire immédiatement l'attention.





COULEURS EXTÉRIEURES

UNIE




Atlas White  
(SAW/SA0\*)

MICA



Aurora Grey  
(A7G)



Phantom Black  
(X5B)



Mangrove Green  
(MG2/5MG\*)



Meta Blue  
(PM2/5PM\*)

MÉTALLISÉE



Lucid Lime  
(N6M/5N6)



Vibrant Blue  
(UC3)




Lumen Grey  
(Y3H/5Y3\*)



Dragon Red  
(WR7/5WR\*)

\* Toit en Phantom Black


COULEURS INTÉRIEURES



Obsidian Black (Twist & TechnoPack) NNB



Black & Purple (Sky) UML



Shale Grey (Sky) YPK



Black & Red (N Line) TMT

JANTES



Jantes en acier 14"



Jantes en alliage léger 15"



Jantes en alliage léger 16"



Jantes en alliage léger 16"(N Line)

Étiquetage pneus





# ÉQUIPEMENT DE SÉRIE NOUVELLE i10

## TWIST

### Extérieur

Jantes en acier de 14 pouces avec enjoliveur  
Phares halogènes  
Capteur de lumière  
Feux de jour à LED  
Feux de position  
Clignotants à LED intégrés dans les rétroviseurs extérieurs  
Rétroviseurs extérieurs chauffants et réglables électriquement  
Vitres électriques à l'avant et à l'arrière  
Cadre de fenêtre noir  
Préparation pour crochet de remorquage

### Intérieur

Verrouillage central des portes avec télécommande  
Siège conducteur réglable en hauteur  
Volant réglable en hauteur  
Volant et levier de vitesse en cuir  
Sièges arrière rabattables en 2 parties (60:40)  
5 places  
Points de fixation ISOFIX pour sièges enfants (arrière)  
Climatisation manuelle  
Système de navigation avec écran tactile de 8 pouces, DAB+ et Bluelink Bluetooth® & „Smart Device Integration“  
Télécommande audio au volant  
Haut-parleurs avant et arrière  
Tableau de bord avec écran LCD de 4,2“  
Régulateur de vitesse  
Chargeur USB  
Rétroviseur intérieur jour/nuit (manuel)

### Sécurité, technologie & écologie

eCall  
Caméra de recul  
Capteur de stationnement arrière  
Lane Keeping Assist (LKA), assistance au maintien de la trajectoire  
Lane Following Assist (LFA), aide au maintien dans la voie à faible vitesse  
Intelligent Speed Limit Assist (ISLA)  
Forward Collision Avoidance Assist (FCA),système de freinage d'urgence automatique avec détection des piétons et des cyclistes  
High Beam Assist (HBA), assistance aux feux de route  
Alerte des occupants arrière sans capteur (ROA)  
Hill-assist Control (HAC), vertrekhulp op hellingen


## TECHNO (ÉQUIPEMENT ADDITIONNEL À LA VERSION TWIST)

15“ Jantes en alliage léger  
Phares antibrouillard avant  
Rétroviseurs extérieurs rabattables électriquement  
Vitres teintées à l'arrière  
Poignées de porte chromées  
Accoudoir du conducteur  
Smart Key (ouverture et démarrage sans clé)

## SKY (ÉQUIPEMENT ADDITIONNEL À LA VERSION TECHNO)

16“ Jantes en alliage léger  
Phares halogènes bi-fonction à projection avec feux d'angle statiques  
Feux arrière combinés à LED  
Calandre „ Glossy Black“  
Avant chauffants  
Éclairage des pieds à LED  
Éclairage d'ambiance  
Console centrale en métal  
Volant chauffant  
Double plancher à bagages  
Système de recharge sans fil pour téléphones portables (Qi)  
Climatisation automatique


# PRIX NOUVELLE i10

	Cylindrée	Chev. Fisc.	Puissance (kW/ch)	Émission CO <sub>2</sub> (g/km)**	Prix catalogue Hors TVA	Prix catalogue TVA 21% comprise
	WLTP					
TWIST						
1.0i 5M/T	998	6	46/63	114	€ 14.833,88	€ 17.949,00
1.0i 5A/T	998	6	46/63	119	€ 15.784,30	€ 19.099,00
 1.0 T-GDi 5M/T	998	6	66/90	123	€ 17.313,22	€ 20.949,00

## TECHNO

1.0i 5M/T	998	6	46/63	116	€ 15.908,26	€ 19.249,00
1.0i 5AMT	998	6	46/63	121	€ 16.858,68	€ 20.399,00

## SKY

1.0i 5M/T	998	6	46/63	119	€ 16.982,64	€ 20.549,00
1.0i 5AMT	998	6	46/63	125	€ 17.933,06	€ 21.699,00
 1.0 T-GDi 5M/T	998	6	66/90	123	€ 18.470,25	€ 22.349,00

Consultez votre concessionnaire pour plus d'informations sur la fiscalité automobile.

## OPTIONS & PACKS

Couleur unie / Métallisée	€ 413,22	€ 500,00
Couleur Mica (à l'exception de “Mangrove Green”)	€ 495,87	€ 600,00
Toit bi-ton	€ 330,58	€ 400,00

# ÉQUIPEMENT i10

## TWIST N LINE (ÉQUIPEMENT ADDITIONNEL À LA VERSION TWIST)

N Line Design Pack  
Jantes en alliage 16“ avec design N-line  
Projecteurs halogènes bi-fonctionnels avec éclairage d'angle statique  
Feux antibrouillard avant  
Feux arrière LED  
1.0 T-Gdi 90 ch

## SKY N LINE (ÉQUIPEMENT ADDITIONNEL À LA VERSION SKY\*)

N Line Design Pack  
Jantes en alliage 16“ avec design N-line  
1.0 T-Gdi 90 ch



Hyundai. La seule marque à vous offrir de série  
5 ans de garantie sans limitation de kilométrage.

\*Smart Key pas disponible sur N Line

\*La garantie de 5 ans sans limitation de kilométrage s'applique uniquement aux véhicules Hyundai vendus initialement à un client final par un distributeur Hyundai agréé, comme indiqué dans les termes et conditions du livret de garantie.



ÉQUIPEMENT NOUVELLE i10

	<div><div></div><div>NLine</div></div>				
	Twist	Techno	Sky	Twist	Sky
Extérieur					
Carrosserie					
Poignées de porte en noir	•	-	-	-	-
Poignées de porte couleur carrosserie	-	•	•	•	•
Poignées de porte chromées	-	•	•	-	-
Pare-chocs couleur carrosserie	•	•	•	•	•
Calandre noir	•	•	-	-	-
Calandre en "Glossy Black"	-	-	•	-	-
Calandre N Line	-	-	-	•	•
Rétroviseurs					
Rétroviseurs extérieurs couleur carrosserie	•	•	•	-	-
Rétroviseurs extérieurs en "Glossy Black"	-	-	-	•	•
Clignotnts dans les rétroviseurs extérieurs	•	•	•	•	•
Rétroviseurs extérieurs électriques	•	•	•	•	•
Rétroviseurs chauffants électriques	•	•	•	•	•
Rétroviseurs rabattables électriquement	-	•	•	-	•
Éclairage					
Phares halogènes	•	•	-	-	-
Phares halogènes avec technologie Bi-Funct. Projection	-	-	•	•	•
Feux d'angle statiques	-	-	•	•	•
Feux de jour à LED	•	•	•	•	•
Feux de position à LED	•	•	•	•	•
Feux antibrouillard arrière	•	•	•	•	•
Feux antibrouillard avant	-	•	•	•	•
Capteur de lumière	•	•	•	•	•
High Beam Assist (HBA), assistant feux de route	•	•	•	•	•
Feux arrière LED	-	-	•	•	•
Fenêtres					
Vitres teintées	•	-	-	•	-
Vitres Privacy à l'arrière	-	•	•	-	•
Vitres avant électriques	•	•	•	•	•
Vitres arrière électriques	-	•	•	•	•
Fonction d'abaissement automatique pour le conducteur	-	•	•	•	•
Protection anti-pincement des vitres électriques	-	•	•	•	•
Chauffage de la vitre arrière	•	•	•	•	•
Essuie-glace et lave-glace arrière	•	•	•	•	•
Jantes et taille des pneus					
Jantes en acier de 14" avec pneus 175/65R14	•	-	-	-	-
Jantes en alliage 15" avec pneus 185/55R15	-	•	-	-	-
Jantes en alliage 16" avec pneus 195/45R16	-	-	•	•	•
Kit de réparation de pneus	•	•	•	•	•
Disques de frein arrière de 13"	-	-	•	•	•
Autres					
Toit bicolore (toit noir)	-	-	-	-	○
N Line Design Pack	-	-	-	•	•

	<div><div></div><div>NLine</div></div>				
	Twist	Techno	Sky	Twist	Sky
Intérieur					
Ventilation					
Ventilation	•	•	-	•	-
Automatische airconditioning	-	-	•	-	•
Rétroviseur intérieur					
Rétroviseur intérieur jour/nuit	•	•	•	•	•
Verrouillage					
Verrouillage central	•	•	•	•	•
Télécommande	•	•	•	•	•
Smart Key	-	•	•	-	•
Volant					
Volant réglable en hauteur	•	•	•	•	•
Volant en cuir	-	•	•	•	•
Levier de vitesse recouvert de simili-cuir	-	•	•	•	•
Volant chauffant	-	-	•	-	•
Commandes audio au volant	-	•	•	•	•
Sièges					
Revêtement de siège en tissu	•	•	•	•	•
Siège conducteur réglable en hauteur	-	•	•	•	•
Sièges avant chauffants	-	-	•	-	•
Sièges arrière rabattables en 2 parties (60:40)	•	•	•	•	•
Points de fixation ISOFIX pour sièges enfants	•	•	•	•	•
Autres					
Intérieur noir	•	•	-	•	•
Intérieur gris	-	-	•	-	-
Intérieur mauve	-	-	•	-	-
Intérieur N Line avec accents rouges	-	-	-	•	•
Pare-soleil avec miroir de maquillage	•	•	•	•	•
Double fond de coffre	-	-	•	-	•
Chargeur sans fil pour smartphone (Qi)	-	-	•	-	•
Chargeur USB (lecture des données)	•	•	•	•	•
Chargeur USB-C	•	•	•	•	•
Accoudoir central	-	-	•	-	•
Éclairage d'ambiance Bleu (éclairage des pieds)	-	-	•	-	•
Pédales en aluminium	-	-	-	•	•



ÉQUIPEMENT NOUVELLE i10					
	Twist	Techno	Sky	Twist	Sky
Systèmes audio et d'information					
Audio					
Préparation audio	•	-	-	-	-
Radio et DAB+	-	•	•	•	•
2 haut-parleurs avant	•	•	•	•	•
2 haut-parleurs arrière	-	•	•	•	•
Bluetooth® handsfreesysteem	-	•	•	•	•
Information					
Tableau de bord LCD 4,2"	•	•	•	•	•
AVN					
Écran audio avec écran tactile de 8"	-	•	-	•	-
Système de navigation avec écran tactile de 8"	•	•	•	-	•
Smart Device Integration	-	•	•	•	•
Bluelink	•	•	•	-	-
Sécurité					
Systèmes électroniques					
ABS	•	•	•	•	•
Electronic Stability Program (ESP)	•	•	•	•	•
Hill-assist Control (HAC), aide au départ sur les pentes	•	•	•	•	•
Emergency Stop Signal (ESS)	•	•	•	•	•
eCall	•	•	•	•	•
Lane Keeping Assist (LKA), aide au maintien dans la voie	•	•	•	•	•
Lane Following Assist (LFA), assistance de voie avancée	•	•	•	•	•
Forward Collision Avoidance Assist (FCA), système de freinage d'urgence automatique avec détection des piétons et des cyclistes	•	•	•	•	•
Rear Occupant Alert (ROA), détection du passager arrière sans capteur	•	•	•	•	•
Intelligent Speed Limit Assist (ISLA), Limiteur de vitesse intelligent	•	•	•	•	•
Régulateur de vitesse avec limiteur	•	•	•	•	•
Airbags					
Airbag frontal conducteur et passager	•	•	•	•	•
Airbags latéraux avant	•	•	•	•	•
Airbags rideaux	•	•	•	•	•
Autres					
Sécurité enfant (manuelle)	•	•	•	•	•
Capteurs de stationnement arrière	•	•	•	•	•
Caméra de recul	•	•	•	•	•
Système de contrôle de la pression des pneus (TPMS)	•	•	•	•	•
Système antivol avec antidémarrage	•	•	•	•	•
ISG (système Start/stop)	•	•	•	•	•

## SPÉCIFICATIONS TECHNIQUES NOUVELLE i10

1.0i				1.0 T-GDi				
MOTEUR								
Carburant	Essence			Essence				
Nombre de cylindres	3 en ligne			3 en ligne				
Nombre de soupapes par cylindre	4			4				
Cylindrée	998			998				
Taux de compression	11			11				
Puissance max	46 kW / 63 ch à 5.500 tpm			66kW / 90ch à 4.500 tpm				
Couple max.	93,2 Nm à 3.750 tpm			171,6Nm à 1.500 tpm				
Puissance fiscale	6			6				
Norme d'émission	Euro 6d			Euro 6d				
Nombre de rapports	5 manuelle		5 automatique (AMT)		5 manuelle			
DIRECTION								
Rayon de braquage min. (m)	9,8			9,8				
FREINS								
Avant / Arrière	Disques Ventilés / disques							
SUSPENSION								
Avant / Arrière	McPherson Strut / Barre de torsion							
Pneus	175/65R14 ou 185/55R15 ou 195/45R16				195/45R16			
CONSUMMATION (L/100KM)*	Twist	Techno	Sky	Twist	Techno	Sky	Twist N Line	Sky N Line
Consommation combinée (WLTP)	5,0	5,0	5,2	5,2	5,2	5,5	5,3	5,3
ÉMISSION CO <sub>2</sub> (G/KM)								
Émission combinée (WLTP)	114	116	119	119	121	125	123	123
PERFORMANCES								
Accélération 0-100 km/h (s)	14,8			17,8			10,6	
Vitesse maximale (km/h)	156						180	
DIMENSION EXTÉRIEURES (MM)								
Longeur	3.670						3.675	
Largeur	1.680						1.680	
Hauteur	1.480						1.483	
Empattement	2.425						2.425	
Garde au sol	149						152	
POIDS (KG)								
Poids à vide min/max.	921 / 993			924 / 995			1.024 / 1.045	
Poids total autorisé	1.410						1.470	
Charge de toit	60						60	
Poids tractable (non freiné / freiné)	300 /300						300 / 300	
charge verticale	75						75	
VOLUMES (LITER)								
Coffre à bagages min/max	252 / 1.050							
Réservoir de carburant	36						36	

Consultez votre concessionnaire pour plus d'informations sur la fiscalité automobile.

\*Les chiffres de CO<sub>2</sub> et la consommation peuvent être modifiés dans l'attente des chiffres définitifs d'homologation.

• de série - pas d'application O option





VOTRE DISTRIBUTEUR HYUNDAI

**5 ANS** Garantie Kilométrage  
**illimité** \*

\*La garantie de 5 ans sans limitation de kilométrage s'applique uniquement aux véhicules Hyundai vendus initialement à un client final par un distributeur Hyundai agréé, comme indiqué dans les termes et conditions du livret de garantie.

Photos non contractuelles - Korean Motor Company se réserve le droit de modifier les caractéristiques techniques, les prix ou l'équipement sans information préalable.

En vigueur à partir du 2/05/2024. Sous réserve d'erreurs d'impression.

Consultez votre distributeur. E.R. : Koen Schelfhaut c/o Korean Motor Company, Bedrijvenlaan 4, B-2800 Mechelen. Livraison selon disponibilité. AC3MY25FR