

TUCSON







Masz szczęście, że to TUCSON.

TUCSON jest gotowy na każdą niespodziankę.

Dostępny z szeroką gamą zelektryfikowanych i konwencjonalnych układów napędowych - jego nowoczesna konstrukcja i inteligentna technologia sprawiają, że jest idealnym towarzyszem każdej podróży. Życie bywa nieprzewidywalne, ale na szczęście jest TUCSON.

Udoskonalony, odświeżony, wymyślony na nowo.

Odświeżony design nowego Hyundai TUCSON przenosi współczesną estetykę na wyższy poziom, a jego dopracowane powierzchnie i dynamiczne linie już pomogły mu stać się bestsellerem.



Nowe, wyraziste elementy stylistyczne harmonizują z geometrycznymi formami i przeprojektowanymi, ukrytymi światłami parametrycznymi z przodu.

Elektryczny, gdy chcesz. Benzynowy, gdy potrzebujesz. Nowy TUCSON Plug-in Hybrid zapewnia 71 km zasięgu przy zasilaniu w pełni elektrycznym ⁽¹⁾.



Pojemność bagażnika wynosi 620 litrów przy normalnie ustawionych siedzeniach i aż 1799 litrów przy złożonych oparciach tylnych siedzeń. Składają się w proporcjach 40:20:40 dla większej wszechstronności.



Przeprojektowane, aby zintegrować imponujący nowy zestaw wyświetlaczy i zaawansowanych technologii, starannie wykonane wnętrza łączą w sobie przestronność i praktyczność, budując kojące poczucie otwartości.

Inteligentna technologia na wyższym poziomie.

Płynne połączenie technologii i stylu – najnowsze funkcje łączności zapewniają niesamowite wrażenia z jazdy. Apple CarPlay™ i Android Auto™ umożliwiają wyświetlanie aplikacji, muzyki i układu telefonu na dużym ekranie.⁽²⁾



Elegancko zakrzywiony panoramiczny wyświetlacz obejmuje dwa zintegrowane ekrany o wyrafinowanym wyglądzie: 12,3-calowy ekran dotykowy systemu informacyjno-rozrywkowego i 12,3-calowy cyfrowy zestaw wskaźników.



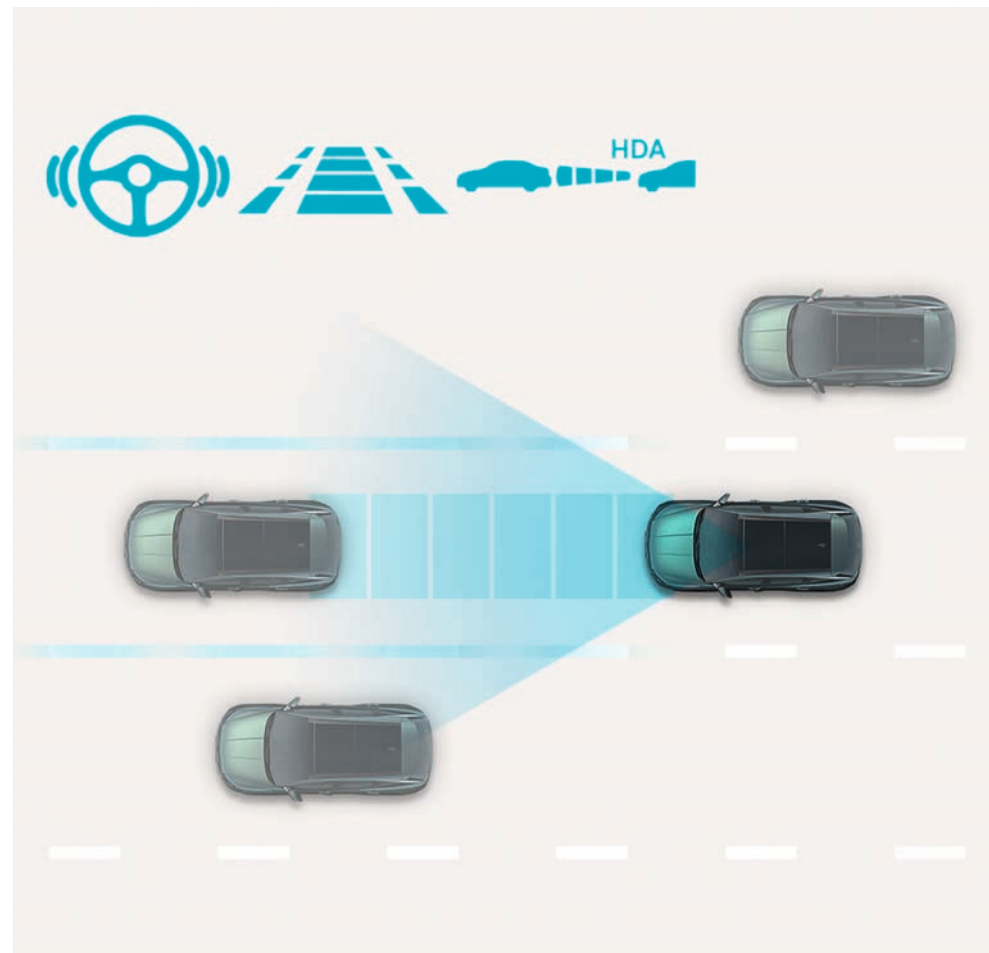
Teraz możesz zostawić kluczyk do samochodu w domu. Dla większej wygody, cyfrowy kluczyk Hyundai Digital Key 2⁽³⁾ umożliwia blokowanie, odblokowywanie i uruchamianie samochodu za pomocą smartfonów i zegarków Apple Watch.

Hyundai SmartSense

Dzięki najlepszym zaawansowanym układom wspomagania jazdy oraz pakietowi bezpieczeństwa aktywnego z fantastyczną gamą innowacyjnych funkcji nowy TUCSON zapewnia jeszcze większe bezpieczeństwo oraz komfort psychiczny.



Inteligentny układ oświetlenia przedniego oferuje najlepszy poziom oświetlenia, automatycznie dostosowując się do sytuacji na drodze i maksymalizując wykorzystanie światła drogowych bez oślepiania kierowców nadjeżdżających z naprzeciwka. ◊



Asystent jazdy autostradowej 1.5 (HDA 1.5) utrzymuje bezpieczną prędkość i odległość od poprzedzającego pojazdu oraz automatycznie zwalnia przed łukami na autostradzie. ◊

Teraz bardziej sportowy.

Inspirowana sportami motorowymi wersja wyposażenia N Line nadaje nowemu modelowi TUCSON jeszcze bardziej sportowy charakter. Ulepszenia stylistyczne, takie jak dynamiczne listwy boczne i nadkola w kolorze nadwozia przechodzą w odważniejszy zderzak, tworząc bardziej wyraziste linie i smuklejszy profil.



Nowe wyraziste obręcze 19" ze stopu lekkiego z logo N i wzorem wingletów podkreślają dynamikę modelu TUCSON N Line.


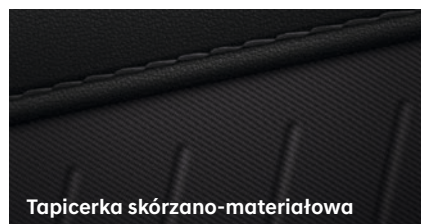
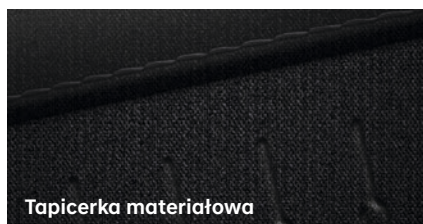


Wnętrze wyróżnia się sportowymi metalowymi nakładkami na pedały, kierownicą i N Line, a także wieloma czerwonymi akcentami.





Sportowe fotele N Line są wykończone luksusowym połączeniem perforowanego czarnego materiału zamkowego i skóry z czerwonymi kontrastowymi przeszyciami.

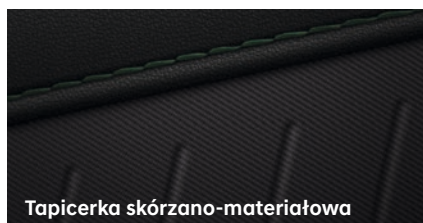
Kolory i koła.




Felga aluminiowa 19"






Felga aluminiowa 19"



Felga aluminiowa 18"



Felga aluminiowa 17"



Skonfiguruj teraz.

Dane techniczne i wymiary.

Typ	Silniki benzynowe						
Silnik	1.6 T-GDI	1.6 T-GDI 48V	1.6 T-GDI 48V	1.6 T-GDI HEV	1.6 T-GDI HEV	1.6 T-GDI PHEV	1.6 T-GDI PHEV
Pojemność skokowa (cm ³)	1598	1598	1598	1598	1598	1598	1598
Rodzaj rozrządu	DOHC	DOHC	DOHC	DOHC	DOHC	DOHC	DOHC
Układ paliwowy	wtrysk bezpośredni	wtrysk bezpośredni	wtrysk bezpośredni	wtrysk bezpośredni	wtrysk bezpośredni	wtrysk bezpośredni	wtrysk bezpośredni
Rodzaj paliwa	benzyna	benzyna	benzyna	benzyna	benzyna	benzyna	benzyna
Norma emisji spalin	EURO 6e	EURO 6e	EURO 6e	EURO 6e	EURO 6e	EURO 6e	EURO 6e
Liczba cylindrów	4	4	4	4	4	4	4
Średnica x skok cylindra (mm)	75,6 x 89,0	75,6 x 89,0	75,6 x 89,0	75,6 x 89,0	75,6 x 89,0	75,6 x 89,0	75,6 x 89,0
Filtr cząstek stałych	GPF	GPF	GPF	GPF	GPF	GPF	GPF
Stopień sprężania	10,5:1	10,5:1	10,5:1	10,5:1	10,5:1	10,5:1	10,5:1
Skrzynia biegów	5MT	7DCT	7DCT	6AT	6AT	6AT	6AT
Rodzaj napędu	2WD	2WD	4WD	2WD	4WD	2WD	4WD
Osiągi							
Moc maksymalna (KM przy obr./min)	160 / 5500	160 / 5500	160 / 5500	160 / 5500	160 / 5500	160 / 5500	160 / 5500
Maks. moment obr. silnika spalinowego (Nm przy obr./min)	264 / 1500-4500	264 / 1500-4500	264 / 1500-4500	265 / 1500-3500	265 / 1500-3500	265 / 1500-3500	265 / 1500-3500
Prędkość maksymalna (km/h)	194	192	192	186	186	186	186
Przyspieszenie 0-100 km/h (s)	9,9	9,4	9,4	8,2	8,5	7,9	8,1
Przyspieszenie 60-100 km/h (s)	10,5	6,6	9,4	5,6	5,8	5,2	5,4
Max. moment obr. silnika elektrycznego (Nm przy obr./min.)	-	-	-	264 / ~1700	264 / ~1700	304 / ~2200	304 / ~2200
Pojemność baterii (kWh)	-	-	-	1,49	1,49	13,8	13,8
Zasięg elektryczny w cyklu WLTP (km)	-	-	-	-	-	66-71	62-65
Zasięg elektryczny w cyklu miejskim WLTP (km)	-	-	-	-	-	84-91	70-78
Zużycie energii w cyklu WLTP (kWh/100km)	-	-	-	-	-	17,4-18,0	18,2-19,3
Zużycie paliwa							
Średnio we wszystkich fazach	6,7-7,1	6,2-6,5	6,8-7,1	5,6-6,1	6,3-6,7	0,9-1,1	1,2-1,3
EMISJA CO₂ (g/km)							
Średnio we wszystkich fazach	152-162	140-148	153-162	126-137	143-151	22-26	27-30
Masy							
Minimalna masa własna pojazdu* (kg)	1445	1506	1571	1575	1645	1750	1814
Maksymalna masa całkowita (kg)	2065	2125	2190	2190	2250	2350	2420
Koła i zawieszenie							
Rozmiar kół	7,0Jx17" / 7,0x18" / 7,5Jx19"						
Rozmiar opon	215/65R17 / 235/55R18 / 235/50R19						
Koło zapasowe	zestaw naprawczy						
Zawieszenie kół przednich	kolumny MacPhersona						
Zawieszenie kół tylnych	wielowahaczowe						

* Minimalna masa własna pojazdu nie zawiera dodatkowego wyposażenia oraz masy kierowcy i tym samym nie stanowi masy własnej rozumianej dla celów rejestracyjnych.
 Skróty: **AT** → automatyczna skrzynia biegów **DCT** → dwusprzęgłowa skrzynia automatyczna **MT** → manualna skrzynia biegów **PMSM** → silnik synchroniczny z magnesami stałymi



Szerokość całkowita 1865
Rozstaw kół 1615

Wysokość całkowita 1650
(z relingami)



Długość całkowita 4510 (4520 N Line)
Rozstaw kół 2680



Rozstaw kół 1622

Jednostka: mm

Wszystkie dane dotyczą modelu TUCSON wyposażonego w koła 19".

- (1) Zasięg wersji 2WD zgodnie z cyklem WLTP. Ostateczna homologacja jest w toku. Zasięg może się zmieniać zależnie od warunków drogowych, stylu jazdy i temperatury. Zależy również od rodzaju używanego ogumienia.
 - (2) Apple CarPlay™ jest zastrzeżonym znakiem handlowym firmy Apple Inc. Android Auto™ jest zastrzeżonym znakiem handlowym firmy Google Inc.
 - (3) Funkcja cyfrowego kluczyka zbliżeniowego 2 wymaga kompatybilnego urządzenia mobilnego, zainstalowania aplikacji Bluelink i aktywnej subskrypcji. Funkcje, aplikacja i specyfikacje mogą ulec zmianie. Hyundai Digital Key 2 może być udostępniany przez aplikację Portfel (Apple Wallet, Samsung Wallet lub Google Wallet) na urządzeniu mobilnym. Udostępnione kluczyki mogą być używane tylko na urządzeniach kompatybilnych z Hyundai Digital Key 2. Więcej informacji można znaleźć w instrukcji obsługi i warunkach użytkowania Bluelink. Smartfon i ekran zostały przedstawione wyłącznie w celach ilustracyjnych.
- ◊ Przedstawione funkcje mają na celu pomóc kierowcy w bezpiecznym prowadzeniu pojazdu. Nie zwalniają one kierowcy z odpowiedzialności za bezpieczne prowadzenie pojazdu w dowolnym momencie i dostosowanie jazdy do możliwości kierowcy, lokalnych przepisów ruchu drogowego oraz ogólnych warunków na drodze i w ruchu drogowym. System nie jest przeznaczony do autonomicznego prowadzenia pojazdu. Dodatkowe informacje można znaleźć w instrukcji obsługi.



Hyundai Motor Poland Sp. z o.o. zastrzega sobie prawo wprowadzenia bez uprzedzenia zmian danych zawartych w niniejszym katalogu, w tym parametrów technicznych, wyposażenia i specyfikacji pojazdów. Wzory kolorów wnętrza i nadwozia przedstawione w katalogu mogą różnić się od rzeczywistych z powodu ograniczeń technologii druku. Wszelkie informacje podane w katalogu nie stanowią oferty w rozumieniu Kodeksu Cywilnego. Informacje znajdujące się w niniejszym katalogu nie stanowią i nie będą stanowić części umowy nabycia samochodu zawartej między konsumentem a Autoryzowanym Dealerem Hyundai. Wiążące ustalenie ceny, wyposażenia i specyfikacji pojazdu następuje w umowie jego sprzedaży, a określenie parametrów technicznych zawiera świadectwo homologacji typu pojazdu.

5-letnia Gwarancja Bez Limitu Kilometrów dotyczy jedynie tych samochodów Hyundai, które były sprzedane Klientowi końcowemu przez Autoryzowanego Dealera Hyundai na warunkach opisanych w książce gwarancyjnej. Podane w katalogu informacje na temat gwarancji pojazdu nie stanowią udzielenia kupującemu gwarancji. Szczegóły dot. programu gwarancyjnego, w tym wyłączeń gwarancji dostępne są u Autoryzowanych Dealerów Hyundai. Podane wartości zużycia paliwa oraz emisji CO₂ stanowią dane porównawcze uzyskane na podstawie pomiarów stanowiskowych wykonanych w warunkach zgodnych z Rozporządzeniem (WE) nr 715/2007 Parlamentu Europejskiego i Rady oraz Rozporządzeniem Komisji (WE) nr 692/2008. Wielkość zużycia paliwa oraz emisji CO₂ w warunkach rzeczywistych może się różnić od danych katalogowych, na co mają szczególnie wpływ: technika jazdy kierowcy oraz rodzaj eksploatacji, warunki drogowe, warunki pogodowe, jakość paliwa, stan techniczny pojazdu oraz jego obciążenie. Zestawienie zużycia paliwa i emisji CO₂ zawierające dane wszystkich nowych samochodów marki Hyundai jest dostępne nieodpłatnie w każdym autoryzowanym punkcie sprzedaży pojazdów.