


TUCSON







Naštěstí máte TUCSON

Ať už vám život postaví do cesty cokoli, nový TUCSON se o vás postará. Je k dispozici se širokou škálou hybridních i konvenčních pohonných jednotek a díky špičkovému designu a nejmodernějším technologiím vám bude dokonalým společníkem při všech dobrodružstvích. Život sice může být nepředvídatelný, vy ale naštěstí máte TUCSON.

Vylepšený, kultivovaný, svěží

Vylepšený design modelu TUCSON povznáší moderní estetiku na vyšší úroveň, zatímco jeho vytříbené plochy a dynamické linie mu již zajistily pevné místo mezi nejprodávanějšími modely v segmentu.



Působivé nové designové prvky ladí s geometrickými tvary a přepracovanými parametrickými skrytými světlými prvky.



Jízda na elektřinu, kdykoli si přejete. Jízda na benzín, kdykoli potřebujete. Nový TUCSON Plug-in Hybrid nabízí čistě elektrický dojezd až 71 km.***



Ukládejte svá zavazadla do zavazadlového prostoru o objemu až 598 litrů nebo sklopte opěradla zadních sedadel a získáte až 1777 litrů. Opěradla se sklápějí v poměru 40 : 20 : 40 pro ještě větší flexibilitu.




Pečlivě zpracovaný interiér byl přizpůsoben pro zabudování nového působivého panoramatického displeje a řady pokročilých technologií. Spojuje v sobě prostornost a praktičnost, a vyvolává tak uklidňující pocit otevřenosti.

Nová úroveň chytrých technologií

Nejnovější vylepšené funkce konektivity hladce integrují moderní technologie a styl, které zaručují pohlcující zážitek z jízdy. Bezdrátové aplikace Apple CarPlay™ a Android Auto™ umožňují zrcadlit váš telefon na displeji navigace.*




Elegantně zakřivený panoramatický displej dává interiéru supermoderní vzhled a integruje v sobě dvě obrazovky: 12,3" dotykový displej infotainmentu a 12,3" digitální přístrojový panel.



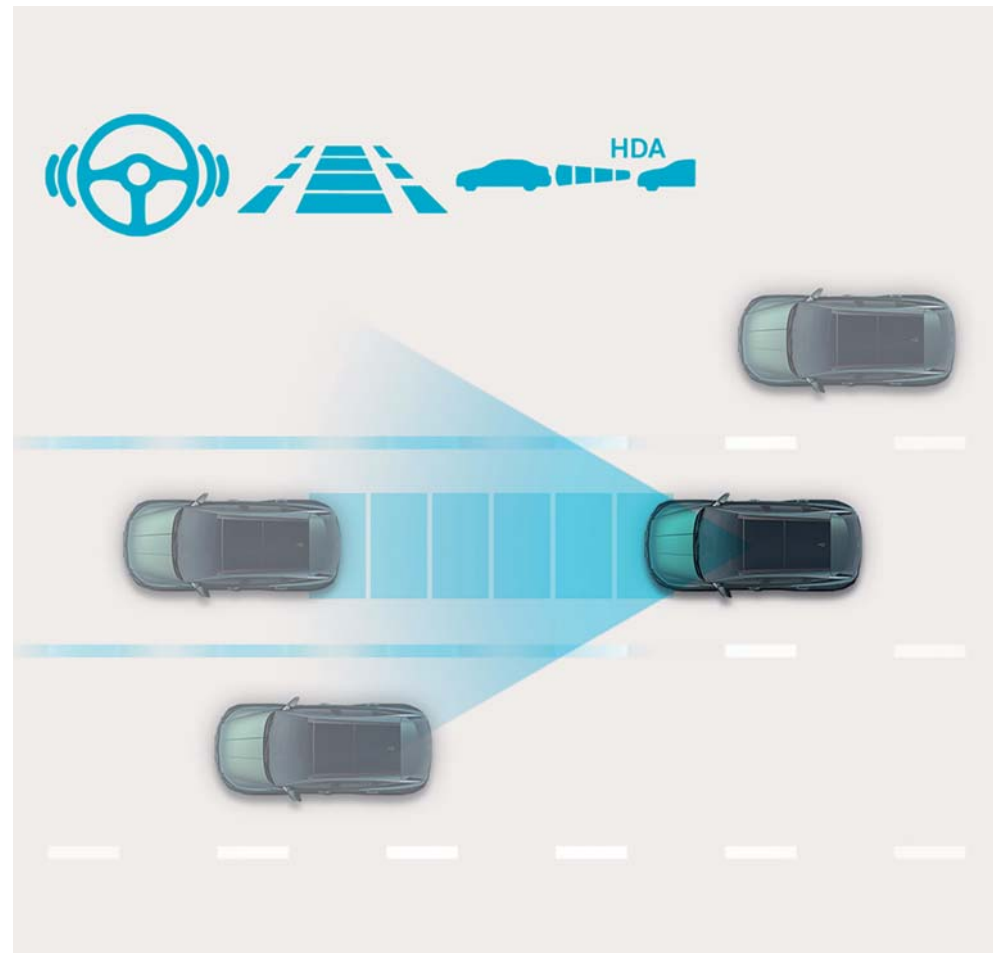
Nechte klíč od auta klidně doma. Pro vaše větší pohodlí umožňuje digitální klíč Hyundai Digital Key 2 Premium zamknout, odemknout, nastartovat nebo sdílet váš TUCSON pomocí chytrého telefonu nebo hodinek Apple Watch.**

Hyundai Smart Sense

Díky pokročilým asistenčním systémům řidiče a balíčku systémů aktivní bezpečnosti s řadou inovativních funkcí nabízí nový TUCSON ještě větší pohodu při řízení.




Inteligentní systém předních světlometů vždy zajišťuje tu nejlepší úroveň osvětlení: automaticky se přizpůsobuje situaci na silnici a maximálně využívá dálková světla, aniž by při tom oslňoval protijedoucí řidiče. ◊



Asistent pro jízdu na dálnici (HDA) udržuje nastavenou rychlost a odstup od vozidla před vámi a také pomáhá udržovat vozidlo uprostřed jízdního pruhu, a to i v zatáčkách. ◊

Poznejte sportovnější stranu

Výbava N Line se inspirovala motorsportem a dodává modelu TUCSON ještě sportovnější charakter. Designová vylepšení, jako jsou spodní boční lišty dveří nebo ochranné části blatníků v barvě karosérie, přecházejí do odvážných nárazníků, a vytvářejí tak dynamičtější linie a štíhlejší vzhled.



Výrazné nové 19" disky kol z lehké slitiny s logem N jsou výrazným prvkem vnějšího designu a umocňují dynamickou energii modelu TUCSON N Line.



Interiér je vybaven sportovními kovovými pedály a volantem ve stylu N Line a také červeným akcentem na více místech.

Sportovní sedadla N Line jsou potažena luxusní kombinací perforovaného černého semiše a kůže a jsou ozdobena červeným kontrastním prošíváním.


Provedení interiéru, barvy karosérie a disky kol




Obsidian Black



Černá látka



Černá kůže/látka



Černá kůže



Moss Grey



Černá látka



Černá kůže/látka




Šedá kůže



Cypress Green Colour




Černá kůže/látka



Černá kůže



N Line



Černá kůže/semiš



Cypress Green Pearl



Abyss Black Pearl



Atlas White



Serenity White Pearl



Shimmering Silver Metallic



Ecotronic Gray Pearl



Shadow Grey




Ultimate Red Metallic



Jupiter Orange Metallic



Engine Red



Sailing Blue Pearl



19" disky z lehké slitiny (N Line)



19" disky z lehké slitiny



18" disky z lehké slitiny



17" disky z lehké slitiny



Vaše konfigurace.

Technické údaje a rozměry

KAROSÉRIE														
TYP	5dveřová, 5místná													
MOTOR	1,6 T-GDI	1,6 T-GDI MHEV	1,6 T-GDI HEV				1,6 T-GDI PHEV				1,6 CRDi 85 kW	1,6 CRDi 100 kW MHEV		
Typ	zážehový přeplňovaný DOHC, D-CVVD 16V	zážehový přeplňovaný DOHC, D-CVVD 16V, mild-hybrid 48V	zážehový přeplňovaný DOHC, D-CVVD 16V	synchronní motor s permanentním magnetem	zážehový přeplňovaný DOHC, D-CVVD 16V	synchronní motor s permanentním magnetem	zážehový řadový DOHC	synchronní motor s permanentním magnetem	zážehový řadový DOHC	synchronní motor s permanentním magnetem	vznětový přeplňovaný DOHC, E-VGT 16V	vznětový přeplňovaný DOHC, E-VGT 16V, mild-hybrid 48V		
Zdvihový objem motoru (cm ³)	1 598	1 598	1 598	-	1 598	-	1 598	-	1 598	-	1 598	1 598		
Druh paliva	95 NAT	95 NAT	95 NAT	-	95 NAT	-	95 NAT	-	95 NAT	-	Diesel	Diesel		
Počet válců	4	4	4	-	4	-	4	-	4	-	4	4		
Kompresní poměr	10,5:1	10,5:1	10,5:1	-	10,5:1	-	10,5:1	-	10,5:1	-	15,9:1	15,9:1		
Typ akumulátoru elektropohonu	-	-	-	lithium polymerová (LiPol)	-	lithium polymerová (LiPol)	-	lithium polymerová (LiPol)	-	lithium polymerová (LiPol)	-	-		
Využitelná kapacita trakčního akumulátoru (kWh)	-	-	1,49	1,49	1,49	1,49	13,8	13,8	13,8	13,8	-	-		
Maximální výkon (kW/k/ot./min.)	117,6 / 160 / 5 500	117,6 / 160 / 5 500	117,6 / 160 / 5 500	47,7 / 65 / -	117,6 / 160 / 5 500	47,7 / 65 / -	117,6 / 160 / 5 500	72 / 98 / -	117,6 / 160 / 5 500	72 / 98 / -	85 / 115 / 4 000	100 / 136 / 4 000		
KAROSÉRIE														
TYP	5dveřová, 5místná													
MOTOR	1,6 T-GDI	1,6 T-GDI MHEV	1,6 T-GDI HEV				1,6 T-GDI PHEV				1,6 CRDi 85 kW	1,6 CRDi 100 kW MHEV		
Maximální točivý moment (Nm/ot./min.)	265 / 1 500 - 4 500	265 / 1 500 - 4 500	265 / 1 500 - 3 500	264 / -	265 / 1 500 - 3 500	264 / -	265 / 1 500 - 3 500	304 / -	265 / 1 500 - 3 500	304 / -	280 / 1 500 - 2 750	280 / 1 500 - 3 000	320 / 2 000 - 2 250	
Maximální systémový výkon (kW/k/ot./min.)	-	-	158 / 215 / 5 500	158 / 215 / 5 500	158 / 215 / 5 500	158 / 215 / 5 500	185 / 252 / 5 500	185 / 252 / 5 500	185 / 252 / 5 500	185 / 252 / 5 500	-	-	-	
Maximální systémový točivý moment (Nm/ot./min.)	-	-	367 / 1 000 - 3 600	367 / 1 000 - 3 600	367 / 1 000 - 3 600	367 / 1 000 - 3 600	367 / 1 000 - 4 700	367 / 1 000 - 4 700	367 / 1 000 - 4 700	367 / 1 000 - 4 700	-	-	-	
Příprava směsi	přímé vícebodové vstřikování paliva	přímé vícebodové vstřikování paliva	přímé vícebodové vstřikování paliva	-	přímé vícebodové vstřikování paliva	-	přímé vícebodové vstřikování paliva	-	přímé vícebodové vstřikování paliva	-	Common Rail	Common Rail		
Objem palivové nádrže (l)		54			52		42		42			54		
Objem nádrže na AdBlue (l)												14		
Příkon palubní nabíječky OBC při nabíjení střídavým proudem AC (kW)		-			-		7,2		7,2			-		
PŘEVODOVÉ ÚSTROJÍ														
Typ převodovky	manuální	DCT [®]	DCT [®]		automatická	automatická	automatická		automatická	automatická	manuální	manuální	DCT [®]	DCT [®]
Počet převodových stupňů	6	7	7		6	6	6		6	6	6	6	7	7
Pohon	4x2	4x2	4x4		4x2	4x4	4x2		4x2	4x4	4x2	4x2	4x2	4x4
DYNAMIKA														
Maximální rychlost (km/h)	194	192	192		186	186	186		186	186	175	180	180	180
Zrychlení z 0 na 100 km/h (s)	9,9	9,4	9,8		8,2	8,5	7,9		8,1	8,1	12,1	11,4	11,4	11,6
SPOTŘEBA PALIVA (l/100km) A EMISE CO ₂ - WLTP 2)														
Fáze	- nízká rychlost	9,0 - 9,1	7,6 - 7,8	8,3 - 8,6	4,5 - 5,3	7,1 - 6,2	-		-	-	6,3 - 6,5	5,6 - 6,3	5,9 - 6,2	6,5 - 6,8
	- střední rychlost	6,6 - 7,1	5,8 - 6,1	6,5 - 6,8	3,4 - 4,7	5,5 - 5,7	-		-	-	5,2 - 5,6	4,8 - 5,5	5,0 - 5,4	5,5 - 6,0
	- vysoká rychlost	5,7 - 6,2	5,4 - 5,7	5,9 - 6,2	5,1 - 5,4	5,4 - 5,6	-		-	-	4,6 - 4,9	4,3 - 4,7	4,3 - 4,8	4,7 - 5,0
	- extra vysoká rychlost	6,7 - 7,2	6,6 - 7,1	7,1 - 7,6	7,3 - 7,9	7,4 - 8,3	-		-	-	5,7 - 6,2	5,4 - 6,0	5,6 - 6,3	5,9 - 6,4
	- kombinovaná rychlost	6,7 - 7,1	6,2 - 6,6	6,8 - 7,2	5,6 - 6,1	6,3 - 6,7	1,0 - 1,1		1,2 - 1,3	1,2 - 1,3	5,3 - 5,7	5,0 - 5,6	5,1 - 5,6	5,5 - 5,9

MOTOR	1,6 T-GDI	1,6 T-GDI MHEV	1,6 T-GDI HEV		1,6 T-GDI PHEV		1,6 CRDi 85 kW	1,6 CRDi 100 kW MHEV			
SPOTŘEBA PALIVA (l/100km)											
A EMISE CO₂ - WLTP 2)											
Emise CO ₂ (g/km) - nízká rychlost	204 - 207	172 - 177	187 - 196	103 - 121	160 - 141	-	-	165 - 170	146 - 165	156 - 162	170 - 177
- střední rychlost	150 - 161	131 - 137	146 - 155	78 - 107	124 - 128	-	-	136 - 146	124 - 144	130 - 140	143 - 157
- vysoká rychlost	130 - 141	121 - 129	133 - 141	123 - 115	121 - 128	-	-	119 - 127	113 - 124	113 - 126	123 - 130
- extra vysoká rychlost	152 - 164	150 - 160	161 - 171	166 - 180	167 - 189	-	-	148 - 162	141 - 158	147 - 164	155 - 167
- kombinovaná rychlost	152 - 162	140 - 148	153 - 162	126 - 137	143 - 151	22 - 26	27 - 30	139 - 149	129 - 145	134 - 147	144 - 155
Spotřeba elektrické energie (Wh/km)	-	-	-	-	-	174 - 181	183 - 194	-	-	-	-
Maximální dojezd na elektřinu (km)	-	-	-	-	-	71	65	-	-	-	-
Maximální dojezd na elektřinu v městském provozu (km)	-	-	-	-	-	91	78	-	-	-	-
HMOTNOSTI											
Provozní hmotnost (pohotovostní + 75kg) (kg)	1 520 - 1 661	1 581 - 1 724	1 646 - 1 788	1 650 - 1 776	1 720 - 1 846	1 825 - 1 951	1 889 - 2 015	1 566 - 1 706	1 595 - 1 735	1 620 - 1 763	1 684 - 1 826
Největší technicky přípustná hmotnost (kg)	2 065	2 125	2 190	2 190	2 250	2 350	2 420	2 110	2 135	2 165	2 225
Hmotnost brzděného přívěsu (kg)		1 510		1 360		1 210	1 210	1 950		1 650	
Hmotnost nebrzděného přívěsu (kg)						750					
Nosnost střechy (kg)						100					
ROZMĚRY											
Celková délka (mm) standardní verze / verze N Line						4 510 / 4 520					
Celková šířka (mm)						1 865					
Celková výška (mm)						1 650 se střešními ližinami / 1 665 se střešními ližinami vč. antény					
Rozvor (mm)						2 680					
Rozchod vpředu (mm) 17" / 18" / 19"						1 630 / 1 615 / 1 615					
Rozchod vzadu (mm) 17" / 18" / 19"						1 637 / 1 622 / 1 622					
Poloměr otáčení (m)						5,5					
Minimální světlá výška (mm)						170					
Objem zavazadlového prostoru (l) - min. (VDA 211) / max. (VDA 214)		577 / 1 756		616 / 1 795		558 / 1 721	558 / 1 721	598 / 1 777		546 / 1 725	
PODVOZEK											
Přední náprava						typu MacPherson s příčným stabilizátorem					
Zadní náprava						víceprvková					
Přední / zadní brzdy						kotoučové s vnitřním chlazením/kotoučové					

¹⁾ dvouspojková převodovka s automatickým řazením a možností manuálního režimu

²⁾ Všechny uvedené hodnoty jsou v souladu s měřicím cyklem WLTP (World Harmonised Light Vehicle Test Procedure) a splňují předepsanou evropskou směrnici EC 715/2007 v aktuálním znění 2017/1151. Tato metodika poskytuje hodnoty, které jsou testovány v reálných jízdních podmínkách, a bere v úvahu volitelnou výbavu a příslušenství, které společně s dalšími faktory mohou mít vliv na spotřebu paliva a vyprodukované emise. Uvedené údaje se nevztahují na konkrétní vozidlo a slouží pouze pro účely srovnání jednotlivých typů vozidel.



Celková šířka 1 865
Rozchod 1 615

Celková výška 1 650
(včetně střešních ližin)



Celková délka 4 510 (N Line 4 520)
Rozvor 2 680



Rozchod 1 622

Jednotky: mm

Všechna čísla se vztahují k modelu TUCSON vybavenému 19" disky kol.

- * Apple CarPlay™ je registrovaná ochranná známka společnosti Apple Inc. Android Auto™ je registrovaná ochranná známka společnosti Google Inc.
- ** Funkce digitálního klíče Hyundai Digital Key 2 vyžaduje kompatibilní mobilní zařízení, instalaci aplikace Bluelink a aktivní předplatné. Funkce, aplikace a specifikace se mohou změnit. Digitální klíč Hyundai Digital Key 2 lze sdílet v aplikaci Peněženka (Apple Wallet, Samsung Wallet a Google Wallet) nainstalované na vašem mobilním zařízení. Digitální klíče lze sdílet pouze v zařízeních, která jsou kompatibilní s funkcí Hyundai Digital Key 2. Další podrobnosti naleznete v návodu k obsluze a v podmínkách používání aplikace Bluelink. Zobrazení chytrého telefonu a obrazovky je pouze ilustrativní.
- *** Dojezd verze 2WD na základě cyklu WLTP. Čeká se na konečnou homologaci. Udaný dojezd se může mírně lišit v závislosti na podmínkách silničního provozu, na jízdním stylu a na teplotě vzduchu. Je závislý také na typu pneumatik, kterými je vozidlo vybaveno.
- ◊ Účelem uvedených funkcí je pomáhat řidiči při bezpečné jízdě. Nezabývají ho však odpovědnosti za bezpečné ovládání vozidla v každém okamžiku a za přizpůsobení jízdy schopnostem řidiče, platným dopravním předpisům, stavu vozovky a podmínkám provozu. Systém není určen k autonomnímu řízení vozidla. Další informace najdete v návodu k obsluze.

Razítko prodejce

- Výbava modelu vyobrazená nebo uvedená v tomto katalogu nemusí přesně odpovídat provedení dováženému do ČR.
- Podrobnosti týkající se specifikace vozů nebo možnosti barevného provedení karosérie a čalounění interiéru konzultujte prosím s autorizovaným prodejcem vozů Hyundai.
- Zde uvedené barevné odstíny se mohou od skutečných barev v důsledku tisku odlišovat.
- Hyundai Motor Czech s.r.o. si vyhrazuje právo změn specifikací a výbavy bez předchozího upozornění.

Dosavadní chápání automobilu je již svým způsobem přežité. Lidé očekávají od individuální mobility mnohem víc než jen praktický dopravní prostředek. Osobní automobil reprezentuje životní styl jedince a stal se neoddělitelnou součástí jeho života. Automobilový průmysl prochází přitom rovněž obrovskými změnami. Hyundai Motor Company zažívá obrovský růst a zařadil se mezi největší výrobce automobilů na světě díky špičkovým výrobním technologiím a prvotřídní kvalitě. Dosáhli jsme nyní bodu, kdy dochází k dalšímu kvalitativnímu pokroku v realizaci ambiciózních nápadů a progresivních řešení zaměřených na naše zákazníky. Je to příležitost pro výrazný posun vpřed a v této souvislosti jsme uvedli i nový značkový slogan, který vyjadřuje naši připravenost k tomuto kroku. S touto novou strategií se staneme společností, která bude překonávat sama sebe, a otevírat tak nové možnosti pro lidstvo a planetu.

HYUNDAI Motor Czech s.r.o.
Siemensova 2717/4
155 00 Praha 5
www.hyundai.cz

H07ND239

5 LET **Záruka**
bez omezení km

8 LET **Záruka**
na baterii/160 000 km

Hyundai

Smart Sense