

KONA





Live unlimited.

Dzięki futurystycznemu, nowemu wyglądowi, bardziej dynamicznej sylwetce na drodze i większej przestrzeni użytkowej na każdą okazję – ten odważny, ekskluzywny SUV oferuje najnowocześniejsze inteligentne technologie w połączeniu z najszerszą gamą jednostek napędowych w segmencie. Znajdź idealną KONE pasującą do Twojego stylu życia.





Nowy, ostrzejszy i odważniejszy wygląd.

Elegancka stylistyka nadwozia KONY powstała na bazie projektu samochodu elektrycznego, ale pomimo futurystycznego wyglądu, ten Hyundai nigdy nie pozwala zapomnieć, że jest SUV-em. Czysty, charakterystyczny przód jest podkreślony przez wyrazistą linię świetlną Seamless Horizon, która łukowato obejmuje całą maskę, zapewniając bardziej dynamiczny wizerunek na drodze. Wraz z w pełni projekcyjnymi reflektorami LED zintegrowanymi z przednim zderzakiem, wyjątkowa konstrukcja podwójnych świateł przednich tworzy naprawdę przyciągającą wzrok sygnaturę świetlną.





Rzeźbione linie i stylowe krawędzie.

Sportowy charakter uosabiają masywne nadkola, nawiązujące do kultowej stylistyki pierwszego modelu KONA. Nawiązujące do wyglądu przodu tylne światła Seamless Horizon dopełniają unikalną sygnaturę świetlną LED, która naprawdę wyróżnia KONE z tłumu. Z boku, ostre ukośne powierzchnie parametryczne współgrają z satynową chromowaną listwą, która przecina linię boczną aż do sportowego spojlera tylnego – tworząc kontur, który owija się wokół całego pojazdu.





Odkryj nieograniczony sportowy styl.

Lubisz robić dobre wrażenie. Teraz nic Cię nie powstrzyma. Nowa KONA N Line, wzbogacona o szereg elementów stylistycznych inspirowanych sportami motorowymi, emanuje mocą z każdej perspektywy. Charakteryzuje się bardziej agresywnymi elementami stylistycznymi z przodu i z tyłu, zderzakami w kształcie skrzydeł, nadkolami w kolorze nadwozia i podwójnymi chromowanymi końcówkami rur wydechowych. Sportową sylwetkę podkreślają ekskluzywne progi boczne w kolorze srebrnym, które płynnie łączą się ze srebrnymi listwami ozdobnymi dolnej części przedniego zderzaka. Ekskluzywne 18-calowe felgi aluminiowe N Line i emblematy N Line z przodu, z tyłu i po bokach podkreślają odważny wygląd modelu.





**Bardziej sportowa
strona stylistyki SUV-a.**



Wybierz zupełnie nowy poziom sportowego stylu. Wnętrze wyróżnia się sportowymi metalowymi nakładkami na pedały, kierownicę i dźwignię zmiany biegów N Line, a także czerwonymi akcentami w całym wnętrzu. Sportowe fotele N Line mają czerwone kontrastowe przeszycia, które można znaleźć również na obiciach drzwi i podłokietniku. Są pokryte Alcantarą łączoną ze skórą (Eco Alcantara® z domieszką 65% PET pochodzącego z recyklingu).

O wiele więcej niż wygląd.



Mocne pierwsze wrażenie.

W każdym szczególe można wyczuć inspirowane sportowymi osiągnięciami korzenie linii KONA N. Wyjątkowy zderzak przedni z dedykowaną osłoną chłodnicy i muskularnymi czarnymi akcentami ma zintegrowane logo N-Line, które zapewnia imponujące pierwsze wrażenie.



Muskularny zderzak tylny.

Osłony nadkoli w kolorze nadwozia harmonijnie łączą się z muskularnym zderzakiem tylnym. Uwagę przyciąga srebrna ramka otaczająca charakterystyczną siatką KONA N-Line. Podwójne chromowane końcówki rur wydechowych podkreślają sportowy styl tej wersji wyposażenia.



Maksymalna przestrzeń użytkowa.

Elegancka i przestronna KONA ewoluowała, rosnąc na szerokość i długość, aby zapewnić maksymalną przestrzeń użytkową. Tylne kanapy bez wyprofilowania zapewniają dużo miejsca na nogi i ramiona w drugim rzędzie i optycznie powiększa wyrefinowane wnętrza. Perła w koronie kokpitu jest elegancko zakrzywiony panoramiczny wyświetlacz. Obejmuje on dwa zintegrowane ekrany zapewniające intuicyjną obsługę i zaawansowaną łączność: 12,3-calowy ekran dotykowy systemu informacyjno-rozrywkowego i 12,3-calowy cyfrowy zestaw wskaźników. Oświetlenie nastrojowe oferuje 64 konfigurowalne kolory pasujące do każdej sytuacji, dzięki czemu można stworzyć idealną atmosferę dopasowaną do nastroju.





Dużo miejsca i wszechstronność.

Stworzona, by przewieźć wszystko, co chcesz zabrać, KONA oferuje mnóstwo miejsca dla pasażerów i bagażu. Ten odważny, powiększony SUV daje teraz większą przestrzeń użytkową na każdą okazję. Przerobiony bagażnik o pojemności 466 litrów (VDA) jest o 30% większy niż w poprzednim modelu KONA. Jest również bardzo uniwersalny – pokochasz elastyczność tylnych siedzeń składanych w proporcjach 40:20:40. Po złożeniu środkowego segmentu można przewieźć cztery pary nart i czterech pasażerów. A po złożeniu siedzeń na płasko masz do dyspozycji 1300 litrów przestrzeni na weekendowe wypady i cały bagaż lub sprzęt, który chcesz ze sobą zabrać. Inteligentne otwieranie bagażnika działa automatycznie po wykryciu inteligentnego kluczyka przez 3 sekundy. Co więcej, można dostosować wysokość podnoszenia i prędkość otwierania.



Tylnie siedzenia składane w proporcji 40:20:40



Inteligentne otwieranie bagażnika

Przegląd funkcji komfortu.



Kolumnowy przełącznik zmiany biegów shift-by-wire.

Wszystko, czego potrzebujesz, na wyciągnięcie ręki. Elegancki obrotowy przełącznik zmiany biegów znajduje się na kolumnie kierownicy. Obsługa jest szybka, intuicyjna i precyzyjna. Został on przeniesiony z konsoli środkowej za kierownicę, co zapewnia więcej miejsca do przechowywania w otwartej przestrzeni konsoli.



Otwarta konsola środkowa z obrotowymi uchwytami na napoje.

Otwarta konsola środkowa ma zintegrowany podłokietnik i wiele wielofunkcyjnych schowków. Sprytnie obrotowe uchwyty na napoje można schować, gdy nie są używane, co zapewnia elastyczność w przechowywaniu innych przedmiotów. Wystarczy nacisnąć przycisk, aby je wysunąć lub wsunąć.



Ładowarka bezprzewodowa.

Szybko i łatwo – w konsoli środkowej znajduje się szybka ładowarka bezprzewodowa. Jest też gniazdo zasilania 12 V i dwa gniazda USB-C (jedno z obsługą danych) do szybkiego ładowania i wszechstronnej kompatybilności.



Komfort na tylnych siedzeniach.

Pasażerowie siedzący z tyłu pokochają komfort i wygodę ogrzewania tylnych siedzeń i nawiewy klimatyzacji. Aby zapewnić szybkie i wygodne ładowanie, dwa gniazda USB-C umieszczono pod otworami wentylacyjnymi z tyłu.

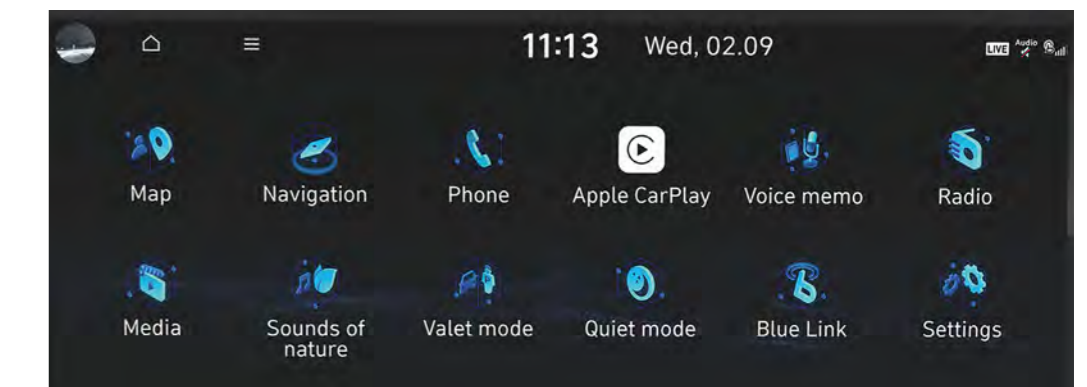




Inteligentna technologia zapewnia intuicyjną łączność.

KONA przenosi łączność na wyższy poziom dzięki innowacyjnej inteligentnej technologii gwarantującej niesamowite wrażenia cyfrowe. Wszystko to składa się na system informacyjno-rozrywkowy nowej generacji firmy Hyundai o nazwie Connected Car Navigation Cockpit (ccNC) – zaawansowaną konfigurację ekranów i sprzętu opartą na szybkich procesorach i najnowocześniejszym systemie obliczeniowym. Ciesz się zaawansowaną grafiką, intuicyjną obsługą i doskonałą spójnością między ekranami w elegancko zakrzywionym panoramicznym wyświetlaczu z podwójnym 12,3-calowym ekranem dotykowym systemu informacyjno-rozrywkowego i 12,3-calowym cyfrowym zestawem wskaźników. Futurystyczna konfiguracja łączy fizyczne przyciski z elementami dotykowymi, które zapewniają kontrolę nad wieloma funkcjami i udogodnieniami bez konieczności odrywania rąk od kierownicy. Na pokładzie są również Apple CarPlay™ i Android Auto™, dzięki czemu można podłączyć smartfon i odtwarzać muzykę oraz korzystać z innych funkcji smartfona i aplikacji na dużym ekranie.

Apple CarPlay™ jest zastrzeżonym znakiem handlowym firmy Apple Inc.
Android Auto™ jest zastrzeżonym znakiem handlowym firmy Google Inc.



Użyj smartfona, aby zablokować, odblokować i uruchomić samochód.

Teraz możesz zostawić kluczyk do samochodu w domu. Dla większej wygody, KONA może być blokowana, odblokowywana i uruchamiana za pomocą smartfona lub inteligentnego zegarka*. Z dumą wprowadzamy cyfrowy kluczyk w modelu KONA jako kolejny element naszych innowacyjnych usług łączności Bluelink®. Cyfrowy kluczyk można również łatwo udostępnić trzem dodatkowym smartfonom – dzięki czemu rodzina może cieszyć się dostępem do pojazdu po zapisaniu go w portfelu telefonu (Apple, Samsung, Google). System wykorzystuje komunikację bliskiego zasięgu (NFC), która zapewnia wysoki poziom bezpieczeństwa.

* Funkcja cyfrowego kluczyka wymaga kompatybilnego urządzenia mobilnego, zainstalowania aplikacji Bluelink i aktywnej subskrypcji. Funkcje, aplikacja i specyfikacje mogą ulec zmianie. Więcej informacji można znaleźć w instrukcji obsługi i warunkach użytkowania Bluelink. Smartfon i ekran zostały przedstawione wyłącznie w celach ilustracyjnych.





Usługi łączności Bluelink.

Bluelink®.

Dzięki usługom Bluelink KONA ma wszechstronne możliwości łączności z funkcją rozpoznawania mowy online oraz szeroką gamę rozwiązań, które czynią jazdę łatwiejszą i przyjemniejszą. Bluelink zapewnia łączność z pojazdem przed, w trakcie i po zakończeniu jazdy za pośrednictwem aplikacji na smartfona lub ekranu dotykowego w celu sprawdzenia stanu pojazdu i innych usług. Oprócz wielu przydatnych funkcji, którymi można sterować za pomocą aplikacji Bluelink, system nawigacji obejmuje również bezpłatną trzyletnią subskrypcję usług Hyundai LIVE. Korzystaj z danych w czasie rzeczywistym, takich jak informacje o ruchu drogowym, aktualizacje parkowania w czasie rzeczywistym, informacje o lokalnych stacjach benzynowych oraz Connected Routing, naszego systemu nawigacji online. Odwiedź naszą stronę internetową, aby odkryć cały pakiet usług Bluelink zaprojektowanych tak, aby jazda była bezpieczniejsza, łatwiejsza i przyjemniejsza.

Over The Air – OTA.

Dzisiejsze pojazdy to ruchome komputery. Dlatego, aby zapewnić aktualność ich działania bez konieczności odwiedzania dealera, wprowadziliśmy technologię bezprzewodowego (przez Internet) wysyłania i instalowania aktualizacji oprogramowania w samochodach – w ten sam sposób, w jaki uzyskują je komputery i smartfony. Tego rodzaju aktualizacje oprogramowania nazywane są aktualizacjami Over-the-Air (OTA). Najnowsze aktualizacje są teraz dostępne za naciśnięciem jednego przycisku – to duża wygoda oraz oszczędność czasu.



Odkryj nieograniczone możliwości jazdy.

Opracowana w celu zmniejszenia emisji spalin bez rezygnacji z przyjemności z jazdy, nowa KONA oferuje najszerszą gamę układów napędowych w segmencie. Do wyboru są dwa silniki benzynowej pełna hybryda.

Silniki benzynowe



Silnik

Silnik benzynowy 1.0 T-GDI o mocy 120 KM może współpracować z 6-biegową skrzynią manualną lub 7-biegową skrzynią DCT. Napęd na koła przednie.

Silnik benzynowy 1.6 T-GDI o mocy 198 KM może współpracować z 6-biegową skrzynią manualną lub 7-biegową skrzynią DCT. Napęd na koła przednie lub napęd na wszystkie koła na żądanie.

Hybryda



Silnik



Silnik elektryczny



Akumulator

Silnik benzynowy 1.6 GDI oraz silnik elektryczny o mocy 32 kW osiągają łączną moc 141 KM, dzięki wspomaganie akumulatora litowo-jonowego o pojemności 1,32 kWh, a za przetożenia odpowiada 6-biegowa przekładnia dwusprzętowa.

KONA Hybrid.



Elektryzująca wydajność hybrydy.

Zapewniająca wyjątkowo niskie zużycie paliwa Nowa KONA Hybrid jest wyposażona w silnik benzynowy oraz elektryczny, które współpracują ze sobą, tworząc tzw. równoległy hybrydowy układ napędowy. Efektywne współdziałanie umożliwia pojemny akumulator litowo-polimerowy 1,32 kWh, dzięki czemu zużycie paliwa i poziom emisji są rekordowo niskie. Zależnie od sytuacji układ hybrydowy niezauważalnie przełącza się między silnikiem spalinowym i elektrycznym, a czasami włącza obie jednostki napędowe równocześnie. Układ hamowania odzyskowego wykorzystuje silnik elektryczny do spowalniania samochodu, jednocześnie ładując akumulator aby użytkownik nie musiał tego robić.



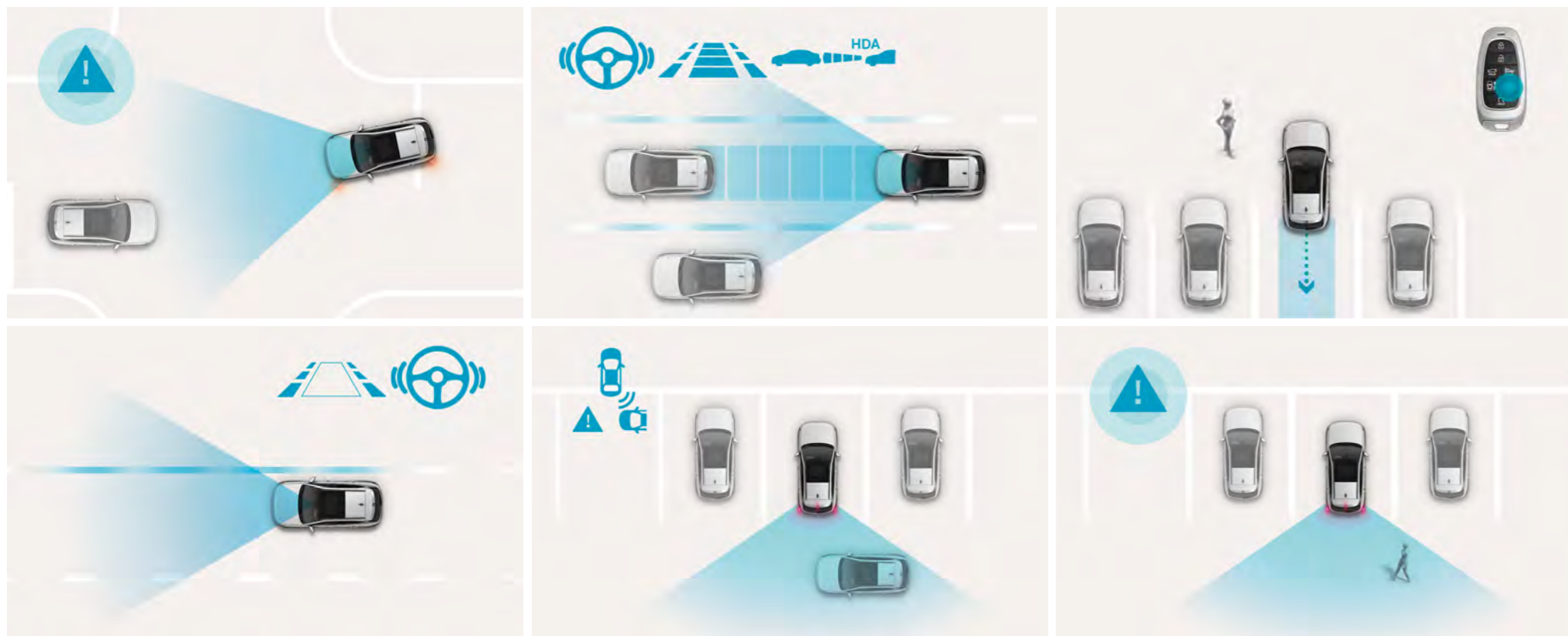
Regulowane tryby jazdy.

Wystarczy nacisnąć przycisk, aby zmienić tryb jazdy w zależności od nastroju i warunków na drodze. Wybierz tryb Eco, Normal lub Sport, aby błyskawicznie zmienić styl jazdy. Wariant AWD oferuje różne tryby terenowe, takie jak piasek i śnieg.

Hyundai SmartSense.

Aby zapewnić dodatkowy komfort i bezpieczeństwo, KONA została wyposażona w najnowszy Hyundai Smart Sense – nasz najnowocześniejszy zaawansowany system wspomagania kierowcy. KONA Hybrid jest wyposażona w asystenta jazdy autostradowej – połączenie asystenta podążania na pasie ruchu i inteligentnego tempomatu wykorzystującego nawigację – używa czujników i danych map, aby zapewnić bezpieczną jazdę, a także automatycznie dostosowywać prędkość. Oferuje również monitorowanie martwego pola (BVM), które pozwala zobaczyć widok z tyłu po lewej i prawej stronie na cyfrowym zestawie wskaźników. Kamery są aktywowane w chwili włączenia kierunkowskazu sygnalizującego zmianę pasa ruchu.





Asystent unikania kolizji czołowych (FCA) z funkcją Junction Turning (FCA JT)
 Obserwujący drogę za pomocą radaru i kamery system automatycznie hamuje po wykryciu nagłego hamowania pojazdu jadącego z przodu, rowerzysty lub pieszego na drodze. Podczas skręcania na skrzyżowaniu hamuje, jeśli istnieje ryzyko kolizji z nadjeżdżającym pojazdem.

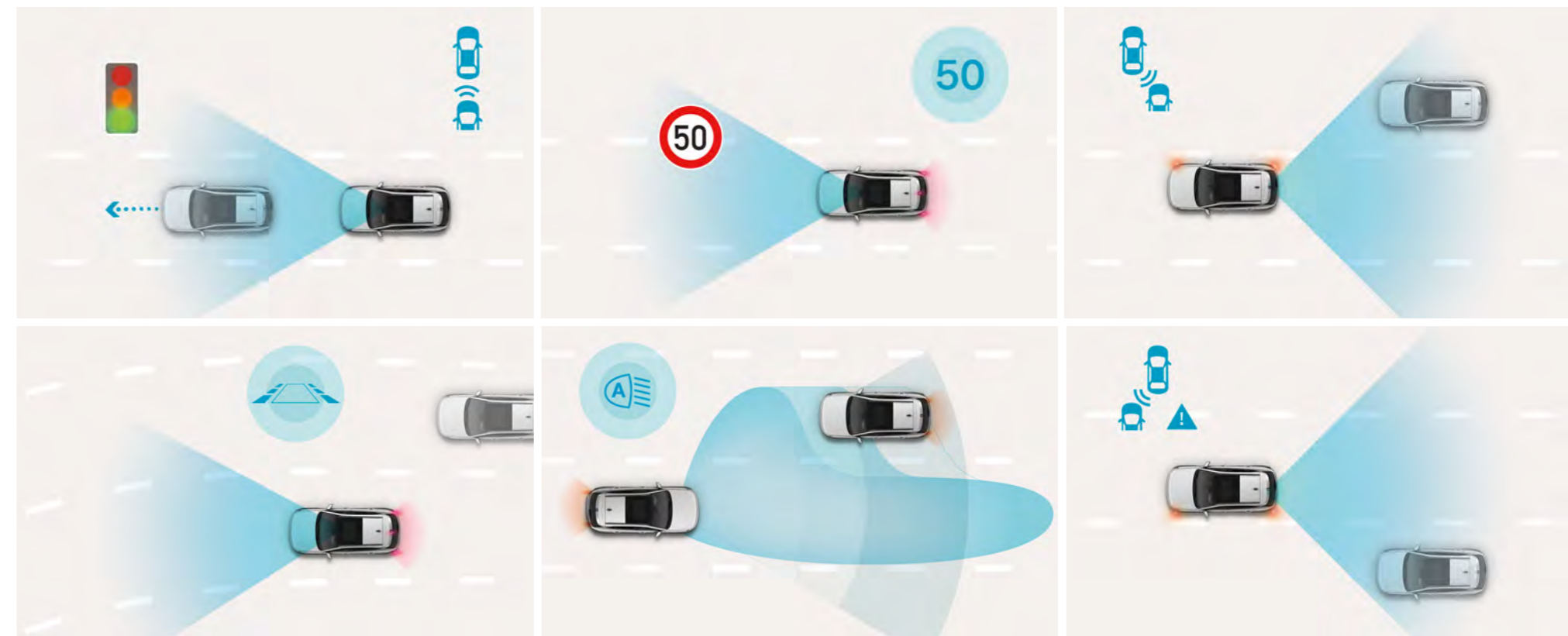
Asystent utrzymywania pasa ruchu (LKA)
 Obserwuje linie boczne na drodze za pomocą przedniej kamery. W przypadku niezamierzonego opuszczenia pasa, ostrzega kierowcę, a w razie potrzeby dokonuje korekty toru jazdy, aby zapobiec wypadkowi.

Asystent jazdy autostradowej (HDA)
 KONA Hybrid jest wyposażona w asystenta jazdy autostradowej 1.5, który wykorzystuje czujniki i dane z map, aby zapewnić autonomiczną jazdę, utrzymując pojazd na środku pasa ruchu i podróżując w bezpiecznej odległości za poprzedzającym samochodem i automatycznie dostosowując prędkość.

Asystent zapobiegający kolizjom podczas cofania (RCCA)
 Sprawdza się na każdym parkingu. Przy cofaniu w miejscach o ograniczonej widoczności system ostrzega przed pojazdami przejeżdżającymi z tyłu, a w razie konieczności automatycznie uruchamia hamulce.

Asystent automatycznego parkowania (RSPA)
 Łatwe parkowanie w ciasnych miejscach dzięki systemowi RSPA – KONE Hybrid można przesuwac do przodu i do tyłu za pomocą przycisków Smart Key, znajdując się poza pojazdem.

Asystent unikania kolizji przy parkowaniu tyłem (PCA-R)
 Jeśli podczas cofania kamera cofania lub tylne czujniki ultradźwiękowe wykryją przeszkodę, PCA wyświetli ostrzeżenie, a w razie potrzeby zahamuje.



Powiadomienie o ruszeniu poprzedzającego pojazdu (LVDA)
 Ta inteligentna funkcja podczas jazdy po mieście powiadamia kierowcę, gdy pojazd z przodu rusza, na przykład na światłach lub w korku.

Inteligentny tempomat wykorzystujący nawigację (NSCC)
 Wykorzystuje zaawansowany system nawigacji do przewidywania zbliżających się zakrętów lub prostych na autostradzie i automatycznie dostosowuje prędkość w celu bezpieczniejszej jazdy. Ponadto, po włączeniu tej funkcji, ustawiona prędkość zmienia się automatycznie zgodnie z obowiązującymi ograniczeniami prędkości.

Inteligentne ostrzeżenie o ograniczeniu prędkości (ISLA)
 Ta półautonomiczna funkcja jazdy rozpoznaje znaki ograniczenia prędkości i dostosowuje prędkość pojazdu do ograniczenia (gdy jest aktywna).


Asystent świateł drogowych (HBA)
 Mniej stresu i maksymalna widoczność. Wykrywa samochody nadjeżdżające z przeciwka oraz jadące tym samym pasem ruchu i w razie potrzeby zmienia światła drogowe na mijania, aby nie oślepić innych kierowców.

System monitorowania martwego pola (BCA)
 Większe bezpieczeństwo w gęstym ruchu drogowym. System BCA ostrzega i automatycznie uruchamia lewy lub prawy hamulec oraz steruje układem kierowniczym w przypadku wykrycia pojazdu w martwym polu i rozpoczęcia zmiany pasa ruchu.

System monitorowania martwego pola (BCW)
 Korzystając z dwóch czujników radarowych w dolnym tylnym zderzaku, system ostrzega o pojazdach poruszających się w martwym polu. Jeśli włączysz kierunkowskaz, system uaktywni alarm dźwiękowy, a następnie zahamuje, aby zapobiec przewidywanej kolizji.

Wyraź siebie.

Nowego Hyundai KONA możesz łatwo dostosować do własnego stylu. Można wybierać z szerokiej gamy produktów kolorów nadwozia, które świetnie podkreślają przyciągającą wzrok sylwetkę. Co więcej, opcja dachu w kolorze Abyss Black pozwala na dalsze dostosowywanie kombinacji kolorystycznej, która najlepiej wyraża upodobania właściciela.



Abyss Black Pearl

ICE / HEV / N Line

Atlas White (bez dopłaty)

ICE / HEV / N Line

Opcjonalny kontrastujący dach w kolorze Abyss Black

Serenity White Pearl

ICE / N Line

Opcjonalny kontrastujący dach w kolorze Abyss Black

Cyber Grey Metallic

ICE / HEV / N Line

Opcjonalny kontrastujący dach w kolorze Abyss Black

Shimmering Silver Metallic


ICE / N Line

Opcjonalny kontrastujący dach w kolorze Abyss Black

Ecotronic Gray Pearl

ICE / HEV / N Line

Opcjonalny kontrastujący dach w kolorze Abyss Black



Mirage Green (bez dopłaty)

ICE / HEV / N Line

Opcjonalny kontrastujący dach w kolorze Abyss Black

Ultimate Red Metallic

ICE / HEV / N Line

Opcjonalny kontrastujący dach w kolorze Abyss Black

Soultronic Orange Pearl

HEV

Opcjonalny kontrastujący dach w kolorze Abyss Black

Meta Blue (perłowy)

ICE / HEV / N Line

Opcjonalny kontrastujący dach w kolorze Abyss Black

Denim Blue Pearl

ICE / HEV / N Line

Opcjonalny kontrastujący dach w kolorze Abyss Black

Amazon Grey (metaliczny)

ICE

Opcjonalny kontrastujący dach w kolorze Abyss Black

Kolory wnętrza.

Dzięki nowym kolorom i materiałom KONA jest dostępna z następującymi schematami kolorystycznymi wnętrza: Black Mono, Grey Two-Tone, Sage Green & Black, Fossil Gray Mono (pakiet Eco). Pakiet Eco wykorzystuje innowacyjne materiały przyjazne dla środowiska, takie jak w 100% przetworzony PET w wykładzinach podłogowych oraz ekologicznie przetworzona skóra i zamsz. Dostępne są również pakiety kolorystyczne: Black & Sage Green + Lime, Black + Orange oraz Black + Blue.




Czarne jednobarwne




Szare dwubarwne – jasnoszare / ciemnoszare



Sage Green & Black




Siedzenia: Materiałowe czarne (Smart), materiałowe czarne (Executive)



Siedzenia: Czarne skórzano-materiałowe, czarne skórzane



Siedzenia: Materiałowe Light Grey, skórzane Light Grey




Siedzenia: Skórzane Sage Green

Wykończenie wnętrza N Line.

Ulepsz swoją strefę komfortu. Wybierz jedną z kombinacji tapicerek N Line, aby uzyskać bardziej sportowy charakter: fotele z Alcantary łączonej ze skórą (Eco Alcantara® z domieszką 65% PET pochodzącego z recyklingu).



Ozdobione logo N i czerwonym, kontrastowym obszyciem fotele przednie N Line dają poczucie kontroli nad pojazdem, a zarazem są bardzo wygodne.



Fotele N Line są dostępne w wersji z Alcantary łączonej ze skórą.

Koła.

Wybieraj spośród stylowej gamy felg aluminiowych, w tym nowych wzorów 16", 17" i 18". KONA N Line jest wyposażona w 18-calowe, dwukolorowe, szare, metaliczne felgi aluminiowe, które są dostępne wyłącznie w tej wersji wyposażenia.



Felga aluminiowa 18" (tylko N Line)



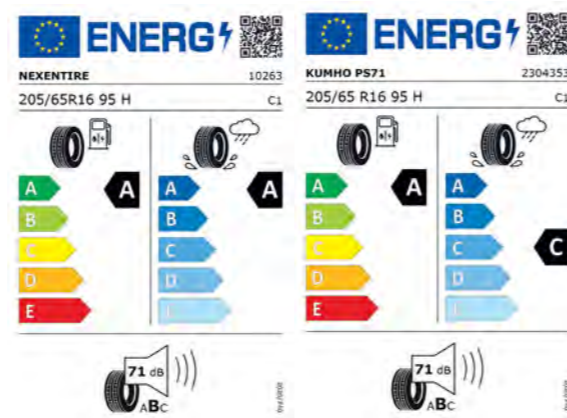

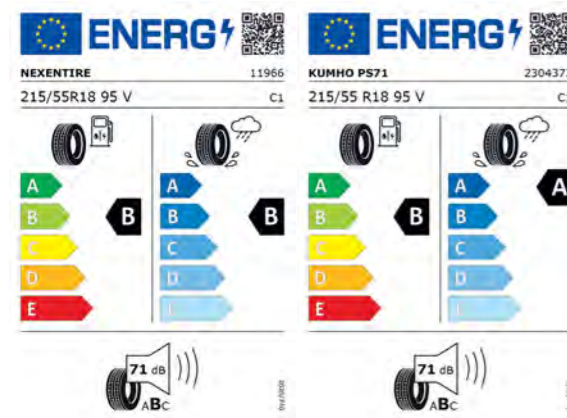
Felga aluminiowa 18"



Felga aluminiowa 17" (tylko ICE)



Felga aluminiowa 16"



Dane techniczne i wymiary.

Typ	Benzyna				Hybryda
	1.0 T-GDI 6-biegowa skrzynia MT	1.0 T-GDI 7-biegowa skrzynia DCT	1.6 T-GDI 6-biegowa skrzynia MT	1.6 T-GDI 7-biegowa skrzynia DCT/4WD	
Silnik					
Typ silnika	3-cylindrowy, rzędowy	3-cylindrowy, rzędowy	4-cylindrowy, rzędowy	4-cylindrowy, rzędowy	4-cylindrowy, rzędowy
Pojemność skokowa (cm ³)	998	998	1598	1598	1580
Moc maks. (KM przy obr./min)	88,3 (120) / 6000	88,3 (120) / 6000	145,6 (198) / 6000	145,6 (198) / 6000	77,2 (105) / 5700
Maks. moment obrotowy (Nm / kGm przy obr./min)	200 (20,4) / 2000-3500	200 (20,4) / 2000-3500	265 (27,0) / 1600-4500	265 (27,0) / 1600-4500	144,2 (14,7) / 4000
Rodzaje skrzyń biegów	6MT	7DCT	6MT	7DCT	6DCT
Typ napędu	2WD	2WD	2WD	2WD / 4WD	2WD
Napęd hybrydowy					
Typ silnika elektrycznego	-	-	-	-	PMSM
Moc maks. silnika elektrycznego (kW / KM)	-	-	-	-	32 / 43,5
Maks. moment obrotowy silnika elektrycznego (Nm)	-	-	-	-	170 / 125
Łączna moc/moment obrotowy układu hybrydowego (KM / Nm)	-	-	-	-	141 / 256
Performance					
Prędkość maksymalna (km/h)	180	180	210	210	161 (16") / 155 (18")
Przyspieszenie 0-100 km/h (s)	11,8	11,7	8,7	7,8 (2WD) / 8,1 (4WD)	10,9 (16") / 11,2 (18")
Zawieszenie					
Przód	Kolumna McPhersona	Kolumna McPhersona	Kolumna McPhersona	Kolumna McPhersona	Kolumna McPhersona
Tył	Belka skrętna	Belka skrętna	Belka skrętna	Belka skrętna (2WD) / Wielowahaczowe (4WD)	Wielowahaczowe
Koła i opony					
Felgi stalowe 16" / Felgi aluminiowe 16"	205/65R16	205/65R16	-	-	205/65R16
Felgi aluminiowe 17"	215/60R17	215/60R17	215/60R17	215/60R17	-
Felgi aluminiowe 18"	215/55R18	215/55R18	215/55R18	215/55R18	215/55R18
Ciążar					
Obciążenie z / bez okna dachowego (kg)	100	100	100	100	100

Skróty: DCT → dwusprzęgłowa skrzynia automatyczna MT → manualna skrzynia biegów PMSM → silnik synchroniczny z magnesami stałymi



Szerokość całkowita 1825
Rozstaw kół 1591



Wysokość całkowita 1580
z relingami 1585



Długość całkowita 4350
Rozstaw osi N Line 4385 2660



Rozstaw kół 1600

Jednostka: mm

Wszystkie dane dotyczą modelu KONA z felgami 18".



Przygotuj się na życie bez ograniczeń.

Większa i odważniejsza KONA ewoluowała – jest teraz szersza i dłuższa, aby zapewnić maksymalną przestrzeń użytkową – nie tracąc nic ze swojej legendarnej tożsamości stylistycznej. Dynamiczne połączenie stylu i osiąggów z najnowocześniejszą technologią – ten kompaktowy SUV zasługuje na bliższe poznanie. Możesz zapoznać się z możliwościami online – lub po prostu odwiedzić salon Hyundai, aby odbyć jazdę próbną i samemu poczuć różnicę.



Hyundai Motor Poland Sp. z o.o. zastrzega sobie prawo wprowadzenia bez uprzedzenia zmian danych zawartych w niniejszym katalogu, w tym parametrów technicznych, wyposażenia i specyfikacji pojazdów. Wzory kolorów wnętrza i nadwozia przedstawione w katalogu mogą różnić się od rzeczywistych z powodu ograniczeń technologii druku. Wszelkie informacje podane w katalogu nie stanowią oferty w rozumieniu Kodeksu Cywilnego. Informacje znajdujące się w niniejszym katalogu nie stanowią i nie będą stanowić części umowy nabycia samochodu zawartej między konsumentem a Autoryzowanym Dealerem Hyundai. Wiążące ustalenie ceny, wyposażenia i specyfikacji pojazdu następuje w umowie jego sprzedaży, a określenie parametrów technicznych zawiera świadectwo homologacji typu pojazdu.

5-letnia Gwarancja Bez Limitu Kilometrów dotyczy jedynie tych samochodów Hyundai, które były sprzedane Klientowi końcowemu przez Autoryzowanego Dealera Hyundai na warunkach opisanych w książce gwarancyjnej. Podane w katalogu informacje na temat gwarancji pojazdu nie stanowią udzielenia kupującemu gwarancji. Szczegóły dot. programu gwarancyjnego, w tym wyłączeń gwarancji dostępne są u Autoryzowanych Dealerów Hyundai. Podane wartości zużycia paliwa oraz emisji CO₂ stanowią dane porównawcze uzyskane na podstawie pomiarów stanowiskowych wykonanych w warunkach zgodnych z Rozporządzeniem (WE) nr 715/2007 Parlamentu Europejskiego i Rady oraz Rozporządzeniem Komisji (WE) nr 692/2008. Wielkość zużycia paliwa oraz emisji CO₂ w warunkach rzeczywistych może się różnić od danych katalogowych, na co mają szczególnie wpływ: technika jazdy kierowcy oraz rodzaj eksploatacji, warunki drogowe, warunki pogodowe, jakość paliwa, stan techniczny pojazdu oraz jego obciążenie. Zestawienie zużycia paliwa i emisji CO₂ zawierające dane wszystkich nowych samochodów marki Hyundai jest dostępne nieodpłatnie w każdym autoryzowanym punkcie sprzedaży pojazdów.