

# KONA Electric












# Unbegrenzt leben.

Mit seinem futuristischen Look, einer noch dynamischeren Strassenpräsenz und mehr Platz für alle Ihre Abenteuer – dieser markante und verbesserte SUV bietet Ihnen modernste Smart-Technologie gepaart mit einer erstklassigen vollelektrischen Reichweite von bis zu 514 Kilometern.

# Ein markanterer und kühnerer Look.

Das elegante Exterieurdesign des KONA begann mit einem EV-First-Ansatz – trotz seines futuristischen Aussehens lässt dieser Hyundai aber niemals vergessen, dass er ein SUV ist. Die aufgeräumte, unverkennbare Front wird von einem Pixel-LED-Lichtband hervorgehoben, das sich elegant über die gesamte Motorhaube erstreckt und für eine dynamischere Strassenpräsenz sorgt.

Zusammen mit den in die Stossstange integrierten LED-Projektionsscheinwerfern bildet das charakteristische Frontscheinwerferdesign eine Lichtsignatur, die ins Auge fällt.











K O N A

electric

KONA Electric

HYUNDAI

BY HYUNDAI

# Elegante Linienführung mit einem stylischen Schliff.



Der sportliche Charakter des Fahrzeugs wird von der Radverkleidung in Karosseriefarbe verkörpert und baut auf der ikonischen Designidentität des ersten KONA auf. Passend zur Frontpartie, die ein harmonisches Gesamtbild ergibt, rundet die hintere Seamless Horizon Lamp die einzigartige LED-Lichtsignatur ab, die den KONA Electric von der Masse abhebt. An der Seite bilden klare, diagonal-parametrische Flächen eine harmonische Einheit mit der satinierten Chromverkleidung, welche sich von der Front bis zum sportlichen Heck des KONA entlang zieht. So entsteht eine Kontur, die das gesamte Fahrzeug umrahmt.



# Komfort und Raumgenuss.

Der elegante und geräumige KONA hat sich weiterentwickelt und ist breiter sowie länger geworden. Für ein maximiertes Fahrzeuginterieur. Die hintere, kurvenlose Sitzbank bietet grosszügige Bein- und Schulterfreiheit in der 2. Reihe und erweitert das elegante Interieur optisch. Das Kronjuwel des Cockpits ist das elegant geschwungene Panoramadisplay, ein Hightech-Erlebnis durch und durch. Es verfügt über zwei integrierte Screens für intuitive Bedienung und grenzenlose Konnektivität: einen 12.3" grossen Infotainment-Touchscreen und ein 12.3" grosses digitales Informationsdisplay. Die Ambientebeleuchtung bietet 64 konfigurierbare Farben für jede Situation, damit Sie die perfekte Atmosphäre schaffen können, die zu Ihrer Stimmung passt.














# Geniessen Sie das grosszügige Platzangebot und die Vielseitigkeit.

Der KONA Electric hat viel Raum für alles, was Sie und Ihr Leben so mit sich bringen: genügend Platz für Mitfahrer und Gepäck. Dieser mutige, hochmoderne SUV bietet Ihnen jetzt ein grösseres Fahrzeuginterieur für alle Abenteuer. Der grosszügige Kofferraum mit einem Volumen von 466 Litern (VDA) ist 30 % grösser als der des Vorgängermodells. Auch Anpassungen sind ganz einfach möglich – Sie werden von der Flexibilität der im Verhältnis 40:20:40 umklappbaren Rücksitze begeistert sein. Wenn Sie das mittlere Segment umklappen, finden vier Paar Skier und vier Passagiere Platz. Und wenn Sie die Sitze flach herunterklappen, verfügen Sie über einen grosszügigen Stauraum von 1300 Litern für Wochenendausflüge – und grosse Kisten mit allem, was Sie mitnehmen möchten. Die intelligente, elektrische Heckklappe öffnet sich automatisch, wenn sich der Smart Key mehr als drei Sekunden lang in Funkreichweite befindet. Zudem können Sie die Öffnungshöhe und -geschwindigkeit einstellen.

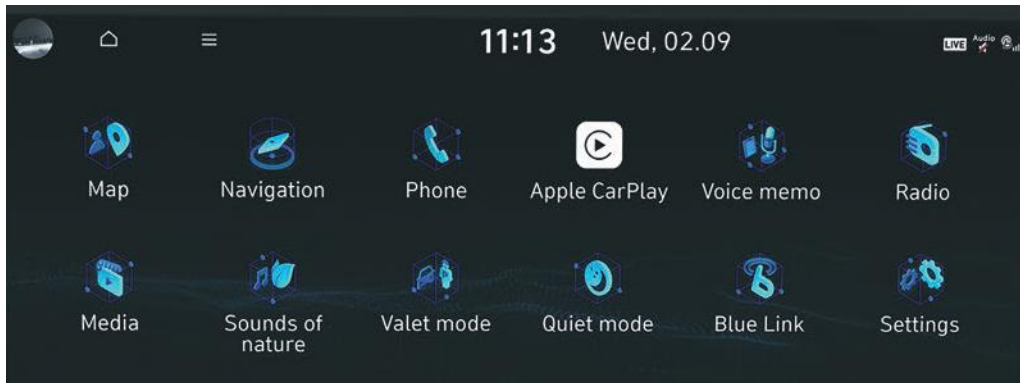




# Smart-Technologie der nächsten Generation für intuitive Konnektivität.

Der KONA Electric bietet eine neue Dimension der Konnektivität, mit innovativer Smart-Technologie für ein umfassendes digitales Erlebnis. Das alles vereint das Infotainmentsystem der neuen Generation von Hyundai, das Connected Car Navigation Cockpit – eine hochentwickelte Konfiguration von Displays und Hardware, die von Hochgeschwindigkeitsprozessoren und einem hochmodernen Rechnersystem angetrieben wird. Freuen Sie sich auf fortschrittliche Grafik, intuitive Bedienbarkeit und perfekte Harmonie zwischen den einzelnen Screens des elegant geschwungenen Panoramadisplays mit seinem dualen 12.3"-Infotainment-Touchscreen und dem digitalen 12.3"-Informationsdisplay. Die futuristische Konfiguration kombiniert physische Schaltflächen mit Touch-Elementen, die Ihnen die Kontrolle über zahlreiche Features und Funktionalitäten bieten, ohne dass Sie die Hände vom Lenkrad nehmen müssen. Apple CarPlay™ und Android Auto™ sind ebenfalls an Bord, sodass Sie Ihr Smartphone anschliessen und Ihre Apps, Musik sowie Ihre Smartphone-Funktionen direkt auf dem grossen Display geniessen können.

Apple CarPlay™ ist eine eingetragene Marke von Apple Inc. Android Auto™ ist eine eingetragene Marke von Google Inc.





☰ Kona EV

Wed, 10/05

LIVE DEV

2:11 PM



Sounds of nature  
Outer space communication



Electric vehicle  
Battery  
100%

Map

↑ üsselsheim am Main Nearby



Auto  
50 m

99 km

POWER



HOME

MAP

SEARCH

MEDIA



<SEEK

TRACK>

AUTO

OFF

DRIVER









## Verwenden Sie Ihr Smartphone zum Ver-, Entriegeln und Starten des KONA.

Jetzt können Sie Ihren Autoschlüssel zu Hause lassen. Besonders praktisch ist die Möglichkeit, den KONA Electric über Smartphones oder Smartwatches auf- und abzuschließen oder zu starten.\* Eine weitere Neuerung: Wir haben Hyundai Digital Key 2 Touch im KONA als weitere Komponente unserer innovativen Bluelink Connected Car Services eingeführt. Hyundai Digital Key 2 Touch können Sie ganz einfach mit bis zu drei zusätzlichen Smartphones teilen – so hat Ihre Familie nach dem Abspeichern in ihrem Wallet (Apple, Samsung, Google) Zugang zu dem Fahrzeug. Das System nutzt Near Field Communication (NFC), um ein hohes Mass an Sicherheit zu gewährleisten.

\* Für die digitale Schlüsselfunktion von Hyundai Digital Key 2 Touch werden ein kompatibles Mobilgerät, die Bluelink-App und ein aktives Abo benötigt. Die Funktionen, App und Spezifikationen können sich jederzeit ändern. Weitere Details finden Sie im Benutzerhandbuch und in den Nutzungsbedingungen von Bluelink. Smartphone und Bildschirm sind nur zu Illustrationszwecken abgebildet.





4:58

### KONA EV

85%

Charging **Continued** 436 km

Remote

Lock Unlock

EV Service

# Telematikdienst Bluelink®.

## Bluelink®.


Der KONA Electric ist mit der neuesten Version der Bluelink Connected Car Services ausgestattet – für nahtlose Konnektivität mit Online-Spracherkennung und zahlreichen Funktionen, um Ihre Fahrt praktischer und angenehmer zu gestalten.

Bluelink hilft Ihnen, vor, während und nach Ihrer Fahrt per Smartphone-App oder Touchscreen-Display mit Ihrem Fahrzeug in Verbindung zu bleiben, um den Fahrzeugstatus oder andere Dienste abzurufen. Neben den vielen cleveren Funktionen, die Sie mit der Bluelink-App steuern können, ist auch ein kostenloses Drei-Jahres-Abonnement der LIVE Services von Hyundai im Navigationssystem enthalten. Damit profitieren Sie von Echtzeitdaten zur Verkehrslage, freien Parkplätzen und Ladestationen und können unser Online-Navigationssystem Connected Routing nutzen. Besuchen Sie unsere Website, um alle Bluelink-Dienste kennenzulernen, die Ihre Fahrt sicherer, einfacher und angenehmer machen.

## Over-the-Air-Software-Updates.

Profitieren Sie von regelmässigen Updates und neuen Funktionen dank Over-the-Air-Updates der Fahrzeug-Software. Sie bekommen die neusten Verbesserungen, sobald sie verfügbar sind – ohne sie manuell herunterladen und installieren zu müssen oder dem Händler einen Besuch abzustatten. Ausserdem erhalten Sie zukünftige Bluelink-Karten- und Infotainment-Software-Updates automatisch Over-the-Air.

Scannen Sie den Code, um alle Bluelink-Dienste auf unserer Website kennenzulernen.





# Komfort-Highlights.

Der KONA Electric ist so gestaltet, dass Sie alles unter Kontrolle haben und immer in Kontakt bleiben. Dafür ist er mit viel Smart-Technologie ausgestattet, die das Fahren sicherer und entspannter macht – wie ein Head-up Display, eine praktische Shift-by-Wire-Schaltung und Wireless Charging, das immer griffbereit in der Mittelkonsole platziert ist.



## Shift-by-Wire an der Lenksäule.

Alles Nötige in Reichweite. Der elegante, als Drehschalter ausgelegte Schalthebel sitzt an der Lenksäule und sorgt für schnelles, intuitives und präzises Handling. Er wurde von der Mittelkonsole hinter das Lenkrad versetzt, was zu mehr Stauraum im offenen Konsolenbereich beiträgt.



## Offene Mittelkonsole mit drehbaren Becherhaltern.

Die offene Mittelkonsole verfügt über eine integrierte Armlehne und bietet viele flexible Ablageflächen. Die praktischen, drehbaren Getränkehalter können bei Nichtgebrauch eingefahren werden und bieten Ihnen so die Möglichkeit, andere Gegenstände unterzubringen. Drücken Sie einfach auf den Knopf, um sie auszufahren.



#### Kabelloses Laden.

Schnell und einfach – eine kabellose Schnellladestation ist in die Mittelkonsole integriert. Ausserdem befinden sich dort eine 12-V-Steckdose und zwei USB-C-Anschlüsse (einer mit Datenunterstützung) für schnelles Laden und uneingeschränkte Kompatibilität.



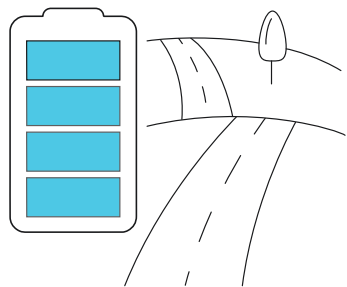
#### Head-up Display.

Das projizierende Head-up Display leitet Sie sicher durch die Welt, indem es Informationen zur Navigation oder Warnungen direkt in Ihrem Blickfeld einblendet.



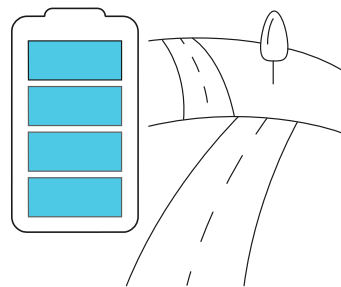
# Unbegrenzt fahren. Mit erstklassiger Reichweite.

65.4 kWh



**514** km\*

48.4 kWh



**377** km\*

Elektromobilität muss nicht langweilig sein. Mit einer beeindruckenden Beschleunigung aus dem Stillstand dank 255 Nm Drehmoment, die von dem vollelektrischen Antrieb bereitgestellt werden, macht dieser SUV so richtig Spass – die Version mit 17"-Felgen und der 65.4-kWh-Batterie beschleunigt von 0 auf 100 km/h in nur 7.8 Sekunden. Je nachdem, wie Ihr Wunsch nach Mobilität und Performance aussieht, können Sie zwischen zwei Batteriegrößen auswählen: 48.4-kWh-Batterie mit der Standardreichweite von bis zu 377 km oder 65.4-kWh-Batterie mit einer Reichweite von bis zu 514 km mit einer einzigen Aufladung.\*

\* Reichweite gemäss WLTP-Zyklus. Die Reichweite kann je nach Strassenbedingungen, Fahrstil und Temperatur leicht variieren. Sie ist auch von den aufgezogenen Reifen abhängig. Bei den technischen Daten handelt es sich nicht um endgültige Werte.






KONA Electric

HYUNDAI



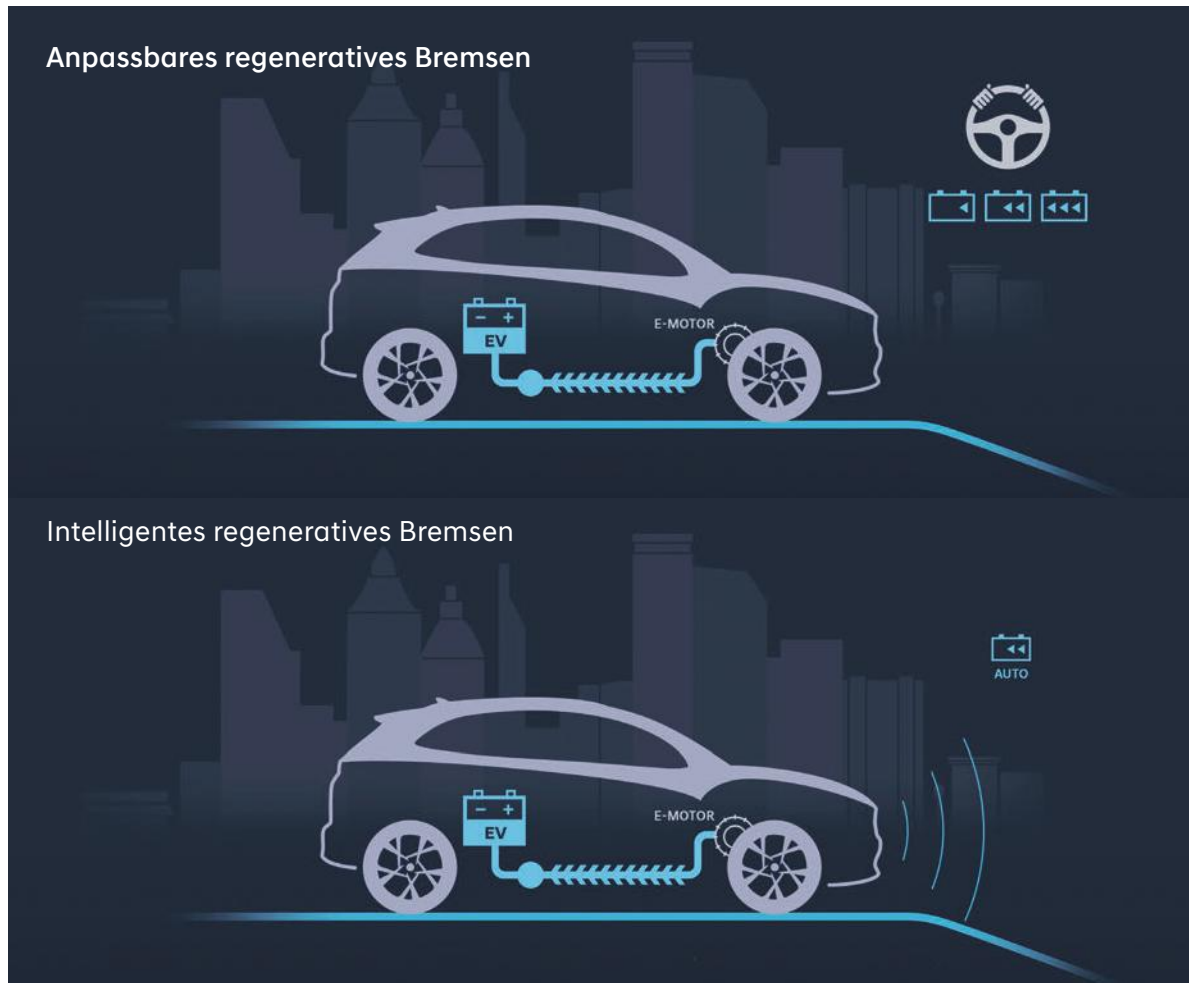
# Electric-Performance der nächsten Generation.

Die sorgfältig abgestimmten Komponenten des elektrischen Antriebsstrangs des KONA Electric wurden so entwickelt, dass sie hervorragende Fahreigenschaften, schnelles Laden und eine ausgezeichnete Reichweite bieten. Ausserdem ermöglicht die speziell entwickelte SUV-Plattform die platzsparende Integration der Batteriepacks ohne Kompromisse beim Platzangebot des Innenraumes. Das innovative Batterie-Thermomanagementsystem liefert einen hohen Wirkungsgrad und eine längere Lebensdauer der Batterie. Es wird über eine Verbindung zur Klimaanlage mit Wasser gekühlt und von einem elektrischen Heizelement erwärmt – was bedeutet, dass Sie sich sowohl in warmen als auch in kalten Umgebungen über eine bessere Leistung freuen können. Und für mehr Effizienz haben Sie die Möglichkeit, die Klimaregelung auf der Passagierseite auszuschalten, wenn Sie alleine fahren.



# Regeneratives Bremsen mit i-Pedal Funktion.

Der KONA Electric ist mit fortschrittlicher Technologie für intelligentes Fahren ausgestattet. Sein regeneratives Bremssystem 2.0 lädt die Batterie während der Fahrt, indem das Fahrzeug mit dem Elektromotor abgebremst wird. Sie können steuern, wie viel Energie das System regeneriert und in der Batterie speichert, indem Sie das regenerative Bremsniveau mit den Lenkrad-Wippschaltern einstellen. Je höher das Niveau ist, desto stärker bremst das Auto ab und lädt die Batterie, wenn Sie den Fuss vom Gaspedal nehmen. Es gibt auch den i-Pedal-Modus, mit welchem Sie nur mit dem Gaspedal beschleunigen/abbremsen und anhalten können. Betätigen Sie 4-mal den linken Lenkrad-Wippschalter, um die i-Pedal-Funktion zu aktivieren. Das Stufensymbol für regeneratives Bremsen ändert sich zu dem i-Pedal-Symbol. So lässt sich das Auto vollständig anhalten, ohne dass Sie auf das konventionelle Bremspedal treten müssen. Das System passt das regenerative Bremsen intelligent im Automatikmodus an und verbessert die Fahreffizienz basierend auf dem Verkehrsfluss, den Navigationssystemdaten und dem Bremsmuster des Fahrers. Hierzu halten Sie einfach den rechten Lenkrad-Wippschalter gedrückt.



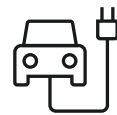






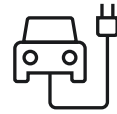


## Schnelles und flexibles Laden.



### 65.4-kWh-Batterie.

Gleichstrom-Schnellladefunktion mit 102.3 kW.  
Ladezeit: Von 10 auf 80 % in 41 Minuten.



### 48.4-kWh-Batterie.

Gleichstrom-Schnellladefunktion mit 74 kW.  
Ladezeit: Von 10 auf 80 % in 41 Minuten.

Sie können Ihr Auto vollständig über Nacht aufladen oder unterwegs kurz nachladen. Je nachdem, welche Wallbox oder welchen Netzanschluss Sie zu Hause haben oder zu welcher Art von Ladestation Sie Zugang haben, bietet Ihnen der KONA Electric zahlreiche Möglichkeiten und Steckertypen zum Aufladen.

Die Ladegeschwindigkeit kann von der Ausgangsleistung der Wallbox oder öffentlichen Ladestation beschränkt werden.



# Vehicle-to-Load-Technologie.

Stecken Sie einfach Ihren Laptop oder Ihr E-Bike zum Laden ein, genau wie zu Hause. Die innovative Vehicle-to-Load-Technologie (V2L) des KONA Electric ermöglicht Ihnen, alle Vorteile der nachhaltigen Elektromobilität zu genießen. Unter den hinteren Luftauslässen in der zweiten Reihe ist eine 230-V-Steckdose vorhanden, mit der Sie jedes beliebige Electricgerät verwenden oder aufladen können – unterwegs oder nach Ankunft an Ihrem Ziel.

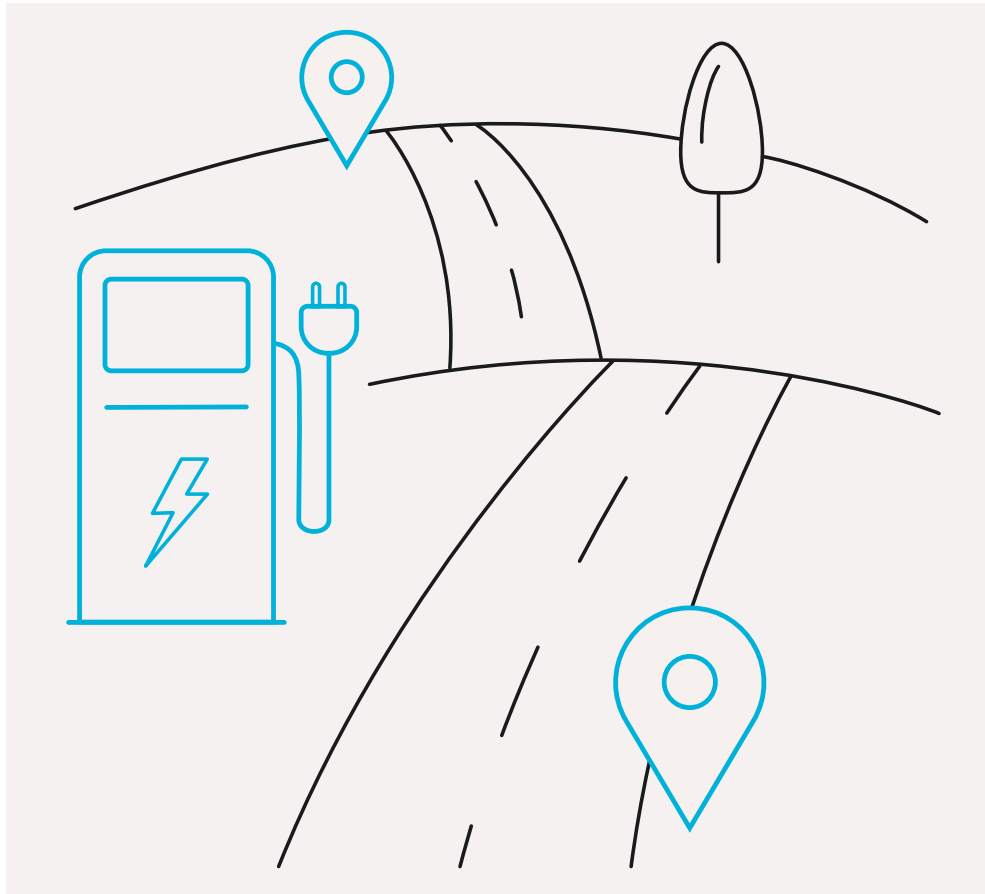
Und wenn Sie am Strand sind oder ein Picknick machen, können Sie Ihren Elektroroller laden oder Ihre Camping-Ausrüstung mit Strom versorgen. Dafür gibt es einen Adapter zum Einstecken in den bidirektionalen äusseren Ladeanschluss. Der Anschluss an der Aussenseite liefert bis zu 3.6 kW Leistung, selbst dann, wenn das Fahrzeug ausgeschaltet ist.



## Routenplaner für Ihre Fahrt.

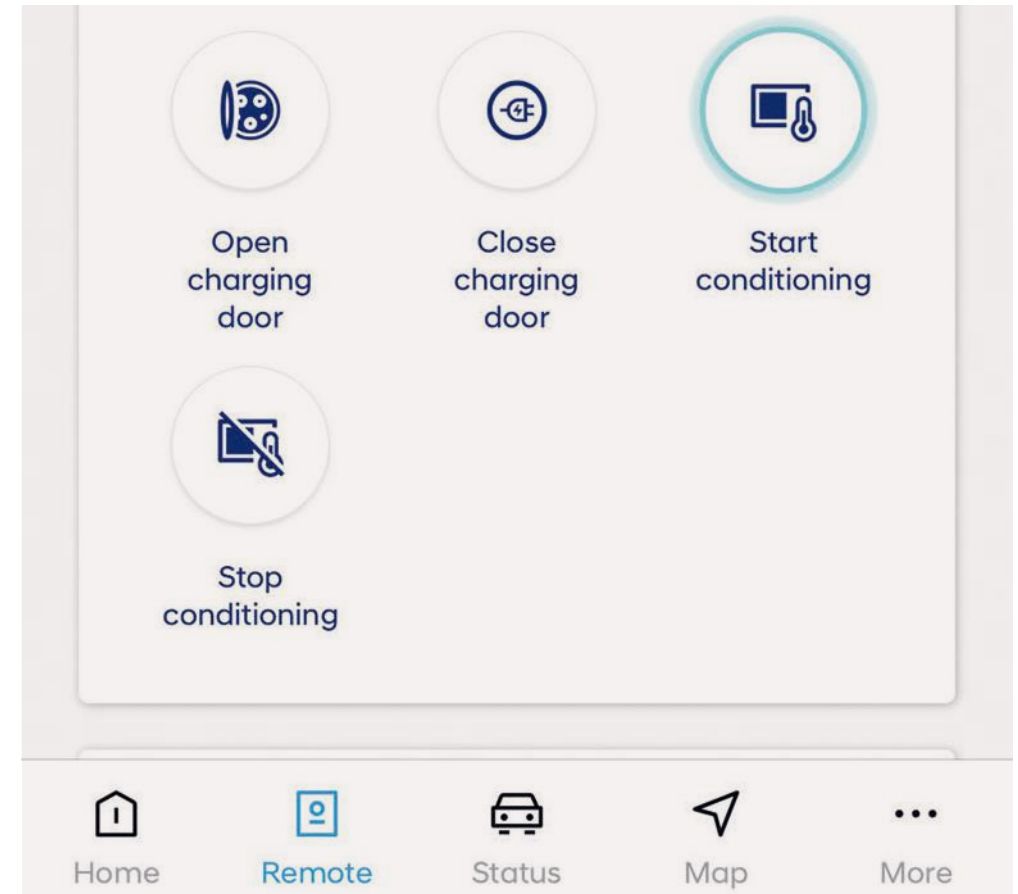
Sie brauchen sich keine Sorgen zu machen, denn Sie wissen immer, wo die nächste Ladestation ist. Geben Sie einfach ein Ziel ein. Die Navigation schlägt Ihnen automatisch Ladepunkte entlang der Route vor.\* Der KONA Electric zeigt Ihnen Echtzeitinformationen zu Ladestationen an, wie Standort, Anschlussstypen und Verfügbarkeit.

\* Der EV-Routenplaner liefert eine möglichst genaue Empfehlung, in der Praxis können die Ergebnisse während der Fahrt jedoch davon abweichen. Jegliche Gewährleistung über die gesetzlichen Vorgaben hinaus ist daher ausgeschlossen.



## Batterievorkonditionierung.

Wenn Sie den Routenplaner über das Navigationssystem verwenden, passt der KONA Electric die Batterietemperatur während der Fahrt automatisch an, damit optimale Ladebedingungen vorliegen, wenn Sie an der Ladestation ankommen.





# Hyundai Smart Sense.

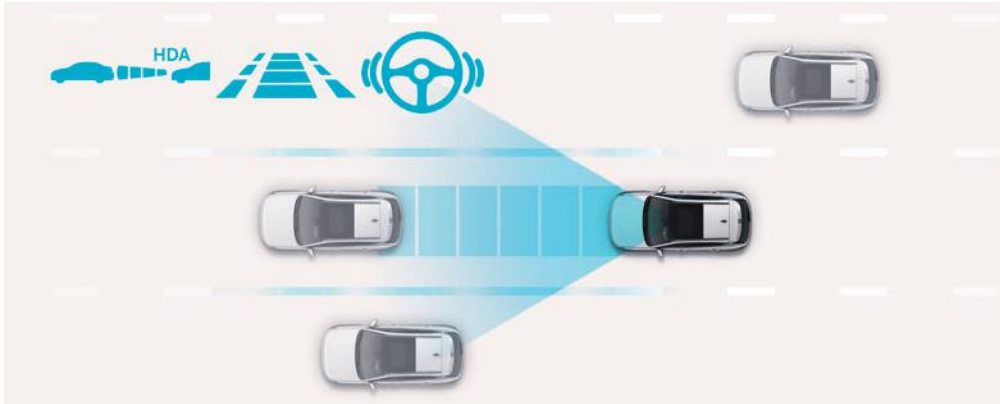
Damit Sie sorgenfrei fahren, wurde der KONA Electric mit zusätzlichen Hyundai Smart Sense Funktionen ausgestattet – unseren hochmodernen Fahrerassistenzsystemen. Zum ersten Mal ist auch der Autobahnassistent 2.0 enthalten – eine Kombination aus dem Spurhalteassistenten und einem navigationsbasierten intelligenten Tempomaten – der mithilfe von Sensoren und Kartendaten autonomes Fahren auf Level 2 ermöglicht: Bei eingeschaltetem Tempomat wird die Geschwindigkeit automatisch angepasst und der Spurwechselassistent wechselt für Sie die Spur, nach einmaligen antippen des Blinkers.











#### **Autobahnassistent 2.0.**

Mit Hyundais fortschrittlicher Technologie für autonomes Fahren kann Ihr Auto automatisch lenken, Gas geben und bremsen. Der KONA Electric überwacht die Fahrumgebung während der Fahrt – und greift aktiv ein, um Sie zu schützen, wenn eine gefährliche Situation eintritt oder ein Unfall zu erwarten ist. Er hält Sie in der Mitte Ihrer Spur, in einem sicheren Abstand zu dem vorausfahrenden Auto.

#### **Spurhalteassistent.**

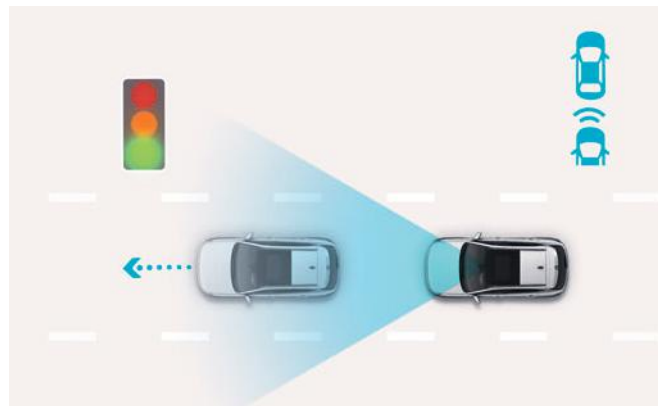
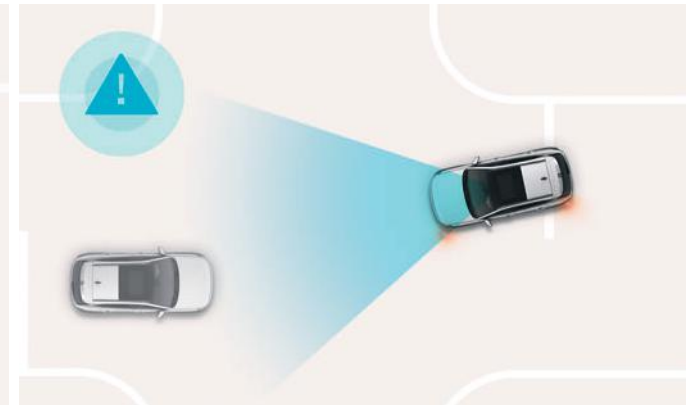
Überwacht mithilfe der Frontkamera die Strassenmarkierungen. Bei einem unbeabsichtigten Ausscheren aus der Spur warnt der Assistent Sie und kann der Lenkbewegung entgegenwirken, um den Wagen zurück in die Spur zu bringen.

#### **Intelligenter Parkassistent.**

Mit diesem Assistenten parkieren Sie mühelos auch in enge Lücken ein – Sie können den KONA Electric mit den Smart-Key-Tasten nach vorne und hinten bewegen, während Sie ausserhalb des SUVs stehen.

#### **Kamerabasierter Fahreraufmerksamkeitsassistent.**

Das System nutzt eine Kamera in der Fahrerkabine, um das Gesicht des Fahrers zu analysieren und diesen bei Müdigkeit oder mangelnder Aufmerksamkeit visuell und akustisch zu warnen.



**Intelligente Verkehrszeichenerkennung.**

Diese teilautonome Assistenzfunktion erkennt Verkehrsschilder, die das Tempolimit anzeigen, und passt die Geschwindigkeit des Fahrzeugs entsprechend an (im eingeschalteten Zustand).

**Totwinkelassistent mit Videoübertragung.**

Jetzt können Sie auf der digitalen Instrumententafel die linke und rechte Seite des KONA Electric sehen. Die Kameras werden bei Spurwechseln durch den Blinker aktiviert.

**Querverkehrswarner hinten mit Bremsassistent.**

Perfekt für Parkplätze. Droht etwa beim Rückwärtsfahren in einer unübersichtlichen Situation eine Kollision mit einem Fahrzeug, das sich von der Seite nähert, wird der Fahrer zunächst gewarnt; bei Bedarf werden auch die Bremsen automatisch betätigt.

**Anfahralarm Vorderfahrzeug.**

Diese clevere Funktion für den Stadtverkehr warnt den Fahrer, wenn das vorausfahrende Fahrzeug aus dem Stand anfährt, beispielsweise an einer Ampel oder im Stau.

**Automatisches Notbremssystem mit Kreuzungsassistent.**

Das System erfasst die vor ihm liegende Strasse mit Radar und Kamera und bremst automatisch ab, wenn es ein plötzliches Abbremsen des vorausfahrenden Autos oder Fußgänger feststellt. Beim Abbiegen an einer Kreuzung wird die Bremse betätigt, wenn die Gefahr einer Kollision mit einem entgegenkommenden Fahrzeug besteht.

**Toter-Winkel-Assistent.**

Mithilfe von Radarsensoren im unteren Heckstossfänger warnt Sie das System vor nahenden Fahrzeugen im toten Winkel. Sollten Sie in einer solchen Situation den Blinker setzen, ertönt ein akustisches Warnsignal, und es wird gebremst.




# Lassen Sie Ihrer Individualität freien Lauf.

Sie können das Design des KONA Electric frei kombinieren und an Ihren persönlichen Stil anpassen.

Sie haben die Wahl zwischen einer breiten Palette von Exterieurfarben als perfekte Ergänzung zur aufsehenerregenden Silhouette.

Ausserdem können Sie mit der Option eines zweifarbigigen Daches in Abyss Black Pearl weitere individuelle Farbkombinationen zum Ausdruck bringen.

So gestalten Sie ein Auto ganz nach Ihrem persönlichen Geschmack.



**Abyss Black Pearl**

**Atlas White**

Optional erhältlich  
Dach in  
Abyss Black Pearl

**Serenity White Pearl**

Optional erhältlich  
Dach in  
Abyss Black Pearl

**Shimmering Silver Metallic**

Optional erhältlich  
Dach in  
Abyss Black Pearl

**Ecotronic Grey Metallic**


Optional erhältlich  
Dach in  
Abyss Black Pearl

**Ultimate Red Metallic**

Optional erhältlich  
Dach in  
Abyss Black Pearl

**Engine Red**

Optional erhältlich  
Dach in  
Abyss Black Pearl



**Jupiter Orange Metallic**

Optional erhältlich  
Dach in  
Abbyss Black Pearl

**Meta Blue Pearl**

Optional erhältlich  
Dach in  
Abbyss Black Pearl

**Sailing Blue Pearl**

Optional erhältlich  
Dach in  
Abbyss Black Pearl

**Cypress Green Pearl**

Optional erhältlich  
Dach in  
Abbyss Black Pearl



# Interieur.


Mit neuen Farben und Materialien ist der KONA Electric in einem schwarzen und einem zweifarbigem, grauen Innenraumfarbkonzepth erhältlich. Das graue Interieur ist automatisch mit den grauen Ledersitzen verbunden.



Schwarz




Grau (zweifarbig) – hellgrau /dunkelgrau



Stoff schwarz



Stoff-Leder, schwarz



Leder, schwarz



Leder, grau

# Felgen und Masse.

Wählen Sie aus einem Angebot an stylischen 17"- und 19"-Leichtmetallfelgen.

Die Variante des KONA Electric N Line umfasst grau-schwarze, graue 19"-Leichtmetallfelgen, die exklusiv für diese Ausstattung vorgesehen sind.



17"-Leichtmetallfelge



19"-Leichtmetallfelge



Gesamtbreite	1825
Spurweite	1589

Gesamthöhe  
  
1575  
mit Dachreling  
1580



Gesamtlänge	4355
Radstand	2660



Spurweite	1598
-----------	------

Einheit: mm

Alle Angaben beziehen sich auf den KONA Electric mit 17"-Rädern.

Einige der in diesem Katalog beschriebenen oder dargestellten Ausstattungsmerkmale oder Farben sind in der Schweiz möglicherweise nicht oder nur als Option gegen Aufpreis erhältlich. Über Ausstattung, Farben und technische Daten der in der Schweiz angebotenen Versionen informiert die Preisliste. Hyundai Switzerland behält sich vor, Spezifikationen oder Ausstattung der Modelle ohne Vorankündigung zu ändern. Jegliche Haftung für Fehler oder Auslassungen wird ausgeschlossen. Aus drucktechnischen Gründen kann es bei den dargestellten Farben zu Abweichungen kommen.





# IONITY Hochleistungs-Ladenetzwerk.

IONITY macht Langstreckenfahrten mit Electricfahrzeugen zur neuen Normalität. Das Unternehmen baut und betreibt ein Hochleistungs-Ladenetzwerk entlang europäischen Autobahnen, mit modernster Technologie und einer Ladeleistung von bis zu 350 kW. Fahrer und Fahrerinnen profitieren von maximalen Ladegeschwindigkeiten und kurzen Ladezeiten. Dabei erhalten sie immer 100 % Ökostrom für emissionsfreies und CO2-neutrales Fahren. Durch seine Beteiligung in diesem Joint Venture als Anteilseigner wird Hyundai die Expansion von IONITY in Europa vorantreiben und den Umstieg auf emissionsfreie Mobilität fördern. IONITY ist Teil von Charge myHyundai, dem paneuropäischen öffentlichen Ladeservice von Hyundai. Kunden und Kundinnen können verfügbare Ladestationen leicht über das fahrzeugeigene Navigationssystem finden.

Weitere Informationen finden Sie auf der Charge myHyundai-Website für Ihr Land: [www.chargemyhyundai.com](http://www.chargemyhyundai.com)









# Entdecken Sie unbegrenzte Möglichkeiten.

Mit bis zu 514 Kilometern rein elektrischer Reichweite – und der Möglichkeit, Ihr Smartphone als Autoschlüssel zu nutzen – schenkt Ihnen Ihr KONA Electric eine neue Art der Freiheit.

Der grössere und markante KONA Electric hat sich weiterentwickelt – er ist breiter und länger geworden, um maximalen Raum zu bieten – ohne seine ikonische Designidentität zu verlieren.

Ein dynamisches Zusammenspiel aus Style und Performance, vereint mit modernster Technologie: Bei diesem kompakten SUV lohnt es sich, genauer hinzuschauen. Sie können die unbegrenzten Fahrmöglichkeiten online erkunden – oder einfach Ihrem örtlichen Hyundai-Händler einen Besuch abstatten, um bei einer Probefahrt den Unterschied selbst zu erleben.

**Entdecken Sie mehr auf [hyundai.ch](https://www.hyundai.ch)**



**Europäische Werksgarantie<sup>a)</sup>** (Auszug)

- 5 Jahre ohne Kilometerbegrenzung
- 12 Jahre gegen Durchrostung
- Hochvoltbatterie: 8 Jahre / 160'000 km

<sup>a)</sup> Weltweit gültig. Nur für Fahrzeuge, welche ursprünglich vom Endkunden bei einem offiziellen Hyundai-Partner (in der Schweiz und dem Europäischen Wirtschaftsraum) erworben wurden, entsprechend den Bedingungen im Garantiedokument.

Mehr Informationen: [hyundai.ch/garantie](https://hyundai.ch/garantie)

**Hyundai Assistance<sup>b)</sup>**

- 8 Jahre ohne Kilometerbegrenzung  
(Kostenloser Pannen- und Abschleppdienst bei Panne und Unfall. Rund um die Uhr, in über 40 Ländern Europas.)

<sup>b)</sup> Nur für Fahrzeuge, welche durch Hyundai Switzerland importiert und durch einen offiziellen Hyundai-Partner an den Endkunden verkauft wurden.

Mehr Informationen: [hyundai.ch/garantie](https://hyundai.ch/garantie)



Ihr Hyundai-Partner

**Hyundai Switzerland**  
Astara Mobility Switzerland AG  
Brandbachstrasse 6, 8305 Dietlikon  
[info.hyundai.ch@astara.com](mailto:info.hyundai.ch@astara.com)  
[hyundai.ch](https://hyundai.ch)

printed in  
switzerland

 **Klimaneutral**  
Druckprodukt  
ClimatePartner.com/12986-2307-1004

