

	Airbag		Vyvíječ plynu airbagu		Předpínač bezpečnostního pásu		Řídicí jednotka SRS		
	Akumulátor, nízkonapěťový		Plynová vzpěra / předpjatá pružina		Zóna vysoké pevnosti		Palivová nádrž		

## 1. Identifikace / rozpoznávání



## 2. Znehybnění / stabilizace / zvedání

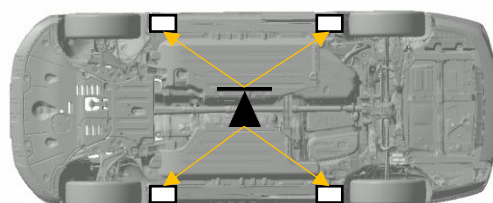
### Znehybnění:



1. Podložte kola klíny a zatažením za spínač **EPB** nastavte parkovací brzdu.
2. U vozů s automatickou převodovkou nastavte řazení do parkovací pozice (P).

Chcete-li vůz stabilizovat, podložte špalky nebo podobnými předměty na čtyřech místech přímo pod předním a zadním sloupkem

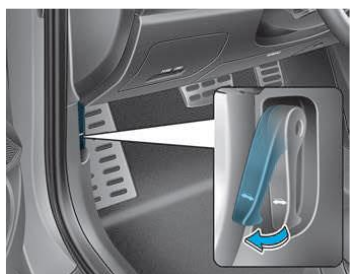
### Zdvihací body pod vozem:




## 3. Zabránění přímému nebezpečí / bezpečnostní předpisy

Nízkonapěťový 12V akumulátor:  


### Přístup:



Zatažením za uvolňovací páčku kapotu odjistíte. Kapota by měla mírně nadskočit.

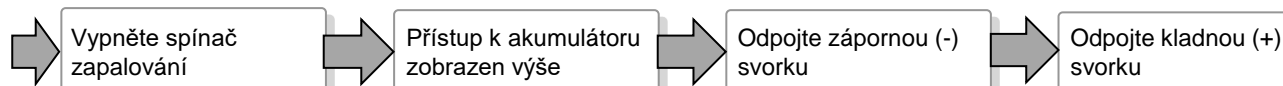


Kapotu mírně zdvihnete, zatlačte vedlejší západku (1) ve střední části kapoty zevnitř nahoru a nadzvednete kapotu (2).

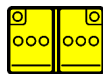


12V akumulátor v prostoru motoru

### Vypnutí:



## 48V [LI ION] akumulátor:



**Přístup:**



Otevřete páté dveře



Odstraňte kryt zavazadlového prostoru



Odstraňte pěnu v zavazadlovém prostoru



**Vypnutí:**

**Odpojte 12V akumulátor (zobrazen na stránce 2) v kapotě**

Počkejte 10 min. a získáte přístup k 48V akumulátoru, jak je znázorněno výše

Odpojte 12V (+) kabel 48V akumulátoru

Odpojte 48V (-) kabel a (+) kabel v tomto pořadí a vodič BMS ESTN



## 4. Přístup k posádce

**Nastavení sloupku řízení:**



**Nastavení sedadla:**

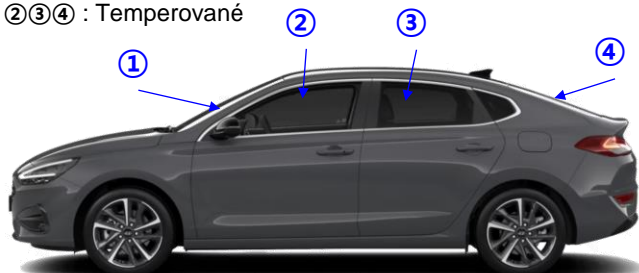


MANUÁLNÍ

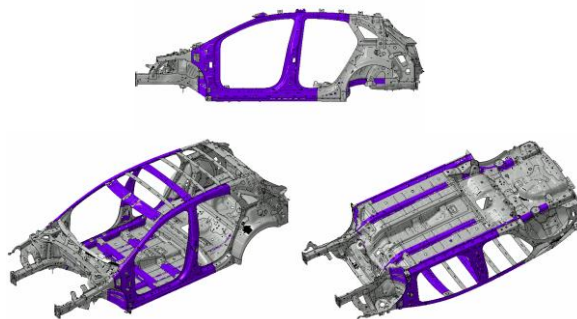
NAPÁJENÍ

**Skló:**

- ① : Laminované
- ②③④ : Temperované



**Karosérie → Vyztužená ocel**



## 5. Uskladněná energie / kapaliny / plyny / pevné látky

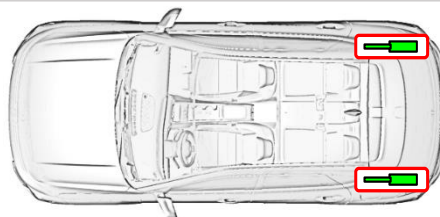
		50 l	
		12 V	R-1234yf 450 g
Li-ion		48 V	

ÚNIK CHLADICÍ KAPALINY Z AKUMULÁTORU MŮŽE VÉST K NESTABILITĚ A RIZIKU TEPELNÝCH ZTRÁT. ZKONTROLUJTE TEPLOTU AKUMULÁTORU POMOCÍ TERMOVIZNÍ KAMERY

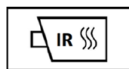
## 6. V případě požáru



**Použijte velké množství vody**



**OPAKOVANÉ VZNÍCENÍ  
AKUMULÁTORU!**



**Plynová vzpěra!**



Riziko vyvržení kapoty a pátých dveří.

## 7. V případě ponoření

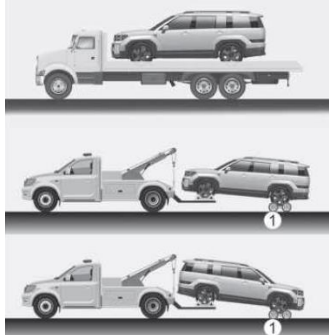


Nedotýkejte se 48V součástí ani kabelů, protože to představuje nebezpečí úrazu elektrickým proudem. Práce na voze je možná až po vytažení vozu z vody.



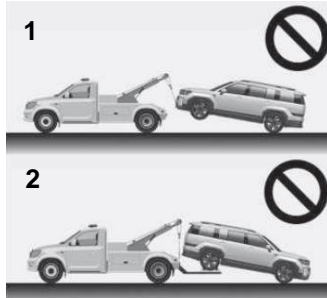
## 8. Odtažení / doprava / uskladnění

**OK**



Upozornění: Doporučujeme použít kolové vozíky (1) nebo valník. Použijte kolový zvedák nebo výbavu valníku.


**Ne  
OK**



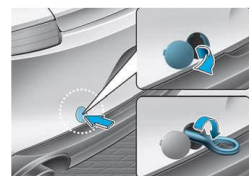
Upozornění: Netahejte pomocí závěsného zařízení (1). Netahejte vůz s předními koly na zemi, mohlo by dojít k jeho poškození (2).

**Tažný hák**

**Přední:**



**Zadní:**



Tažný hák je v pouzdru s nářadím v zavazadlovém prostoru

## 9. Důležité dodatečné informace

## 10. Vysvětlení použitých piktogramů

	Benzinový vůz		Obsah palivové nádrže – benzín/ethanol		Kapota
	Všeobecná výstražná značka		Součást klimatizační		Zavazadlový prostor
	Korozivní/žravý		Nebezpečný lidskému zdraví		Hořlavý
	Výbušnina		Akutní toxicita		Nebezpečí pro životní prostředí
	Používejte infračervenou termokameru		Požár haste vodou		Varování, elektřina