


|  |  |  |                                |  |                             |  |                       |  |  |
|--|--|--|--------------------------------|--|-----------------------------|--|-----------------------|--|--|
|  | Légszák                                |  | Gázgenerátor                   |  | Biztonságiöv-<br>előfeszítő |  | SRS<br>vezérlőegység  |  |  |
|  | Alacsony<br>feszültségű<br>akkumulátor |  | Gázrugó /<br>előfeszített rugó |  | Nagy ellenállású<br>zóna    |  | Üzemanyag-<br>tartály |  |  |

# 1. Azonosítás/felismerés



## 2. Jármű rögzítése / emelése

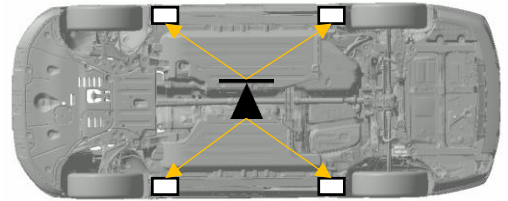
### Rögzítés:



1. Ékelje ki a kerekeket, és húzza meg az **EPB** kapcsolót a rögzítőfék aktiválásához.
2. Automata járműveknél állítsa a váltógombot parkolás (P) állásba.

A jármű stabilizálásához támassza alá négy ponton közvetlenül az első és hátsó oszlopok alatt fadarabok vagy hasonló tárgyak segítségével.

### Emelési pontok a jármű alatt:

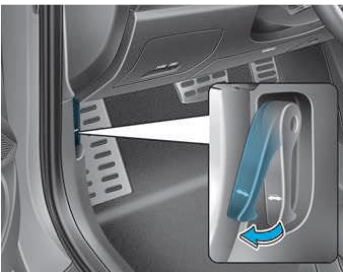


## 3. Közvetlen veszélyek elhárítása, biztonsági intézkedések

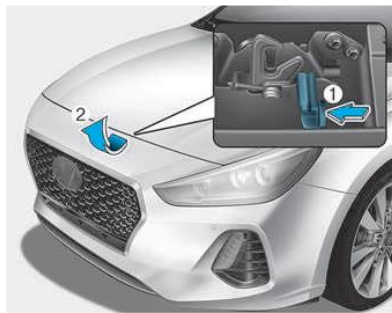
### Alacsony feszültségű 12 V-os akkumulátor:




#### Hozzáférés:



Húzza meg a kioldókart a motorháztető kioldásához. A motorháztetőnek kissé ki kell nyílnia.

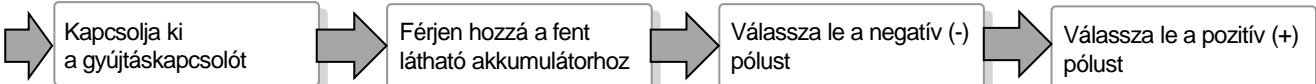


Kissé emelje fel a motorháztetőt, tolja fel a másodlagos reteszt (1) a motorháztető közepének belsejébe, és nyissa fel a motorháztetőt (2).

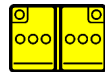


12 V-os akkumulátor a motorházban

#### Megszakítás:




## 48 V-os [LI ION] akkumulátor:



Hozzáférés:



Nyissa fel a hátsó csomagterajtót



Vegye ki a csomagterédfedelet



Vegye ki a csomagterészivacsot



## Megszakítás:

Válassza le a 12 V-os akkumulátort (lásd a 2. oldalon) a motorháztetőben

Várjon 10 percet, és férjen hozzá a fent látható 48 V-os akkumulátorhoz

Válassza le a 12 V-os (+) kábelt a 48 V-os akkumulátorról

Válassza le a 48 V-os (-) kábelt és a (+) kábelt sorrendben, valamint a BMS ESTN huzalt




## 4. Hozzáférés a bent rekedtekhez


Kormányoszlop beállítása:



Ülés beállítása:



MANUÁLIS

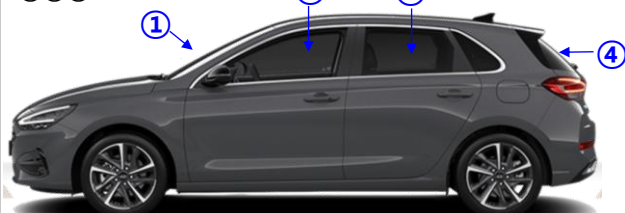


TELJESÍTMÉNY

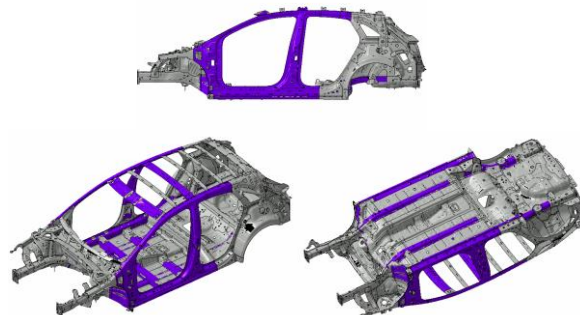
Üveg:

①: Laminált

②③④: Edzett



Karosszéria → Edzett acél

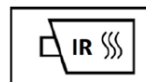


## 5. Gázok, folyadékok eltávolítása

|        |  |  |  |      |                   |
|--------|--|--|--|------|-------------------|
|        |  |  |  | 50 l |                   |
|        |  |  |  | 12 V | R-1234yf<br>450 g |
| Li-ion |  |  |  | 48 V |                   |
|        |  |  |  |      |                   |
|        |  |  |  |      |                   |



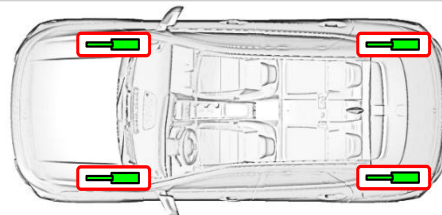
HA HŰTŐFOLYADÉK SZIVÁROG AZ AKKUMULÁTORBÓL, AZ INSTABILLÁ VÁLHAT, ÉS FENNÁLL A HŐFELSZABADULÁS VESZÉLYE. ELLENŐRIZZE AZ AKKUMULÁTOR HŐMÉRSÉKLETÉT HŐKAMERÁVAL



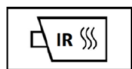
## 6. Tűz esetén



Használjon nagy mennyiségű vizet



**AKKUMULÁTOR  
ÚJRAGYULLADÁSA!**



**Gázrugó!**



Kilöködés kockázata a motorháztetőnél és a hátsó csomagterajtnál.

## 7. Elmerülés esetén

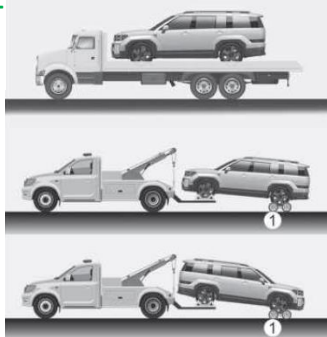


Ne érintse meg a 48 V-os alkatrészeket vagy kábeleket, mivel ez áramütést okozhat. A munkát csak akkor kezdje meg, ha a járművet már kihúzták a vízből.



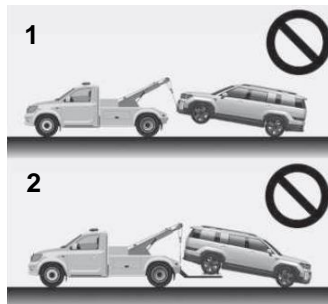
## 8. Elszállítás

Megfelelő



Megjegyzés: Kerekcsont (1) vagy plató használata ajánlott. Használjon kerékemelőt vagy platóberendezést.


Nem megfelelő



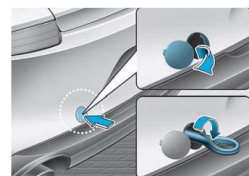
Értesítés: Ne vontasson hevederes berendezéssel (1). Ne vontasson úgy, hogy az első kerekek a földön vannak, mert ez károsíthatja a járművet (2).

Vontatás – horog

Elülső rész:



Hátsó rész:



A vontatóhorog a csomagteremben lévő szerszámtáskában található.

## 9. Fontos információk

## 10. Felhasznált piktogramok magyarázata

|  |                                 |  |                                 |  |                             |
|--|---------------------------------|--|---------------------------------|--|-----------------------------|
|  | Benzinüzemű jármű               |  | Benzin/etanol üzemanyag-tartály |  | Motorháztető                |
|  | Általános figyelmeztető jel     |  | Légkondicionáló elem            |  | Csomagtartó                 |
|  | Maró hatású                     |  | Az emberi egészségre veszélyes  |  | Tűzveszélyes                |
|  | Robbanásveszélyes               |  | Akut toxicitás                  |  | Környezeti veszély          |
|  | Használjon infravörös hőkamerát |  | Használjon vizet a tűzoltáshoz  |  | Figyelem, áramütés veszélye |