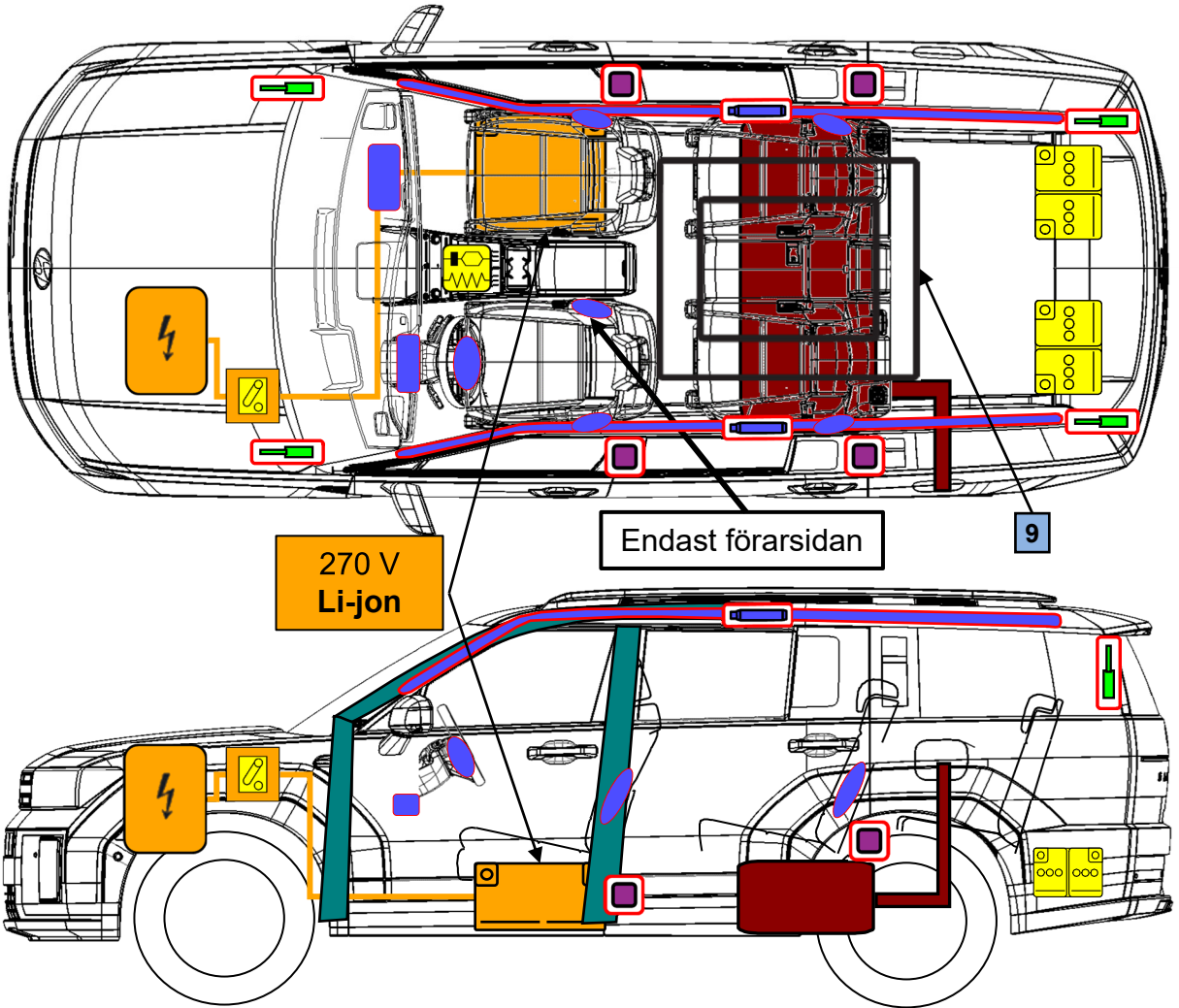




Hyundai SANTA FE Hybrid

SUV, 5 dörrars (5-/6-/7-sitsig)
Sedan 2024



	Airbag		Gasgenerator		Bältesförspännare		SRS styrdon		Zon som kräver speciell uppmärksamhet
	Batteri lågspänning		Gastrycksdämpare / förspänd fjäder		Karossförstärkning		Bränsletank		
	Högspänningsbatteri		Högspänningskabel/-komponent		Högspänningskomponent		Lågspänningsenhet som kopplar bort högspänning		

1. Identifiering



FRÅNVARO AV MOTORBULLER INNEBÄR INTE ATT FORDONET ÄR AVSTÄNGT: TYSTA RÖRELSER ELLER OMEDELBAR OMSTART ÄR MÖJLIGT OM INTE FORDONET ÄR HELT AVSTÄNGT. BÄR LÄMPLIG PERSONLIG SKYDDSUTRUSTNING (PPE)



Märkets logotyp, namn
HYUNDAI
Modellnamn
S A N T A F E



Hybridemblem: **hybrid**

2. Immobilisering / stabilisering / lyft

Immobilisering:



1. Blockera hjulen och dra i **EPB**-brytaren för att lägga i parkeringsbromsen.
2. Växla till P på fordon med automatisk växellåda.

Stötta upp fordonet vid fyra punkter direkt under fram- och bakpelarna med hjälp av träblock eller liknande objekt

Lyftpunkter under bilen:



3. Oskadliggöra akuta risker / säkerhetsföreskrifter

OM AIRBAGS OCH BÄLTESFÖRSPÄNNARE AKTIVERAS PÅ GRUND AV EN KOLLISION STÄNGS HV-SYSTEMET AV AUTOMATISKT. ANVÄND I ÖVRIGA FALL INAKTIVERINGSMETODERNA NEDAN



Inaktivera högspänningsbatteriet: Tillgång:




Inaktivera:



Dra i frigöringsspaken för att släppa spärren på huven.



Ställ dig framför fordonet och lyft på huven något, tryck upp den sekundära frigöringsspaken (1) inuti mitten av huven och lyft på huven (2).



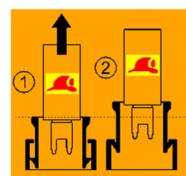
Leta reda på "servicelåset" i säkringsdosan



"Servicelåset" går inte att avlägsna helt.




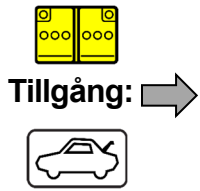
Dra upp "servicelåset"



Det finns en kondensator inuti HPCU. Vänta i 5+ minuter på att kondensatorn laddas ur efter att du tagit bort servicekontakten.

- ① HV inkopplad
- ② HV frånkopplad


Inaktivera 12 v batteri:



Tryck på den eldrivna bakluckans öppna/stäng-knapp i en sekund. Bakluckan öppnas eller stängs med ett varningsljud.

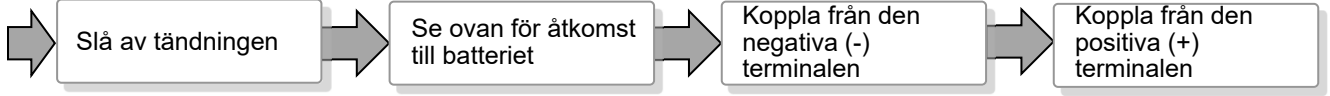


Tryck på den eldrivna bakluckans öppna/stäng-knapp för att öppna bakluckan. Om fordonet är låst trycker då på den eldrivna bakluckans öppna/stäng-knapp medan du har smartnyckeln på dig.



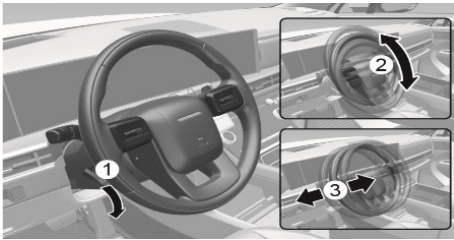
Batteri i bagageutrymmet.

Inaktivera:



4. Åtkomst till passagerare

Justering av rattstängeln:

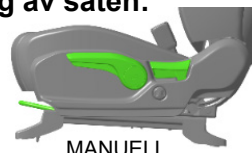


Glas:

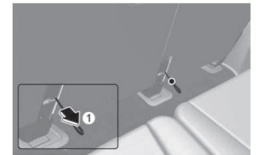
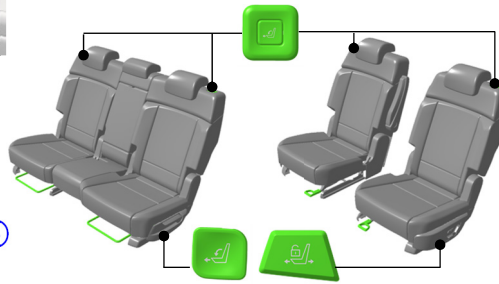
- ① : Laminerat
- ②③ : Härdat (ALT : Laminerat)
- ④⑤ : Härdat



Justering av säten:



3:e raden INSTIGNINGSKNAPP

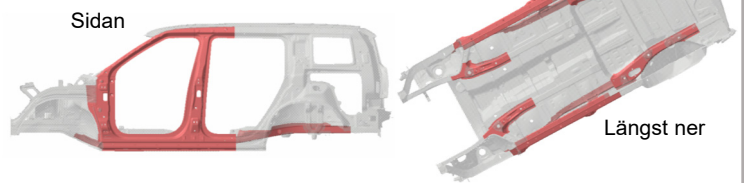


Om inte instigningsknappen fungerar kan du dra i remmen (1) som sitter längst ner till vänster på sätet.

Baklucka:



Kaross → Härdat stål



5. Lagrad energi / vätskor / gaser / fasta ämnen

		67 l		
		12 V	R-134a 850 g	R-1234yf 800 g
		270 V		



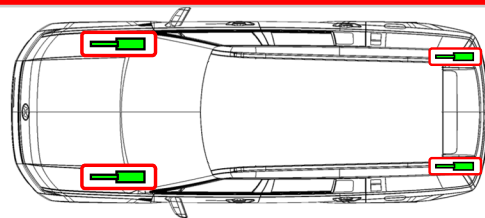
OM KYLVÄTSKA LÄCKER FRÅN BATTERIPAKETET KAN DET BLI INSTABILT MED RISK FÖR OKONTROLLERAD VÄRMESTEGRING. KONTROLLERA BATTERIPAKETETS TEMPERATUR MED EN VÄRMEKAMERA



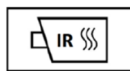
6. I händelse av brand



Använd rikligt med vatten



**ÅTERTÄNDNING
AV BATTERIET!**



Gasspjäll!

Risk att motorhuv och baklucka bildar projektiler.



7. Om fordonet är nedsänkt i vatten

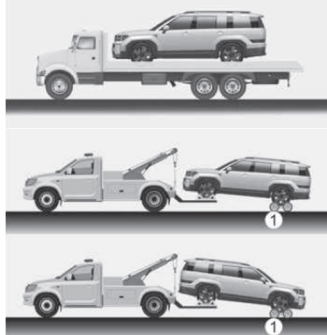


Rör inte vid någon av högspänningskomponenterna eller kablarna, inklusive högspänningsbrytaren, eftersom detta utgör livsfarlig risk för elchock. Arbeta med bilen först efter att den har tagits upp ur vattnet.



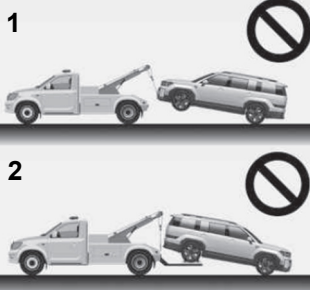
8. Bogsering / transport / förvaring

OK



OBS! Användning av lastvagn (1) eller flak rekommenderas. Använd hjullyft eller flakutrustning.


Inte
OK



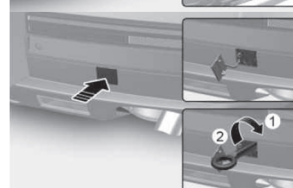
OBS! Bogsera inte med utrustning med släpsele (1). Bogsera inte bilen med framhjulena på marken eftersom det kan skada den (2).

Bogsering - Krok

Fram:



Bak:



Dragkroken finns i verktygslådan i bakluckan

9. Övrig viktig information

SANTA FE har 3 olika sätesalternativ (5-/6-/7-sitsig) se Handbok för nödsituationer

10. Förklaring till de pictogram som används

	Bensinfordon		Bränsletankinnehåll bensin/etanol		Motorhuv
	Allmän varningsskylt		Luftkonditioneringskomponent		Bagageutrymme
	Frätande medel		Farligt för människors hälsa		Brandfarligt
	Explosivt		Akut toxicitet		Miljöfara
	Använd infraröd värmekamera		Använd vatten för att släcka elden		Varning, spänning
	Hybridelektriskt fordon på bränsle från vätskegrupp 2				