

Nowy Hyundai TUCSON Plug-In Hybrid

Upust

17 000 zł

dla wszystkich wersji



Kontrakt serwisowy albo
pakiet ubezpieczenia
OC + AC + NNW w cenie

1 000 zł

Wersja	Silnik	Cena podstawowa	Cena promocyjna	Najniższa cena towaru z ostatnich 30 dni przed obniżką
SMART	1.6 T-GDI PHEV 6AT 2WD (253KM)	199 900 zł	182 900 zł	186 900 zł
EXECUTIVE	1.6 T-GDI PHEV 6AT 4WD (253KM)	230 900 zł	213 900 zł	217 900 zł
PLATINUM	1.6 T-GDI PHEV 6AT 4WD (253KM)	250 900 zł	233 900 zł	237 900 zł
N Line	1.6 T-GDI PHEV 6AT 4WD (253KM)	240 900 zł	223 900 zł	227 900 zł


Rok produkcji 2024, rok modelowy 2025


5 LAT Gwarancji
Bez Limitu Kilometrów

8 LAT Gwarancji
Na Baterię Wysokiego Napięcia

 **HYUNDAI**

Cennik ważny od 1.10.2024 r. dotyczy samochodów z rocznika modelowego 2025 wyprodukowanych w 2024 r. Kontrakt serwisowy na 3 lata lub 45 000 km w cenie 1000 zł przeznaczony jest dla Klientów indywidualnych oraz MSP; obowiązuje do 30.09.2024 r. lub do wyczerpania zapasów, Ubezpieczenie (roczne) w cenie 1000 zł przeznaczone jest dla Klientów indywidualnych oraz MSP; obowiązuje do odwołania lub wyczerpania zapasów, dotyczy oferty ubezpieczyciela: PZU, ERGO Hestia, Generali, Allianz. Kontrakt serwisowy i ubezpieczenie nie łączą się. Wszelkie opisane w niniejszym dokumencie informacje handlowe nie stanowią oferty w rozumieniu art. 66 i następnym Kodeksu cywilnego. Cena 1000 zł za ubezpieczenie albo pakiet serwisowy obowiązuje u wybranych dealerów przy zamówieniu i odbiorze auta do 30.09.2024. Podane właściwości i warunki w szczególności nie stanowią informacji, o których mowa w art. 8 Ustawy o prawach konsumenta, a także nie stanowią potwierdzenia dostępności poszczególnych modeli pojazdów, wersji wyposażenia oraz wariantów promocyjnych. Dealer zastrzega sobie prawo do wprowadzenia zmian danych zawartych w niniejszym zestawieniu, w tym parametrów technicznych, wyposażenia, cen i specyfikacji pojazdów. W szczególności ceny są zróżnicowane w zależności m. in. od terminów dostaw. Dostępność wybranych wersji wyposażenia oraz wariantów promocyjnych należy sprawdzić w salonach Autoryzowanego Dealera Hyundai. Wzory kolorów wnętrza i nadwozia przedstawione w cenniku mogą różnić się od rzeczywistych z powodu ograniczeń technologii druku. Informacje znajdujące się w niniejszym cenniku nie stanowią i nie będą stanowić części umowy nabycia samochodu zawartej między konsumentem a Autoryzowanym Dealerem Hyundai. Wiążące ustalenie ceny, wyposażenia i specyfikacji pojazdu oraz ewentualnych dodatkowych kosztów następuje w umowie jego sprzedaży lub w umowie przedwstępnej do umowy sprzedaży, a określenie parametrów technicznych zawiera świadectwo homologacji typu pojazdu. Podane ceny w PLN zawierają podatek VAT. Poszczególne elementy promocji obowiązują do jej odwołania lub do wyczerpania zapasów. Uzyskanie poszczególnych rabatów może być warunkowane okazaniem wymaganej dokumentacji – więcej szczegółów u Autoryzowanych Dealerów Hyundai.

WERSJA WYPOSAŻENIA	SMART	EXECUTIVE	PLATINUM	
BEZPIECZEŃSTWO				
Poduszki bezpieczeństwa przednie	■	■	■	■
Poduszki bezpieczeństwa boczne i kurtynowe	■	■	■	■
Poduszka bezpieczeństwa centralna	■	■	■	■
ABS + ESC+ DBC + HAC + TSA + MCB	■	■	■	■
Elektryczny hamulec postojowy z funkcją Auto Hold	■	■	■	■
Pasy bezpieczeństwa kierowcy i pasażera z regulacją wysokości	■	■	■	■
Mocowania ISOFIX na tylnych fotelach	■	■	■	■
Blokada zapobiegająca otwarciu tylnych drzwi przez dzieci	■	■	■	■
Skrzynia biegów sterowana za pomocą przycisków (shift-by-wire)	■	■	■	■
Elektrycznie sterowane zawieszenie (ECS)	-	-	SUN	-
Elektrycznie sterowany układ wspomagania kierownicy	■	■	■	■
Kolumna kierownicza regulowana w dwóch płaszczyznach	■	■	■	■
ZEWNĘTRZNE				
Szyby				
Szyba czołowa atermiczna	■	-	-	-
Szyby przednie atermiczne	LED	■	■	■
Szyby tylne przyciemniane	LED	■	■	■
Szyby przednie laminowane	LED	■	■	■
Szyba czołowa z powłoką akustyczną	■	■	■	■
Szyba tylna podgrzewana z wyłącznikiem czasowym	■	■	■	■
Światła				
Reflektory LED	■	■	-	■
Reflektory LED matrycowe (IFS)	-	-	■	DESIGN
Automatyczne włączanie świateł	■	■	■	■
Światła do jazdy dziennej LED	■	■	■	■
Światła pozycyjne LED	■	■	■	■
Światła do jazdy dziennej typu Hidden Mirror	LED	■	■	■
Tylny spoiler z trzecim światłem stop	■	■	■	-
Tylny spoiler z trzecim światłem stop N Line	-	-	-	■
Trzecie światło stop LED	■	■	■	■
Tylne światła przeciwmgielne	■	■	■	■
Kierunkowskazy w lusterkach bocznych	■	■	■	■
Światła tylne LED	LED	■	■	■
Stylistyka				
Boczne lusterka w kolorze nadwozia	■	■	■	■
Lusterka boczne elektrycznie sterowane i podgrzewane	■	■	■	■
Lusterka boczne elektrycznie składane	■	■	■	■
Wykończenie grilla w kolorze ciemnego chromu N Line	-	-	-	■
Wykończenie grilla w kolorze ciemnego chromu	LED	■	■	-
Wykończenie tylnego zderzaka w kolorze Glossy Black	LED	■	■	-
Panoramyczne okno dachowe elektrycznie sterowane	-	-	SUN	-
Relingi dachowe	■	■	■	■
Klamki zewnętrzne w kolorze nadwozia	■	■	■	■
Boczne listwy w kolorze nadwozia	-	-	-	■
Srebrne osłony pod zderzakami	■	■	■	■
Dwukolorowe nadwozie z dachem w kolorze Abyss Black	-	DESIGN	-	DESIGN
Koła				
Felgi aluminiowe 17"	-	■ ⁽¹⁾	-	-
Felgi aluminiowe 18"	■	■	-	-
Felgi aluminiowe 19"	-	DESIGN	■	-
Felgi aluminiowe 19" N Line	-	-	-	■
Zestaw naprawczy	■	■	■	■
Opony Michelin	-	■	■	■
Opony Continental	■	-	-	-
FOTELE				
Regulacja				
Zagłówki przednie z regulacją wysokości	■	■	■	■
Fotele przednie elektrycznie sterowane	-	■	-	■
Fotele przednie elektrycznie sterowane z pamięcią ustawienia (kierowcy)	-	-	■	LUXURY
Fotel kierowcy z regulacją odcinka lędźwiowego (2 kierunki)	■	■	■	■
Fotel pasażera z regulacją odcinka lędźwiowego (2 kierunki)	■	■	■	■
Ułatwienie wsiadania (Walk-in device)	-	-	■	-
Fotel kierowcy z regulacją wysokości	■	■	■	■
Fotel pasażera z regulacją wysokości	■	■	■	■
Tylna kanapa składana w proporcji 40:20:40	■	■	■	■
Zagłówki tylne z regulacją wysokości	■	■	■	■
Centralny podłokietnik z uchwytami na napoje	■	■	■	■
Tapicerka				
Tapicerka materiałowa czarna z przeszyciami w kolorze czarnym lub jasnoszarym	■	-	-	-
Tapicerka skórzano-materiałowa czarna z przeszyciami w kolorze czarnym lub jasnoszarym	-	■	-	-
Tapicerka skórzana w kolorze czarnym lub jasnoszarym	-	-	■	-
Tapicerka skórzano-zamszowa N Line	-	-	-	■
Funkcje komfortu				
Fotele przednie podgrzewane	■	■	■	■
Fotele tylne podgrzewane	-	-	■	LUXURY
Fotele przednie wentylowane	-	-	■	LUXURY
Gazetownik w oparciu fotela kierowcy	■	■	-	■
Gazetownik w oparciu fotela kierowcy (siatka)	-	-	■	LUXURY
Gazetownik w oparciu fotela pasażera	■	■	-	■
Gazetownik w oparciu fotela pasażera (siatka)	-	-	■	LUXURY
Tylna kanapa składana zdalnie od strony bagażnika	-	■	■	■

WERSJA WYPOSAŻENIA	SMART	EXECUTIVE	PLATINUM	
WEWNĘTRZNE				
Drzwi				
Szyby sterowane elektrycznie (z funkcją Auto Up / Down)	■	■	■	■
Klamki wewnętrzne w kolorze metalicznym	■	■	■	■
Listwy progowe	■	-	-	-
Listwy progowe DELUXE	-	■	■	■
Oświetlenie				
Oświetlenie pierwszego rzędu LED	■	■	■	■
Oświetlenie drugiego rzędu LED	■	■	■	■
Oświetlenie nastrojowe wnętrza	-	■	■	■
Oświetlenie przestrzeni bagażowej LED	■	■	■	■
Schowki i transport				
Schówek pod podłogą bagażnika	■	■	■	■
Siatka do mocowania bagaży	■	■	■	■
Haczyki do mocowania bagaży	■	■	■	■
Wykończenie				
Kierownica obszyta skórą	■	■	■	-
Kierownica N Line obszyta skórą	-	-	-	■
Podgrzewana kierownica	■	■	■	■
Ośłona przeciwsłoneczna kierowcy z lusterkami	■	■	■	■
Ośłona przeciwsłoneczna pasażera z lusterkami	■	■	■	■
Ośłona przeciwsłoneczna kierowcy rozsuwana	■	■	■	■
Ośłony przeciwsłoneczne z oświetleniem LED	■	■	■	■
Roleta bagażnika	■	■	■	■
Metalowe nakładki na pedały	-	-	-	■
Wykończenie wnętrza Premium	LED	■	■	■
MULTIMEDIA I NOWOCZESNE TECHNOLOGIE				
Komfort				
Klimatyzacja automatyczna dwustrefowa	■	■	■	■
Panel do obsługi nawiewów klimatyzacji z tyłu (trzecia strefa)	-	■	■	■
Nawiewy powietrza w drugim rzędzie	■	■	■	■
Funkcja automatycznego odparowywania szyb	■	■	■	■
Systemy wsparcia kierowcy				
Asystent unikania kolizji podczas cofania (PCA)	-	COMFORT	■	LUXURY
Cyfrowe zegary z wyświetlaczem 12,3"	-	■	■	■
Komputer pokładowy z kolorowym wyświetlaczem 4"	-	-	-	-
Elektrochromatyczne lusterko wsteczne	■	■	■	■
Kontrolka niskiego poziomu płynu do spryskiwaczy	■	■	■	■
Wyświetlacz Head-Up	-	-	■	LUXURY
Tempomat	■	-	-	-
Inteligentny tempomat z funkcją Stop&Go	-	■	■	■
Wybór trybu jazdy	■	■	■	■
Łopatki do zmiany biegów	■	■	■	■
Asystent monitorowania martwego pola (BCA), asystent ostrzegania o ruchu poprzecznym (RCCA)	■	■	■	■
Asystent utrzymywania pasa ruchu (LKA), monitorowanie uwagi kierowcy (DAW), informowanie o odjechaniu poprzedzającego pojazdu (LVDA)	■	■	■	■
System monitorowania ciśnienia w oponach	■	■	■	■
Inteligentny asystent ostrzegania o ograniczeniach prędkości (ISLA)	■	■	■	■
Ogranicznik prędkości	■	■	■	■
Asystent unikania kolizji czołowych (FCA)	■	-	-	-
Asystent unikania kolizji czołowych (FCA 1.5)	-	■	■	■
Przednie i tylne czujniki parkowania	■	■	■	■
Czujniki parkowania przednie, tylne oraz boczne	-	COMFORT	-	LUXURY
Asystent zdalnego parkowania (RSPA)	-	-	■	-
Kamera cofania z dynamicznymi liniami pomocniczymi	■	■	■	■
System kamer 360°	-	COMFORT	■	LUXURY
Podążanie na pasie ruchu (LFA)	■	■	■	■
Asystent jazdy autostradowej (HDA)	■	-	■	■
Czujnik deszczu	■	■	■	■
System monitorowania tylnej kanapy (RSA)	■	■	-	■
System wyświetlający widok z martwego pola (BVM)	-	COMFORT	■	LUXURY
Wygoda				
Inteligentna kłapa bagażnika (z regulacją prędkości i wysokości otwierania)	-	■	■	■
Żaluzje przeciwsłoneczne w tylnych drzwiach	-	-	■	-
Gniazdo 12 V w konsoli centralnej	■	■	■	■
Gniazdo 12 V w bagażniku	■	■	■	■
Ładowarka bezprzewodowa do smartfonów	■	■	■	■
Port USB w konsoli centralnej	■	■	■	■
Port USB x 2 z tyłu konsoli centralnej	■	■	■	■
Przygotowanie do montażu haka holowniczego	■	■	■	■
Multimedia				
System multimedialny z 12,3" ekranem dotykowym, cyfrowym radiem DAB, nawigacją z usługami Hyundai LIVE i systemem telematycznym Bluelink, łączność Android Auto i Apple Car Play	■	■	■	■
System Premium Audio KRELL	-	COMFORT	■	LUXURY
Głośniki w drzwiach przednich	■	■	■	■
Głośniki w drzwiach tylnych	■	■	■	■
Głośniki wysokotonowe	■	■	-	■
Głośniki wysokotonowe, zewnętrzny wzmacniacz i głośnik centralny	-	COMFORT	■	LUXURY
System ratunkowy eCall	■	■	■	■
Port USB	■	■	■	■
Aktualizacje OTA	■	■	■	■
Sterowanie radiem na kierownicy	■	■	■	■
System Bluetooth z obsługą komend głosowych	■	■	■	■
Ochrona				
Bezkluczkowy dostęp	■	■	■	■
Immobilizer	■	■	■	■
Centralny zamek, alarm	■	■	■	■
Cyfrowy kluczyk 2.0 ⁽²⁾	-	-	■	LUXURY

WERSJA WYPOSAŻENIA	SMART	EXECUTIVE	PLATINUM	
PAKIETY I OPCJE				
Lakier specjalny Engine Red	■	■	■	■
Lakier specjalny Atlas White	1300 zł	-	-	-
Lakier specjalny Shadow Gray	-	-	-	2900 zł
Lakier metaliczny lub perłowy	2900 zł	2900 zł	2900 zł	2900 zł
Pakiet LED Szyby przednie atermiczne, szyby przednie laminowane, szyby tylne przyciemniane, światła tylne LED, światła do jazdy dziennej typu Hidden Mirror, wykończenie tylnego zderzaka w kolorze Glossy Black, wykończenie grilla w kolorze ciemnego chromu, wykończenie wnętrza Premium	3500 zł	-	-	-
Pakiet DESIGN (EXECUTIVE) Dwukolorowe nadwozie z dachem w kolorze Abyss Black, felgi aluminiowe 19"	-	4500 zł	-	-
Pakiet COMFORT Asystent unikania kolizji podczas cofania (PCA), czujniki parkowania przednie, tylne oraz boczne, system kamer 360°, system wyświetlający widok z martwego pola (BVM), system Premium Audio KRELL, głośniki wysokotonowe, zewnętrzny wzmacniacz i głośnik centralny	-	5500 zł	-	-
Pakiet SUN Elektrycznie sterowane zawieszenie (ECS), panoramiczne okno dachowe elektrycznie sterowane	-	-	9000 zł	-
Pakiet LUXURY Fotele przednie elektrycznie sterowane z pamięcią ustawienia (kierowcy), fotele tylne podgrzewane, fotele przednie wentylowane, gazetonnik w oparciu fotela kierowcy (siatka), gazetonnik w oparciu fotela pasażera (siatka), asystent unikania kolizji podczas cofania (PCA), wyświetlacz Head-Up, czujniki parkowania przednie, tylne oraz boczne, system kamer 360°, system wyświetlający widok z martwego pola (BVM), system Premium Audio KRELL, głośniki wysokotonowe, zewnętrzny wzmacniacz i głośnik centralny, cyfrowy kluczyk 2.0 ⁽²⁾	-	-	-	12 000 zł
Pakiet DESIGN (N LINE) Reflektory LED matrycowe (IFS), dwukolorowe nadwozie z dachem w kolorze Abyss Black	-	-	-	6500 zł
GWARANCJA I USŁUGI				
5-letnia gwarancja bez limitu kilometrów	wliczona w cenę	wliczona w cenę	wliczona w cenę	wliczona w cenę
5-letnia usługa assistance	wliczona w cenę	wliczona w cenę	wliczona w cenę	wliczona w cenę

(1) Sprawdź dostępność u Dealera

(2) Dostępny od sierpnioowego kontraktu produkcyjnego. Szczegóły u Dealera



5 lat gwarancji bez limitu kilometrów* wyraża nasze zaangażowanie w oferowanie najwyższej jakości i świetnej obsługi. Dzięki temu będziesz cieszyć się jazdą przez długie lata. Gwarancja obejmuje również:

5 lat Assistance | Pięcioletnia usługa pomocy drogowej obejmuje próbę naprawienia pojazdu na miejscu. W zależności od sytuacji zapewniamy: holowanie do najbliższego dealera Hyundai, pojazd zastępczy, transport pasażerów lub zakwaterowanie. Szczegółowe warunki u dealerów.

5 lat bezpłatnej kontroli stanu technicznego | Raz w roku użytkownik ma prawo do wykonania w ASO bezpłatnego sprawdzenia pięciu punktów kontrolnych samochodu. Usługa jest wykonywana poza przeglądami wynikającymi z harmonogramu przeglądów okresowych.

8 lat gwarancji na baterię wysokiego napięcia | Powyższe informacje nie określają wszystkich warunków gwarancji. Gwarancja na baterię wysokiego napięcia obejmuje jedynie samochody Hyundai sprzedane Klientowi końcowemu przez Autoryzowanego Dealera Hyundai na warunkach opisanych w Księżce Gwarancyjnej. Gwarancja na baterię wysokiego napięcia wynosi 8 lat z limitem 160 000 kilometrów w zależności, co wystąpi wcześniej. Szczegółowe warunki gwarancji, w tym jej wyłączeń i ograniczeń, znajdują się w Księżce Gwarancyjnej oraz u Autoryzowanych Dealerów Hyundai.

* 5-letnia Gwarancja Bez Limitu Kilometrów Hyundai dotyczy jedynie tych samochodów Hyundai, które były sprzedane Klientowi końcowemu przez Autoryzowanego Dealera Hyundai na warunkach opisanych w książce gwarancyjnej. Podane w cenniku informacje na temat gwarancji pojazdu nie stanowią udzielenia kupującemu gwarancji. Gwarancja zostanie udzielona przy sprzedaży pojazdu, a jej warunki zostaną określone w dokumencie gwarancyjnym. Podane wartości zużycia paliwa oraz emisji CO2 stanowią dane porównawcze uzyskane na podstawie pomiarów stanowiących wykonanych w warunkach zgodnych z Rozporządzeniem (WE) nr 715/2007 Parlamentu Europejskiego i Rady oraz Rozporządzeniem Komisji (WE) nr 692/2008. Wielkość zużycia paliwa oraz emisji CO2 w warunkach rzeczywistych może się różnić od danych katalogowych, na co mają szczególny wpływ: technika jazdy kierowcy oraz rodzaj eksploatacji, warunki drogowe, warunki pogodowe, jakość paliwa, stan techniczny pojazdu oraz jego obciążenie. Zestawienie zużycia paliwa i emisji CO2 zawierające dane wszystkich nowych samochodów marki Hyundai jest dostępne nieodpłatnie w każdym salonie Autoryzowanego Dealera Hyundai.


Kolory nadwozia




Engine Red (JHR – specjalny, bez dopłaty)
Dostępny również z dachem
w kolorze Abyss Black Pearl (JH0) ⁽⁴⁾




Atlas White (SAW - specjalny) ⁽¹⁾



Serenity White Pearl (W6H – perłowy)
Dostępny również z dachem
w kolorze Abyss Black Pearl (W60) ⁽⁴⁾




Shimmering Silver Metallic (R2T – metaliczny)
Dostępny również z dachem
w kolorze Abyss Black Pearl (R24) ⁽⁴⁾



Shadow Gray (TKG – specjalny) ⁽²⁾
Dostępny również z dachem
w kolorze Abyss Black Pearl (TK0) ^(2, 4)




Ecotronic Gray Pearl (PE2 – perłowy)
Dostępny również z dachem
w kolorze Abyss Black Pearl (PE0) ⁽⁴⁾



Abyss Black Pearl (A2B – perłowy)



Cypress Green Pearl (T2P – perłowy) ⁽³⁾
Dostępny również z dachem
w kolorze Abyss Black Pearl (T20) ^(3, 4)



Sailing Blue Pearl (U2P – perłowy) ⁽³⁾
Dostępny również z dachem
w kolorze Abyss Black Pearl (U20) ^(3, 4)



Ultimate Red Metallic (R1P – metaliczny)
Dostępny również z dachem
w kolorze Abyss Black Pearl (R10) ⁽⁴⁾



Jupiter Orange Metallic (PL2 – metaliczny) ⁽³⁾
Dostępny również z dachem
w kolorze Abyss Black Pearl (PLO) ^(3, 4)

(1) dostępny tylko dla wersji Smart
(2) dostępny tylko dla wersji N Line
(3) niedostępny dla wersji N Line
(4) dostępny tylko w pakiecie Design

Obręcze kół



18" (dla wersji Smart i Executive)



19" (dla wersji Platinum)




19" (dla wersji N Line)


Wykończenie wnętrza




Czarne (NNB)



Tapicerka materiałowa (Smart)



Tapicerka skórzano-materiałowa (Executive)




Tapicerka skórzana (Platinum)




Czarno-szare (MMH)



Tapicerka materiałowa (Smart)




Tapicerka skórzano-materiałowa (Executive)




Tapicerka skórzana (Platinum)



Czarno-zielone (NJG)



Tapicerka skórzano-materiałowa (Executive)



Tapicerka skórzana (Platinum)

Wybrane elementy wnętrza



Elementy wyposażenia wersji **N Line**



Czarne wnętrze z czerwonymi akcentami



Tapicerka skórzano-zamszowa (N Line)



Felgi aluminiowe z logo **N Line**



Grill w kolorze ciemnego chromu **N Line**

DANE TECHNICZNE

SILNIK	1.6 T-GDI PHEV	1.6 T-GDI PHEV
Pojemność skokowa (cm ³)	1598	1598
Rodzaj rozrządu	DOHC	DOHC
Układ paliwowy	Wtrysk bezpośredni	Wtrysk bezpośredni
Rodzaj paliwa	Benzyna	Benzyna
Norma emisji spalin	EURO 6e	EURO 6e
Filtr cząstek stałych	GPF	GPF
Średnica x skok	75,6 x 89	75,6 x 89
Liczba cylindrów / zaworów na cylinder	4 / 4	4 / 4
Stopień sprężania	10,5:1	10,5:1
Skrzynia biegów	6AT	6AT
Rodzaj napędu	2WD	4WD
OSIĄGI		
Moc maksymalna silnika (KM przy obr./min.)	160 / 5500	160 / 5500
Moc maksymalna łączna (KM przy obr./min.)	253 / 5500	253 / 5500
Maks. moment obrotowy silnika spalinowego (Nm przy obr./min.)	265 / 1500-3500	265 / 1500-3500
Maks. moment obrotowy silnika elektrycznego (Nm przy obr./min.)	304 / -2200	304 / -2200
Max. moment obrotowy (Nm przy obr./min.)	367 / 1000-4700	367 / 1000-4700
Pojemność baterii (kWh)	13,8	13,8
Zasięg elektryczny w cyklu WLTP (km)	66-71	62-65
Zasięg elektryczny w cyklu miejskim WLTP (km)	84-91	70-78
Zużycie energii w cyklu WLTP (kWh/100km)	17,4-18,0	18,2-19,3
Prędkość maksymalna (km/h)	186	186
Przyspieszenie 0-100 km/h (sek.)	7,9	8,1
Przyspieszenie 80-120 km/h (sek.)	5,2	5,4
ZUŻYCIE PALIWA (l/100 km)		
Średnio we wszystkich fazach	0,9-1,1	1,2-1,3
EMISJA CO₂ (g/km)		
Średnio we wszystkich fazach	22-26	27-30
MASY		
Minimalna masa własna pojazdu* (kg)	1750	1814
Max. masa całkowita (kg)	2350	2420
Ładowność (kg)	600	606
Masa przyczepy z hamulcem (kg)	1210	1210
Masa przyczepy bez hamulca (kg)	750	750
Maks. obciążenie bagażnika dachowego (kg)	100	100
WYMIARY		
Liczba miejsc siedzących	5	
Długość/szerokość bez lusterek/wysokość (mm)	4510 (4520 dla N Line) / 1865 / 1650-1653	
Rozstaw osi (mm)	2680	
Rozstaw kół przód/tył (mm)	1615-1630 / 1622-1637	
Prześwit (mm)	170	
Kąt wejścia / Kąt zejścia / Kąt rampowy (°)	17,4 / 23,4-26,1 / 15,8-17,3	
Miejsce na nogi z przodu/z tyłu (mm)	1052 / 955	
Od siedziska do dachu z przodu/z tyłu (dach panoramiczny) (mm)	1017 (966) / 1000 (980)	
Na wysokości ramion z przodu/z tyłu (mm)	1464 / 1428	
Na wysokości bioder z przodu/z tyłu (mm)	1385 / 1367	
Pojemność bagażnika VDA (litry) (do okien)	558	
Pojemność bagażnika VDA (litry) (po złożeniu siedzeń)	1721	
Pojemność zbiornika paliwa (litry)	42	
KOŁA I ZAWIESZENIE		
Rozmiar kół	7,0JX17" / 7,5JX18" / 7,5JX19"	
Rozmiar opon	215/65R17 / 235/55R18 / 235/50R19	
Koło zapasowe	Zestaw naprawczy	
Zawieszenie kół przednich	Kolumny MacPhersona	
Zawieszenie kół tylnych	Wielowahaczowe	

* Minimalna masa własna pojazdu nie zawiera dodatkowego wyposażenia oraz masy kierowcy i tym samym nie stanowi masy własnej rozumianej dla celów rejestracyjnych.

Wymiary



Informacje zawarte w cenniku nie stanowią potwierdzenia dostępności poszczególnych modeli pojazdów, wersji wyposażenia oraz wariantów promocyjnych. Hyundai Motor Poland Sp. z o.o. zastrzega sobie prawo wprowadzenia bez uprzedzenia zmian danych zawartych w niniejszym cenniku, w tym parametrów technicznych, wyposażenia, cen i specyfikacji pojazdów. Dostępność wybranych wersji wyposażenia oraz wariantów promocyjnych należy sprawdzić w salonach Autoryzowanego Dealera Hyundai. W szczególności ceny są różnicowane w zależności od terminów dostaw. Wzory kolorów wnętrza i nadwozia przedstawione w cenniku mogą różnić się od rzeczywistych z powodu ograniczeń technologii druku. Wszelkie informacje podane w cenniku nie stanowią oferty w rozumieniu Kodeksu cywilnego. Informacje znajdujące się w niniejszym cenniku nie stanowią i nie będą stanowiły części umowy nabycia samochodu zawartej między konsumentem a Autoryzowanym Dealerem Hyundai. Wiążące ustalenie ceny, wyposażenia i specyfikacji pojazdu następuje w umowie jego sprzedaży, a określenie parametrów technicznych zawiera świadectwo homologacji typu pojazdu. 5-letnia Gwarancja Bez Limitu Kilometrów Hyundai dotyczy jedynie tych samochodów Hyundai, które były sprzedane Klientowi końcowemu przez Autoryzowanego Dealera Hyundai na warunkach opisanych w książce gwarancyjnej. Podane w cenniku informacje na temat gwarancji pojazdu nie stanowią udzielenia kupującemu gwarancji. Gwarancja zostanie udzielona przy sprzedaży pojazdu, a jej warunki zostaną określone w dokumencie gwarancyjnym. Podane wartości zużycia paliwa oraz emisji CO₂ stanowią dane porównawcze uzyskane na podstawie pomiarów stanowiących wykonanych w warunkach zgodnych z Rozporządzeniem (WE) nr 715/2007 Parlamentu Europejskiego i Rady oraz Rozporządzeniem Komisji (WE) nr 692/2008. Wielkość zużycia paliwa oraz emisji CO₂ w warunkach rzeczywistych może się różnić od danych katalogowych, na co mają szczególny wpływ: technika jazdy kierowcy oraz rodzaj eksploatacji, warunki drogowe, warunki pogodowe, jakość paliwa, stan techniczny pojazdu oraz jego obciążenie. Zestawienie zużycia paliwa i emisji CO₂ zawierające dane wszystkich nowych samochodów marki Hyundai jest dostępne nieodpłatnie w każdym salonie Autoryzowanego Dealera Hyundai.

Twój Dealer Hyundai: