

# Hyundai TUCSON



Upust

**11 000 zł**

dla wersji Smart, Executive, Platinum i N Line

Premia za odkup

**2 000 zł**

dla wszystkich wersji

Pakiet ubezpieczenia  
OC/AC/NNW albo  
promocyjny kontrakt  
serwisowy w cenie


**1 000 zł**

| Wersja           | Silnik                      | Cena podstawowa | Cena promocyjna | Najniższa cena towaru z ostatnich 30 dni przed obniżką |
|------------------|-----------------------------|-----------------|-----------------|--|
| <b>MODERN</b>    | 1.6 T-GDI 6MT 2WD (150 KM)  | 129 400 zł      | 121 400 zł      | 118 900 zł   |
| <b>SMART</b>     | 1.6 T-GDI 6MT 2WD (150 KM)  | 141 400 zł      | 130 400 zł      | 127 900 zł   |
|                  | 1.6 T-GDI 7DCT 2WD (150 KM) | 157 900 zł      | 146 900 zł      | 144 400 zł   |
| <b>EXECUTIVE</b> | 1.6 T-GDI 6MT 2WD (150 KM)  | 152 900 zł      | 141 900 zł      | 139 400 zł   |
|                  | 1.6 T-GDI 7DCT 2WD (150 KM) | 172 900 zł      | 161 900 zł      | 159 400 zł   |
|                  | 1.6 T-GDI 7DCT 4WD (180 KM) | 187 900 zł      | 176 900 zł      | 174 400 zł   |
| <b>PLATINUM</b>  | 1.6 T-GDI 6MT 2WD (150 KM)  | 161 900 zł      | 150 900 zł      | 148 400 zł   |
|                  | 1.6 T-GDI 7DCT 2WD (150 KM) | 180 900 zł      | 169 900 zł      | 167 400 zł   |
|                  | 1.6 T-GDI 7DCT 4WD (180 KM) | 194 900 zł      | 183 900 zł      | 181 400 zł   |
| <b>N Line</b>    | 1.6 T-GDI 6MT 2WD (150 KM)  | 165 900 zł      | 154 900 zł      | 152 400 zł   |
|                  | 1.6 T-GDI 7DCT 2WD (150 KM) | 185 900 zł      | 174 900 zł      | 172 400 zł   |
|                  | 1.6 T-GDI 7DCT 4WD (180 KM) | 199 900 zł      | 188 900 zł      | 186 400 zł   |


Rok produkcji 2024, rok modelowy 2023



Cennik ważny od 01.07.2024 r. dotyczy samochodów z rocznika modelowego 2023 wyprodukowanych w 2024 r. Oferta Promocyjny kontrakt serwisowy na 3 lata lub 45 000 km w cenie 1000 zł przeznaczony jest dla Klientów indywidualnych oraz MSP; obowiązuje do 30.09.2024 r. lub do wyczerpania zapasów, Ubezpieczenie (roczne) w cenie 1000 zł przeznaczone jest dla Klientów indywidualnych oraz MSP; obowiązuje do odwołania lub wyczerpania zapasów, dotyczy oferty ubezpieczyciela: PZU, ERGO Hestia, Generali. Promocyjny kontrakt serwisowy i ubezpieczenie nie łączą się, dotyczą samochodów z dostępnych zapasów magazynowych, nie obejmują zamówień do produkcji. Wszelkie opisane w niniejszym dokumencie informacje handlowe nie stanowią oferty w rozumieniu art. 66 i następnym Kodeksu cywilnego. Upust na ubezpieczenie albo pakiet serwisowy obowiązuje u wybranych dealerów przy zamówieniu i odbiorze auta do 30.09.2024. Podane właściwości i warunki w szczególności nie stanowią informacji, o których mowa w art. 8 Ustawy o prawach konsumenta, a także nie stanowią potwierdzenia dostępności poszczególnych modeli pojazdów, wersji wyposażenia oraz wariantów promocyjnych. Dealer zastrzega sobie prawo do wprowadzenia zmian danych zawartych w niniejszym zestawieniu, w tym parametrów technicznych, wyposażenia, cen i specyfikacji pojazdów. W szczególności ceny są zróżnicowane w zależności m. in. od terminów dostaw. Dostępność wybranych wersji wyposażenia oraz wariantów promocyjnych należy sprawdzić w salonach Autoryzowanego Dealera Hyundai. Wzory kolorów wnętrza i nadwozia przedstawione w cenniku mogą różnić się od rzeczywistych z powodu ograniczeń technologii druku. Informacje znajdujące się w niniejszym cenniku nie stanowią i nie będą stanowić części umowy nabycia samochodu zawartej między konsumentem a Autoryzowanym Dealerem Hyundai. Wiążące ustalenie ceny, wyposażenia i specyfikacji pojazdu oraz ewentualnych dodatkowych kosztów następuje w umowie jego sprzedaży lub w umowie przedwstępnej do umowy sprzedaży, a określenie parametrów technicznych zawiera świadectwo homologacji typu pojazdu. Podane ceny w PLN zawierają podatek VAT. Poszczególne elementy promocji obowiązują do jej odwołania lub do wyczerpania zapasów. Uzyskanie poszczególnych rabatów może być warunkowane okazaniem wymaganej dokumentacji – więcej szczegółów u Dealera. Samochody z rocznika modelowego 2023 dostępne tylko z zapasów magazynowych, mogą zawierać opcje dodatkowo płatne. Liczba aut ograniczona. Oferta ważna do wyczerpania zapasów. Szczegóły u Autoryzowanych Dealerów Hyundai.

| WERSJA WYPOSAŻENIA   | MODERN | SMART | EXECUTIVE | PLATINUM              |  |
|--|--------|-------|-----------|-----------------------|--|
| <b>BEZPIECZEŃSTWO</b>  |        |       |           |                       |  |
| Poduszki bezpieczeństwa przednie   | ■      | ■     | ■         | ■                     | ■  |
| Poduszki bezpieczeństwa boczne i kurtynowe   | ■      | ■     | ■         | ■                     | ■  |
| Poduszka bezpieczeństwa centralna  | ■      | ■     | ■         | ■                     | ■  |
| ABS + ESC+ DBC + HAC + TSA + MCB   | ■      | ■     | ■         | ■                     | ■  |
| Elektryczny hamulec postojowy z funkcją Auto Hold  | ■      | ■     | ■         | ■                     | ■  |
| Pasy bezpieczeństwa kierowcy i pasażera z regulacją wysokości  | ■      | ■     | ■         | ■                     | ■  |
| Mocowania ISOFIX na tylnych fotelach   | ■      | ■     | ■         | ■                     | ■  |
| Blokada zapobiegająca otwarciu tylnych drzwi przez dzieci  | ■      | ■     | ■         | ■                     | ■  |
| Skrzynia biegów sterowana za pomocą przycisków (shift-by-wire)                                       | -      | -     | -         | ■ <sup>(1)</sup>      | -  |
| Elektrycznie sterowane zawieszenie (ECS)   | -      | -     | -         | SAFETY <sup>(1)</sup> | -  |
| Kolumna kierownicza regulowana w dwóch płaszczyznach   | ■      | ■     | ■         | ■                     | ■  |
| <b>ZEWNĘTRZNE</b>  |        |       |           |                       |  |
| <b>Szyby</b>   |        |       |           |                       |  |
| Szyby przednie atermiczne  | -      | -     | ■         | ■                     | ■  |
| Szyby tylne boczne przyciemniane   | -      | ■     | -         | -                     | -  |
| Szyba tylna i tylne boczne przyciemniane   | -      | -     | ■         | ■                     | ■  |
| Szyba czołowa z powłoką akustyczną   | ■      | ■     | ■         | ■                     | ■  |
| Szyba tylna podgrzewana z wyłącznikiem czasowym  | ■      | ■     | ■         | ■                     | ■  |
| <b>Światła</b>   |        |       |           |                       |  |
| Reflektory halogenowe (światła mijania i drogowe)  | ■      | ■     | -         | -                     | -  |
| Reflektory LED (mijania i drogowe) z funkcją doświetlania zakrętów, asystent świateł drogowych (HBA) | -      | LED   | ■         | ■                     | ■  |
| Automatyczne włączanie świateł   | ■      | ■     | ■         | ■                     | ■  |
| Światła do jazdy dziennej LED  | ■      | ■     | ■         | ■                     | ■  |
| Światła pozycyjne LED  | ■      | ■     | ■         | ■                     | ■  |
| Tylny spoiler z trzecim światłem stop  | ■      | ■     | ■         | ■                     | -  |
| Tylny spoiler z trzecim światłem stop N Line   | -      | -     | -         | -                     | ■  |
| Trzecie światło stop LED   | ■      | ■     | ■         | ■                     | ■  |
| Tylne światła przeciwmgielne   | ■      | ■     | ■         | ■                     | ■  |
| Kierunkowskazy w lusterkach bocznych   | ■      | ■     | ■         | ■                     | ■  |
| Światła tylne LED  | -      | LED   | ■         | ■                     | ■  |
| <b>Stylistyka</b>  |        |       |           |                       |  |
| Boczne lusterka w kolorze nadwozia (dla N Line czarne błyszczące)                                    | ■      | ■     | ■         | ■                     | ■  |
| Lusterka boczne elektrycznie sterowane i podgrzewane   | ■      | ■     | ■         | ■                     | ■  |
| Lusterka boczne elektrycznie składane  | -      | ■     | ■         | ■                     | ■  |
| Wykończenie grilla w kolorze ciemnego chromu N Line  | -      | -     | -         | -                     | ■  |
| Wykończenie grilla w kolorze ciemnego chromu   | -      | LED   | ■         | ■                     | -  |
| Zderzaki z listwami ozdobnymi w kolorze chromu   | -      | LED   | ■         | ■                     | ■  |
| Panoramyczne okno dachowe elektrycznie sterowane   | -      | -     | SUN       | SUN                   | SUN  |
| Relingi dachowe  | -      | ■     | ■         | ■                     | ■  |
| Klamki zewnętrzne w kolorze nadwozia   | ■      | ■     | ■         | ■                     | ■  |
| Boczne listwy w kolorze nadwozia   | -      | -     | -         | -                     | ■  |
| Srebrne osłony pod zderzakami  | -      | LED   | ■         | ■                     | -  |
| Srebrne osłony pod zderzakami N Line   | -      | -     | -         | -                     | ■  |
| <b>Koła</b>  |        |       |           |                       |  |
| Felgi aluminiowe 17"   | ■      | -     | -         | -                     | -  |
| Felgi aluminiowe 18"   | -      | ■     | ■         | -                     | -  |
| Felgi aluminiowe 19"   | -      | -     | -         | ■                     | -  |
| Felgi aluminiowe 19" N Line  | -      | -     | -         | -                     | ■  |
| Zestaw naprawczy   | ■      | ■     | ■         | ■                     | ■  |
| Opony Continental  | ■      | ■     | ■         | ■                     | ■  |
| <b>FOTELE</b>  |        |       |           |                       |  |
| <b>Regulacja</b>   |        |       |           |                       |  |
| Zagłówki przednie z regulacją wysokości  | ■      | ■     | ■         | ■                     | ■  |
| Fotele przednie elektrycznie sterowane z pamięcią ustawienia (kierowcy)                              | -      | -     | -         | LUXURY                | LUXURY   |
| Fotel kierowcy z regulacją odcinka lędźwiowego (2 kierunki)  | -      | ■     | ■         | ■                     | ■  |
| Walk-in device   | -      | -     | -         | LUXURY                | -  |
| Fotel kierowcy z regulacją wysokości   | ■      | ■     | ■         | ■                     | ■  |
| Fotel pasażera z regulacją wysokości   | -      | ■     | ■         | ■                     | ■  |
| Tylna kanapa składana w proporcji 40:20:40   | ■      | ■     | ■         | ■                     | ■  |
| Zagłówki tylne z regulacją wysokości   | ■      | ■     | ■         | ■                     | ■  |
| Centralny podłokietnik z uchwytami na napoje   | ■      | ■     | ■         | ■                     | ■  |
| <b>Tapicerka</b>   |        |       |           |                       |  |
| Tapicerka materiałowa czarna z przeszyciami w kolorze czarnym lub jasnoszarym                        | ■      | ■     | ■         | ■                     | -  |
| Tapicerka skórzana w kolorze czarnym lub jasnoszarym   | -      | -     | -         | LUXURY                | -  |
| Tapicerka skórzano-zamszowa N Line   | -      | -     | -         | -                     | ■  |
| <b>Funkcje komfortu</b>  |        |       |           |                       |  |
| Fotele przednie podgrzewane  | ■      | ■     | -         | -                     | -  |
| Fotele przednie i tylne podgrzewane  | -      | -     | ■         | ■                     | ■  |
| Fotele przednie wentylowane  | -      | -     | -         | LUXURY                | LUXURY   |
| Gazetownik w oparciu fotela kierowcy   | ■      | ■     | ■         | ■                     | ■  |
| Gazetownik w oparciu fotela pasażera   | ■      | ■     | ■         | ■                     | ■  |
| Tylna kanapa składana zdalnie od strony bagażnika  | -      | ■     | ■         | ■                     | ■  |

| WERSJA WYPOSAŻENIA  | MODERN       | SMART                       | EXECUTIVE                       | PLATINUM              | N Line                          |
|---|--------------|-----------------------------|---------------------------------|-----------------------|---------------------------------|
| <b>WEWNĘTRZNE</b>   |              |                             |                                 |                       |                                 |
| <b>Drzwi</b>  |              |                             |                                 |                       |                                 |
| Szyby sterowane elektrycznie (przednie z funkcją Auto Up / Down)  | ■            | -                           | -                               | -                     | -                               |
| Szyby sterowane elektrycznie (z funkcją Auto Up / Down)   | -            | ■                           | ■                               | ■                     | ■                               |
| <b>Oświetlenie</b>  |              |                             |                                 |                       |                                 |
| Oświetlenie pierwszego rzędu LED  | -            | -                           | SUN                             | SUN                   | SUN                             |
| Oświetlenie drugiego rzędu  | ■            | ■                           | ■                               | ■                     | ■                               |
| Oświetlenie przestrzeni bagażowej   | ■            | ■                           | ■                               | ■                     | ■                               |
| Oświetlenie drugiego rzędu LED  | -            | -                           | SUN                             | SUN                   | SUN                             |
| Oświetlenie nastrojowe wnętrza  | -            | -                           | ■                               | ■                     | ■                               |
| <b>Schowki i transport</b>  |              |                             |                                 |                       |                                 |
| Schówek pod podłogą bagażnika   | ■            | ■                           | ■                               | ■                     | ■                               |
| Siatka do mocowania bagaży  | -            | -                           | ■                               | ■                     | ■                               |
| Haczyki do mocowania bagaży   | ■            | ■                           | ■                               | ■                     | ■                               |
| <b>Wykończenie</b>  |              |                             |                                 |                       |                                 |
| Kierownica obszyta skórą  | ■            | ■                           | ■                               | ■                     | -                               |
| Kierownica N Line obszyta skórą   | -            | -                           | -                               | -                     | ■                               |
| Dźwignia zmiany biegów obszyta skórą <sup>(2)</sup>   | ■            | ■                           | ■                               | ■                     | ■                               |
| Podgrzewana kierownica  | ■            | ■                           | ■                               | ■                     | ■                               |
| Ośłona przeciwsłoneczna kierowcy z lusterkim  | ■            | ■                           | ■                               | ■                     | ■                               |
| Ośłona przeciwsłoneczna pasażera z lusterkim  | ■            | ■                           | ■                               | ■                     | ■                               |
| Oślony przeciwsłoneczne rozsuwane   | ■            | ■                           | ■                               | ■                     | ■                               |
| Oślony przeciwsłoneczne z oświetleniem  | -            | ■                           | ■                               | ■                     | ■                               |
| Roleta bagażnika  | ■            | ■                           | ■                               | ■                     | ■                               |
| Metalowe nakładki na pedały   | -            | -                           | -                               | -                     | ■                               |
| <b>MULTIMEDIA I NOWOCZESNE TECHNOLOGIE</b>  |              |                             |                                 |                       |                                 |
| <b>Komfort</b>  |              |                             |                                 |                       |                                 |
| Klimatyzacja manualna   | ■            | -                           | -                               | -                     | -                               |
| Klimatyzacja automatyczna dwustrefowa   | -            | ■                           | ■                               | ■                     | ■                               |
| Kanały nawiewu powietrza w drugim rzędzie   | ■            | ■                           | ■                               | ■                     | ■                               |
| Funkcja automatycznego odparowywania szyb   | -            | ■                           | ■                               | ■                     | ■                               |
| Panel do obsługi nawiewów klimatyzacji z tyłu (trzecia strefa)  | -            | -                           | ■                               | ■                     | ■                               |
| <b>Systemy wsparcia kierowcy</b>  |              |                             |                                 |                       |                                 |
| Komputer pokładowy z 4,2" kolorowym wyświetlaczem   | ■            | -                           | -                               | -                     | -                               |
| Cyfrowe zegary z 10,25" kolorowym wyświetlaczem   | -            | ■                           | ■                               | ■                     | ■                               |
| Elektrochromatyczne lustro wsteczne   | -            | ■                           | ■                               | ■                     | ■                               |
| Kontrolka niskiego poziomu płynu do spryskiwaczy  | ■            | ■                           | ■                               | ■                     | ■                               |
| Tempomat  | ■            | ■                           | ■                               | ■                     | ■                               |
| Inteligentny tempomat z funkcją Stop&Go   | -            | SMART SENSE+ <sup>(1)</sup> | ■ <sup>(1)</sup>                | ■ <sup>(1)</sup>      | ■ <sup>(1)</sup>                |
| Wybór trybów jazdy  | ■            | ■                           | ■                               | ■                     | ■                               |
| Łopatki do zmiany biegów  | -            | -                           | -                               | ■ <sup>(1)</sup>      | -                               |
| System monitorowania martwego pola (BCW), system ostrzegania o ruchu poprzecznym (RCCW)   | -            | -                           | SAFETY                          | ■                     | LUXURY                          |
| Asystent monitorowania martwego pola (BCA), asystent ostrzegania o ruchu poprzecznym (RCCA)   | -            | -                           | -                               | SAFETY <sup>(1)</sup> | -                               |
| Asystent utrzymywania pasa ruchu (LKA), monitorowanie uwagi kierowcy (DAW), informowanie o odjechaniu poprzedzającego pojazdu (LVDA)  | ■            | ■                           | ■                               | ■                     | ■                               |
| Asystent unikania kolizji czołowych (FCA) z wykrywaniem pieszych i rowerzystów  | ■            | ■                           | ■                               | ■                     | ■                               |
| System monitorowania ciśnienia w oponach  | ■            | ■                           | ■                               | ■                     | ■                               |
| Inteligentny asystent ostrzegania o ograniczeniach prędkości (ISLA)   | ■            | ■                           | ■                               | ■                     | ■                               |
| Ogranicznik prędkości   | ■            | ■                           | ■                               | ■                     | ■                               |
| Asystenta unikania kolizji czołowych (FCA) z funkcją Junction Turning   | SMART SENSE+ | SMART SENSE+                | SMART SENSE+ / ■ <sup>(1)</sup> | ■                     | SMART SENSE+ / ■ <sup>(1)</sup> |
| Tylne czujniki parkowania   | -            | ■                           | -                               | -                     | -                               |
| Przednie i tylne czujniki parkowania  | -            | -                           | ■                               | -                     | ■                               |
| Kamera cofania z dynamicznymi liniami pomocniczymi  | ■            | ■                           | ■                               | -                     | ■                               |
| System kamer 360°   | -            | -                           | SAFETY                          | ■                     | LUXURY                          |
| Podążanie na pasie ruchu (LFA)  | -            | -                           | -                               | ■                     | -                               |
| Asystent jazdy autostradowej (HDA)  | -            | -                           | -                               | SAFETY <sup>(1)</sup> | -                               |
| Czujnik deszczu   | -            | ■                           | ■                               | ■                     | ■                               |
| System monitorowania tylnej kanapy (RSA) z czujnikami ultradźwiękowymi  | -            | -                           | -                               | ■                     | -                               |
| System wyświetlający widok z martwego pola (BVM)  | -            | -                           | SAFETY                          | ■                     | LUXURY                          |
| <b>Wygoda</b>   |              |                             |                                 |                       |                                 |
| Inteligentna kłapa bagażnika (z regulacją prędkości i wysokości otwierania)   | -            | -                           | 2300 zł                         | ■                     | 2300 zł                         |
| Żaluzje przeciwsłoneczne w tylnych drzwiach   | -            | -                           | -                               | ■                     | -                               |
| Gniazdo 12 V w konsoli centralnej   | ■            | ■                           | ■                               | ■                     | ■                               |
| Gniazdo 12 V w bagażniku  | ■            | ■                           | ■                               | ■                     | ■                               |
| Ładowarka bezprzewodowa do smartfonów   | -            | NAVI                        | ■                               | ■                     | ■                               |
| Port USB w konsoli centralnej   | ■            | ■                           | ■                               | ■                     | ■                               |
| Port USB x 2 z boku konsoli centralnej  | -            | ■                           | ■                               | ■                     | ■                               |
| Przygotowanie do montażu haka holowniczego  | ■            | ■                           | ■                               | ■                     | ■                               |
| <b>Multimedia</b>   |              |                             |                                 |                       |                                 |
| System multimedialny z 8" ekranem dotykowym i cyfrowym radiem DAB, łączność Android Auto i Apple Car Play <sup>(3)</sup>  | ■            | ■                           | -                               | -                     | -                               |
| System multimedialny z 10,25" ekranem dotykowym, cyfrowym radiem DAB, nawigacją z usługami Hyundai LIVE i system telematyczny BlueLink, łączność Android Auto i Apple Car Play <sup>(3)</sup> | -            | NAVI                        | ■                               | ■                     | ■                               |
| System Premium Audio KRELL  | -            | -                           | SAFETY                          | ■                     | LUXURY                          |
| Głośniki w drzwiach przednich   | ■            | ■                           | ■                               | ■                     | ■                               |
| Głośniki w drzwiach tylnych   | ■            | ■                           | ■                               | ■                     | ■                               |
| Głośniki wysokotonowe   | ■            | ■                           | ■                               | -                     | ■                               |
| Głośniki wysokotonowe, zewnętrzny wzmacniacz i głośnik centralny  | -            | -                           | SAFETY                          | ■                     | LUXURY                          |
| System ratunkowy eCall  | ■            | ■                           | ■                               | ■                     | ■                               |
| Port USB  | ■            | ■                           | ■                               | ■                     | ■                               |
| Sterowanie radiem na kierownicy   | ■            | ■                           | ■                               | ■                     | ■                               |
| System Bluetooth z obsługą komend głosowych   | ■            | ■                           | ■                               | ■                     | ■                               |
| <b>Ochrona</b>  |              |                             |                                 |                       |                                 |
| Bezkluczowy dostęp  | -            | -                           | ■                               | ■                     | ■                               |
| Immobilizer   | ■            | ■                           | ■                               | ■                     | ■                               |
| Centralny zamek, alarm  | ■            | ■                           | ■                               | ■                     | ■                               |

| WERSJA WYPOSAŻENIA  | MODERN          | SMART           | EXECUTIVE       | PLATINUM        |  |
|---|-----------------|-----------------|-----------------|-----------------|--|
| <b>PAKIETY I OPCJE</b>  |                 |                 |                 |                 |  |
| Lakier specjalny Engine Red   | ■               | ■               | ■               | ■               | ■  |
| Lakier specjalny Atlas White  | 1300 zł         | 1300 zł         | -               | -               | -  |
| Lakier specjalny Shadow Gray  | -               | -               | -               | -               | 2900 zł  |
| Lakier metaliczny lub perłowy   | 2900 zł         | 2900 zł         | 2900 zł         | 2900 zł         | 2900 zł  |
| Dach w kontrastowym kolorze <sup>(4)</sup>  | -               | -               | 3100 zł         | 3100 zł         | 3100 zł  |
| <b>Pakiet Hyundai Smart Sense+ (dla wersji MT)</b><br>Asystent unikania kolizji czółowych (FCA) z funkcją Junction Turning  | 500 zł          | 500 zł          | 500 zł          | -               | 500 zł   |
| <b>Pakiet Hyundai Smart Sense+ (dla wersji DCT)</b><br>Asystent unikania kolizji czółowych (FCA) z funkcją Junction Turning, inteligentny tempomat z funkcją Stop&Go  | -               | 2000 zł         | -               | -               | -  |
| <b>Pakiet LED</b><br>Reflektory LED (mijania i drogowe) z funkcją doświetlania zakrętów, asystent świateł drogowych (HBA), światła tylne LED, wykończenie grilla w kolorze ciemnego chromu, zderzaki z listwami ozdobnymi w kolorze chromu, srebrne osłony pod zderzakami   | -               | 4000 zł         | -               | -               | -  |
| <b>Pakiet NAVI</b><br>Ładowarka bezprzewodowa do smartfonów, system multimedialny z 10,25" ekranem dotykowym, cyfrowym radiem DAB, nawigacja z usługami Hyundai LIVE i system telematyczny Bluelink, łączność Android Auto i Apple Car Play <sup>(3)</sup>  | -               | 5700 zł         | -               | -               | -  |
| <b>Pakiet SAFETY (dla wersji EXECUTIVE)</b><br>System monitorowania martwego pola (BCW), system ostrzegania o ruchu poprzecznym (RCCW), system kamer 360°, system wyświetlający widok z martwego pola (BVM), system Premium Audio KRELL, głośniki wysokotonowe, zewnętrzny wzmacniacz i głośnik centralny   | -               | -               | 6300 zł         | -               | -  |
| <b>Pakiet SAFETY (dla wersji PLATINUM) <sup>(1)</sup></b><br>Elektrycznie sterowane zawieszenie (ECS), asystent monitorowania martwego pola (BCA), asystent ostrzegania o ruchu poprzecznym (RCCA), asystent jazdy autostradowej (HDA)  | -               | -               | -               | 5000 zł         | -  |
| <b>Pakiet SUN <sup>(5)</sup></b><br>Panoramyczne okno dachowe elektrycznie sterowane, oświetlenie pierwszego rzędu LED, oświetlenie drugiego rzędu LED  | -               | -               | 4900 zł         | 4300 zł         | 4900 zł  |
| <b>Pakiet LUXURY (dla wersji Platinum)</b><br>Fotele przednie elektrycznie sterowane z pamięcią ustawienia (kierowcy), ułatwienie wsiadania (Walk-in), tapicerka skórzana w kolorze czarnym lub jasnoszarym, fotele przednie wentylowane  | -               | -               | -               | 9500 zł         | -  |
| <b>Pakiet LUXURY (dla wersji N Line) <sup>(6)</sup></b><br>Fotele przednie elektrycznie sterowane z pamięcią ustawienia (kierowcy), fotele przednie wentylowane, system monitorowania martwego pola (BCW), system ostrzegania o ruchu poprzecznym (RCCW), system kamer 360°, system wyświetlający widok z martwego pola (BVM), system Premium Audio KRELL, głośniki wysokotonowe, zewnętrzny wzmacniacz i głośnik centralny | -               | -               | -               | -               | 11 000 zł  |
| <b>GWARANCJA I USŁUGI</b>   |                 |                 |                 |                 |  |
| 5-letnia gwarancja bez limitu kilometrów  | wliczona w cenę | wliczona w cenę | wliczona w cenę | wliczona w cenę | wliczona w cenę  |
| 5-letnia usługa assistance  | wliczona w cenę | wliczona w cenę | wliczona w cenę | wliczona w cenę | wliczona w cenę  |

(1) Dostępne tylko dla wersji ze skrzynią DCT

(2) Niedostępne dla samochodów z opcją Skrzynia biegów sterowana za pomocą przycisków (shift-by-wire)

(3) Sprawdź dostępność u dostawcy oprogramowania

(4) Niedostępne dla samochodów z pakietem SUN

(5) Niedostępne dla samochodów z opcją Dach w kontrastowym kolorze

(6) Dostępne tylko dla samochodów z opcją Inteligentna kłapa bagażnika

| Promocyjne kontrakty serwisowe | Cena podstawowa             | Cena promocyjna | Najniższa cena towaru z ostatnich 30 dni przed obniżką |
|--------------------------------|-----------------------------|-----------------|--|
| <b>Wszystkie wersje</b>        | 1.6 T-GDI 6MT 2WD (150 KM)  | 3800 zł         | 1000 zł  |
|                                | 1.6 T-GDI 7DCT 2WD (150 KM) | 3800 zł         | 1000 zł  |
|                                | 1.6 T-GDI 7DCT 4WD (180 KM) | 3800 zł         | 1000 zł  |

Kontrakt serwisowy na 3 lata lub 45 000 km przeznaczony jest wyłącznie dla Klientów indywidualnych i dostępny jest wyłącznie przy zakupie nowego pojazdu w ofercie. Kontrakty serwisowe na 3 lata lub 45 000 km nie są dostępne jako samodzielny produkt. Oferta nie łączy się z programem flotowym i nie obejmuje Klientów korzystających z upustów flotowych, w tym grup zawodowych oraz klientów korzystających z oferty na promocyjne ubezpieczenie za 1000 zł. Oferta obowiązuje w dniach od 02.04.2024 r. do 30.06.2024 r. lub do odwołania u wybranych dealerów.



**5 lat gwarancji bez limitu kilometrów\*** wyraża nasze zaangażowanie w oferowanie najwyższej jakości i świetnej obsługi. Dzięki temu będziesz cieszyć się jazdą przez długie lata. Gwarancja obejmuje również:

**5 lat Assistance |** Pięcioletnia usługa pomocy drogowej obejmuje próbę naprawienia pojazdu na miejscu. W zależności od sytuacji zapewniamy: holowanie do najbliższego dealera Hyundai, pojazd zastępczy, transport pasażerów lub zakwaterowanie. Szczegółowe warunki u dealerów.

**5 lat bezpłatnej kontroli stanu technicznego |** Raz w roku użytkownik ma prawo do wykonania w ASO bezpłatnego sprawdzenia pięciu punktów kontrolnych samochodu. Usługa jest wykonywana poza przeglądami wynikającymi z harmonogramu przeglądów okresowych.

\* 5-letnia Gwarancja Bez Limitu Kilometrów Hyundai dotyczy jedynie tych samochodów Hyundai, które były sprzedane Klientowi końcowemu przez Autoryzowanego Dealera Hyundai na warunkach opisanych w książce gwarancyjnej. Podane w cenniku informacje na temat gwarancji pojazdu nie stanowią udzielenia kupującemu gwarancji. Gwarancja zostanie udzielona przy sprzedaży pojazdu, a jej warunki zostaną określone w dokumencie gwarancyjnym. Podane wartości zużycia paliwa oraz emisji CO2 stanowią dane porównawcze uzyskane na podstawie pomiarów stanowiskowych wykonanych w warunkach zgodnych z Rozporządzeniem (WE) nr 715/2007 Parlamentu Europejskiego i Rady oraz Rozporządzeniem Komisji (WE) nr 692/2008. Wielkość zużycia paliwa oraz emisji CO2 w warunkach rzeczywistych może się różnić od danych katalogowych, na co mają szczególny wpływ: technika jazdy kierowcy oraz rodzaj eksploatacji, warunki drogowe, warunki pogodowe, jakość paliwa, stan techniczny pojazdu oraz jego obciążenie. Zestawienie zużycia paliwa i emisji CO2 zawierające dane wszystkich nowych samochodów marki Hyundai jest dostępne nieodpłatnie w każdym salonie Autoryzowanego Dealera Hyundai.






# Wykończenie wnętrza wersji **N Line**



Czarne z czerwonymi akcentami (ciemna podsufitka)

## Elementy wyposażenia wersji **N Line**



Tapicerka skórzano-zamszowa



Felgi aluminiowe 19" z logo **N Line**



Metalowe nakładki na pedały



Przyciski lub dźwignia zmiany biegów z logo **N Line**



Grill w kolorze ciemnego chromu z logo **N Line**



Sportowa kierownica z logo **N Line**



Przedni zderzak z listwą ochronną w kolorze srebrnym



Tyłny zderzak z listwą ochronną w kolorze srebrnym



Dolne listwy ozdobne w kolorze nadwozia

## DANE TECHNICZNE

| SILNIK   | 1.6 T-GDI                                 | 1.6 T-GDI 48V      | 1.6 T-GDI 48V      |
|--|---|--------------------|--------------------|
| Pojemność skokowa (cm <sup>3</sup> )                           | 1598                                      | 1598               | 1598               |
| Rodzaj rozrządu  | DOHC                                      | DOHC               | DOHC               |
| Układ paliwowy   | Wtrysk bezpośredni                        | Wtrysk bezpośredni | Wtrysk bezpośredni |
| Rodzaj paliwa  | Benzyna                                   | Benzyna            | Benzyna            |
| Norma emisji spalin  | EURO 6d                                   | EURO 6d            | EURO 6d            |
| Filtr cząstek stałych  | GPF                                       | GPF                | GPF                |
| Średnica x skok  | 75,6 x 89                                 | 75,6 x 89          | 75,6 x 89          |
| Liczba cylindrów / zaworów na cylinder                         | 4 / 4                                     | 4 / 4              | 4 / 4              |
| Stopień sprężania  | 10,5:1                                    | 10,5:1             | 10,5:1             |
| Skrzynia biegów  | 6MT                                       | 7DCT               | 7DCT               |
| Rodzaj napędu  | 2WD                                       | 2WD                | 4WD                |
| <b>OSIĄGI</b>  |   |                    |                    |
| Moc maksymalna (KM przy obr./min)                              | 150 / 5500                                | 150 / 5500         | 180 / 5500         |
| Maks. moment obrotowy (Nm przy obr./min)                       | 250 / 1500-4000                           | 250 / 1500-4000    | 265 / 1500-4000    |
| Prędkość maksymalna (km/h)                                     | 189                                       | 189                | 201                |
| Przyspieszenie 0-100 km/h (s)                                  | 10,3                                      | 9,6                | 9,0                |
| Przyspieszenie 60-100 km/h (s)                                 | 8,1                                       | 5,1                | 4,8                |
| <b>ZUŻYCIE PALIWA (l/100 km)</b>                               |   |                    |                    |
| Średnio we wszystkich fazach                                   | 6,6-7,0                                   | 6,5-6,8            | 6,9-7,2            |
| <b>EMISJA CO<sub>2</sub> (g/km)</b>                            |   |                    |                    |
| Średnio we wszystkich fazach                                   | 150-159                                   | 147-154            | 156-163            |
| <b>MASY</b>  |   |                    |                    |
| Minimalna masa własna (kg)                                     | 1425                                      | 1491               | 1577               |
| Max. masa całkowita (kg)                                       | 2050                                      | 2100               | 2140               |
| Ładowność (kg)   | 625                                       | 609                | 612                |
| Masa przyczepy z hamulcem (kg)                                 | 1650                                      | 1650               | 1650               |
| Masa przyczepy bez hamulca (kg)                                | 750                                       | 750                | 750                |
| Maks. obciążenie bagażnika dachowego (kg)                      | 100                                       | 100                | 100                |
| <b>WYMIARY</b>   |   |                    |                    |
| Ilość miejsc siedzących  | 5   |                    |                    |
| Długość/szerokość bez lusterek/wysokość (mm)                   | 4500 (4510 dla N Line) / 1865 / 1650-1653 |                    |                    |
| Rozstaw osi (mm)   | 2680                                      |                    |                    |
| Rozstaw kół przód/tył (mm)                                     | 1615-1630 / 1622-1637                     |                    |                    |
| Prześwit (mm)  | 170                                       |                    |                    |
| Kąt wejścia / Kąt zejścia / Kąt rampowy (°)                    | 17,4 / 23,4-25,7 / 16,7-17,3              |                    |                    |
| Miejsce na nogi z przodu/z tyłu (mm)                           | 1052 / 996                                |                    |                    |
| Od siedziska do dachu z przodu/z tyłu (dach panoramiczny) (mm) | 1017 (966) / 1000 (980)                   |                    |                    |
| Na wysokości ramion z przodu/z tyłu (mm)                       | 1464 / 1428                               |                    |                    |
| Na wysokości bioder z przodu/z tyłu (mm)                       | 1385 / 1367                               |                    |                    |
| Pojemność bagażnika VDA (litry) (do okien)                     | 620                                       | 577                | 577                |
| Pojemność bagażnika VDA (litry) (po złożeniu siedzeń)          | 1799                                      | 1756               | 1756               |
| Pojemność zbiornika paliwa (litry)                             | 54  |                    |                    |
| <b>KOŁA I ZAWIESZENIE</b>                                      |   |                    |                    |
| Rozmiar kół  | 7,0Jx17" / 7,0x18" / 7,5Jx19"             |                    |                    |
| Rozmiar opon   | 215/65R17 / 235/55R18 / 235/50R19         |                    |                    |
| Koło zapasowe  | Zestaw naprawczy                          |                    |                    |
| Zawieszenie kół przednich                                      | Kolumny MacPhersona                       |                    |                    |
| Zawieszenie kół tylnych  | Wielowahaczowe                            |                    |                    |

## Wymiary




Informacje zawarte w cenniku nie stanowią potwierdzenia dostępności poszczególnych modeli pojazdów, wersji wyposażenia oraz wariantów promocyjnych. Hyundai Motor Poland Sp. z o.o. zastrzega sobie prawo wprowadzenia bez uprzedzenia zmian danych zawartych w niniejszym cenniku, w tym parametrów technicznych, wyposażenia, cen i specyfikacji pojazdów. Dostępność wybranych wersji wyposażenia oraz wariantów promocyjnych należy sprawdzić w salonach Autoryzowanego Dealera Hyundai. W szczególności ceny są różnicowane w zależności od terminów dostaw. Wzory kolorów wnętrza i nadwozia przedstawione w cenniku mogą różnić się od rzeczywistych z powodu ograniczeń technologii druku. Wszelkie informacje podane w cenniku nie stanowią oferty w rozumieniu Kodeksu cywilnego. Informacje znajdujące się w niniejszym cenniku nie stanowią i nie będą stanowiły części umowy nabycia samochodu zawartej między konsumentem a Autoryzowanym Dealerem Hyundai. Wiążące ustalenie ceny, wyposażenia i specyfikacji pojazdu następuje w umowie jego sprzedaży, a określenie parametrów technicznych zawiera świadectwo homologacji typu pojazdu. 5-letnia Gwarancja Bez Limitu Kilometrów Hyundai dotyczy jedynie tych samochodów Hyundai, które były sprzedane Klientowi końcowemu przez Autoryzowanego Dealera Hyundai na warunkach opisanych w książce gwarancyjnej. Podane w cenniku informacje na temat gwarancji pojazdu nie stanowią udzielenia kupującemu gwarancji. Gwarancja zostanie udzielona przy sprzedaży pojazdu, a jej warunki zostaną określone w dokumencie gwarancyjnym. Podane wartości zużycia paliwa oraz emisji CO<sub>2</sub> stanowią dane porównawcze uzyskane na podstawie pomiarów stanowiących wykonanych w warunkach zgodnych z Rozporządzeniem (WE) nr 715/2007 Parlamentu Europejskiego i Rady oraz Rozporządzeniem Komisji (WE) nr 692/2008. Wielkość zużycia paliwa oraz emisji CO<sub>2</sub> w warunkach rzeczywistych może się różnić od danych katalogowych, na co mają szczególny wpływ: technika jazdy kierowcy oraz rodzaj eksploatacji, warunki drogowe, warunki pogodowe, jakość paliwa, stan techniczny pojazdu oraz jego obciążenie. Zestawienie zużycia paliwa i emisji CO<sub>2</sub> zawierające dane wszystkich nowych samochodów marki Hyundai jest dostępne nieodpłatnie w każdym salonie Autoryzowanego Dealera Hyundai.

Twój Dealer Hyundai:



# Kolory nadwozia



(1) niedostępny dla wersji N Line  
 (2) dostępny tylko dla wersji N Line  
 (3) dostępny tylko dla wersji Modern i Smart

# Wykończenie wnętrza




Czarne (jasna podsufitka)



Jasnoszare (jasna podsufitka)



Czarne materiałowe



Czarne skórzane



Jasnoszare materiałowe



Jasnoszare skórzane