

# Nowy Hyundai TUCSON Hybrid

Upust

**9 000 zł**

dla wszystkich wersji

Już od

**1451 zł**

netto miesięcznie



Wersja	Silnik	Cena podstawowa	Cena promocyjna	Najniższa cena towaru z ostatnich 30 dni przed obniżką
<b>MODERN</b>	1.6 T-GDI HEV 6AT 2WD (215KM)	161 900 zł	152 900 zł	154 900 zł
<b>SMART</b>	1.6 T-GDI HEV 6AT 2WD (215KM)	173 900 zł	164 900 zł	166 900 zł
	1.6 T-GDI HEV 6AT 4WD (215KM)	187 900 zł	178 900 zł	180 900 zł
<b>EXECUTIVE</b>	1.6 T-GDI HEV 6AT 2WD (215KM)	190 900 zł	181 900 zł	183 900 zł
	1.6 T-GDI HEV 6AT 4WD (215KM)	204 900 zł	195 900 zł	197 900 zł
<b>PLATINUM</b>	1.6 T-GDI HEV 6AT 2WD (215KM)	210 900 zł	201 900 zł	203 900 zł
	1.6 T-GDI HEV 6AT 4WD (215KM)	224 900 zł	215 900 zł	217 900 zł
<b>20<sup>th</sup> Anniversary*</b>	1.6 T-GDI HEV 6AT 2WD (215KM)	212 900 zł	203 900 zł	205 900 zł
	1.6 T-GDI HEV 6AT 4WD (215KM)	226 900 zł	217 900 zł	219 900 zł
<b>N Line</b>	1.6 T-GDI HEV 6AT 2WD (215KM)	200 900 zł	191 900 zł	193 900 zł
	1.6 T-GDI HEV 6AT 4WD (215KM)	214 900 zł	205 900 zł	207 900 zł

Rok produkcji 2025, rok modelowy 2025

\* Wersja wymaga dokupienia lakieru

**5 LAT** Gwarancji  
Bez Limitu Kilometrów

**8 LAT** Gwarancji  
Na Baterię Wysokiego Napięcia

 **HYUNDAI**

Cennik ważny od 7.03.2025 r. dotyczy samochodów z rocznika modelowego 2025 wyprodukowanych w 2025 r. Wszelkie opisane w niniejszym dokumencie informacje handlowe nie stanowią oferty w rozumieniu art. 66 i następných Kodeksu cywilnego. Podane właściwości i warunki w szczególności nie stanowią informacji, o których mowa w art. 8 Ustawy o prawach konsumenta, a także nie stanowią potwierdzenia dostępności poszczególnych modeli pojazdów, wersji wyposażenia oraz wariantów promocyjnych. Dealer zastrzega sobie prawo do wprowadzenia zmian danych zawartych w niniejszym zestawieniu, w tym parametrów technicznych, wyposażenia, cen i specyfikacji pojazdów. W szczególności ceny są zróżnicowane w zależności m. in. od terminów dostaw. Dostępność wybranych wersji wyposażenia oraz wariantów promocyjnych należy sprawdzić w salonach Autoryzowanego Dealera Hyundai. Wzory kolorów wnętrza i nadwozia przedstawione w cenniku mogą różnić się od rzeczywistych z powodu ograniczeń technologii druku. Informacje znajdujące się w niniejszym cenniku nie stanowią i nie będą stanowić części umowy nabycia samochodu zawartej między konsumentem a Autoryzowanym Dealerem Hyundai. Wiążące ustalenie ceny, wyposażenia i specyfikacji pojazdu oraz ewentualnych dodatkowych kosztów następuje w umowie jego sprzedaży lub w umowie przedwstępnej do umowy sprzedaży, a określenie parametrów technicznych zawiera świadectwo homologacji typu pojazdu. Podane ceny w PLN zawierają podatek VAT.

# Easy Move On



## Regularna wymiana auta na nowe

Nowy samochód co 2, 3 lub 4 lata. Gwarantowany odkup samochodu po okresie finansowania.



## Samochód cały czas na gwarancji

Spokój ducha zapewnia Ci program 5 Lat Gwarancji bez Limitu Kilometrów zapewniony przez Producenta.




## Gwarancja niezmienności raty

Miesięczna rata dopasowana do Twojego budżetu.

## Zalety Kredytu / Leasingu Easy Move On:

- Możliwość cyklicznej wymiany samochodu na nowy co 2, 3 lub 4 lata.
- Miesięczna rata dopasowana do Twojego budżetu.
- Wpłata własna od 0% do 30% ceny samochodu – sam decydujesz.
- Elastyczny sposób zakończenia umowy (spłata i zatrzymanie obecnego samochodu lub wymiana na nowy).

Easy Move On Wpłata 10% / 15 000 km rocznie		Kredyt <sup>(1)</sup>   24 miesiące (dla osoby prywatnej)	Leasing <sup>(2)</sup>   24 miesiące (dla firm)
		Rata miesięczna brutto	Rata miesięczna netto
MODERN	1.6 T-GDI HEV 6AT 2WD (215KM)	2027 zł	1451 zł
	1.6 T-GDI HEV 6AT 4WD (215KM)	2197 zł	1575 zł
SMART	1.6 T-GDI HEV 6AT 2WD (215KM)	2427 zł	1742 zł
	1.6 T-GDI HEV 6AT 4WD (215KM)	2444 zł	1753 zł
EXECUTIVE	1.6 T-GDI HEV 6AT 2WD (215KM)	2694 zł	1937 zł
	1.6 T-GDI HEV 6AT 4WD (215KM)	2729 zł	1959 zł
PLATINUM	1.6 T-GDI HEV 6AT 2WD (215KM)	2979 zł	2143 zł
	1.6 T-GDI HEV 6AT 4WD (215KM)	2706 zł	1940 zł
20 <sup>th</sup> Anniversary	1.6 T-GDI HEV 6AT 2WD (215KM)	2956 zł	2124 zł
	1.6 T-GDI HEV 6AT 4WD (215KM)	2597 zł	1864 zł
	1.6 T-GDI HEV 6AT 2WD (215KM)	2847 zł	2048 zł
	1.6 T-GDI HEV 6AT 4WD (215KM)		

**Także dostępny Leasing 102% przy finansowaniu na 2 lata, opłata wstępna 45%, wykup 19% <sup>(3)</sup>**

Easy Move On to nowoczesna forma finansowania samochodu, w której spłacasz jedynie część wartości auta przed jego wymianą na nowe po upływie 2, 3 lub 4 lat. Dzięki niskiej racie i niewysokiej wpłacie własnej nowy Hyundai może być Twój. Gwarantowana wartość odkupu zabezpiecza Cię przed nagłym niespodziewanym spadkiem cen pojazdów. Jeśli zdecydujesz się kupić nowe auto, poprzedni pojazd sfinansowany z leasingu Easy Move One możesz zwrócić do salonu. Kwota z odkupu zostanie przeznaczona na spłatę leasingu. Możesz także pozostać jego właścicielem i kontynuować spłatę leasingu. Jeśli uznasz, że lepiej sprzedać auto we własnym zakresie – również możesz to zrobić. Masz aż trzy opcje do wyboru!

(1) Rzeczywista Roczna Stopa Oprocentowania (RRSO) dla kredytu Easy Move On zakup pojazdu o wybranych parametrach wynosi 9,26 %, całkowita kwota kredytu (bez kredytowanych kosztów kredytu) 124 988,00 zł, całkowita kwota do zapłaty przez konsumenta 165 252,52 zł oprocentowanie stałe 8,09 %, całkowity koszt kredytu 40 264,52 zł (w tym: prowizja 3124,70 zł, odsetki 37 139,82 zł), 47 miesięcznych rat równych w wysokości 1411,75 zł oraz ostatnia rata balonowa w wysokości 98 900,27 zł. Kalkulacja została dokonana na dzień 27-01-2025 na reprezentatywnym przykładzie. Kredyt Easy Move On na zakup pojazdu w cenie 153 903,00 zł, z wpłatą własną 28 915,00 zł. Do uzyskania kredytu na opisanych powyżej warunkach wymagane jest zawarcie umowy ubezpieczenia pojazdu / przedstawienie w Banku dowodu zawarcia umowy ubezpieczenia pojazdu w zakresie autocasco, której koszt nie został wliczony do RRSO oraz ustanowienie zabezpieczenia w postaci cesji praw z tego ubezpieczenia.


(2) Propozycja została sporządzona na dzień 2025-02-05 w oparciu o stawkę WIBOR 1M = 5,78 % w przypadku jej zmiany wysokość czynszów leasingowych może ulec zmianie.

(3) Łączna suma opłat wynosi 102,09% ceny pojazdu na określonych warunkach. Suma rat leasingowych zależna w szczególności od wpłaty własnej, okresu leasingu, zmian stawki WIBOR 1M oraz wartości wykupu. Przyznanie finansowania jest uzależnione od wyniku badania zdolności ubiegającego się o finansowanie do jego spłaty. Szczegóły finansowania u dealerów marki Hyundai. Propozycja nie stanowi oferty i jest adresowana wyłącznie do przedsiębiorców. Podmiotem finansującym jest BNP Paribas Leasing Services Sp. z o.o. z siedzibą w Warszawie. Propozycja „Leasing od 102%” dostępna do 31.12.2025 r.

Świadczenie reklamowanych usług bankowych i leasingowych następuje na warunkach i zasadach określonych w umowie zawartej z Klientem. Przyznanie finansowania jest uzależnione od wyniku badania zdolności kredytowej ubiegającego się o finansowanie. Niniejszy materiał nie stanowi oferty w rozumieniu Kodeksu cywilnego. Szczegóły dostępne u Dealerów Hyundai.

WERSJA WYPOSAŻENIA	MODERN	SMART	EXECUTIVE	PLATINUM	20 <sup>th</sup> Anniversary	N Line
<b>BEZPIECZEŃSTWO</b>						
Poduszki bezpieczeństwa przednie	■	■	■	■	■	■
Poduszki bezpieczeństwa boczne i kurtynowe	■	■	■	■	■	■
Poduszka bezpieczeństwa centralna	■	■	■	■	■	■
ABS + ESC+ DBC + HAC + TSA + MCB	■	■	■	■	■	■
Elektryczny hamulec postojowy z funkcją Auto Hold	■	■	■	■	■	■
Pasy bezpieczeństwa kierowcy i pasażera z regulacją wysokości	■	■	■	■	■	■
Mocowania ISOFIX na tylnych fotelach	■	■	■	■	■	■
Blokada zapobiegająca otwarciu tylnych drzwi przez dzieci	■	■	■	■	■	■
Skrzynia biegów sterowana za pomocą przycisków (shift-by-wire)	■	■	■	■	■	■
Elektrycznie sterowane zawieszenie (ECS)	-	-	-	SUN	-	-
Elektrycznie sterowany układ wspomagania kierownicy	■	■	■	■	■	■
Kolumna kierownicza regulowana w dwóch płaszczyznach	■	■	■	■	■	■
<b>ZEWNETRZNE</b>						
<b>Szyby</b>						
Szyba czołowa atermiczna	-	■	-	-	-	-
Szyby przednie atermiczne	-	LED	■	■	■	■
Szyby tylne przyciemniane	-	LED	■	■	■	■
Szyby przednie laminowane	-	LED	■	■	■	■
Szyba czołowa z powłoką akustyczną	■	■	■	■	■	■
Szyba tylna podgrzewana z wyłącznikiem czasowym	■	■	■	■	■	■
<b>Światła</b>						
Reflektory LED	■	■	■	-	-	■
Reflektory LED matrycowe (IFS)	-	-	-	■	■	DESIGN <sup>(2)</sup> / SUN
Automatyczne włączanie świateł	■	■	■	■	■	■
Światła do jazdy dziennej LED	■	■	■	■	■	■
Światła pozycyjne LED	■	■	■	■	■	■
Światła do jazdy dziennej typu Hidden Mirror	-	LED	■	■	■	■
Tylny spoiler z trzecim światłem stop	■	■	■	■	■	-
Tylny spoiler z trzecim światłem stop N Line	-	-	-	-	-	-
Trzecie światło stop LED	■	■	■	■	■	■
Tylne światła przeciwmgielne	■	■	■	■	■	■
Kierunkowskazy w lusterkach bocznych	■	■	■	■	■	■
Światła tylne LED	-	LED	■	■	■	■
<b>Stylistyka</b>						
Boczne lusterka w kolorze nadwozia	■	■	■	■	■	■
Lusterka boczne elektrycznie sterowane i podgrzewane	■	■	■	■	■	■
Lusterka boczne elektrycznie składane	■	■	■	■	■	■
Wykończenie grilla w kolorze ciemnego chromu N Line	-	-	-	-	-	■
Wykończenie grilla w kolorze ciemnego chromu	-	LED	■	■	■	-
Wykończenie tylnego zderzaka w kolorze Glossy Black	-	LED	■	■	■	-
Panoramyczne okno dachowe elektrycznie sterowane	-	-	-	SUN	■	SUN
Relingi dachowe	-	■	■	■	■	■
Klamki zewnętrzne w kolorze nadwozia	■	■	■	■	■	■
Boczne listwy w kolorze nadwozia	-	-	-	-	-	■
Srebrne osłony pod zderzakami	■	■	■	■	■	■
Dwukolorowe nadwozie z dachem w kolorze Abyss Black	-	-	DESIGN	-	-	DESIGN <sup>(2)</sup>
<b>Koła</b>						
Felgi aluminiowe 17"	■	-	■ <sup>(1)</sup>	-	-	-
Felgi aluminiowe 18"	-	■	■	-	-	-
Felgi aluminiowe 19"	-	-	DESIGN	■	-	-
Felgi aluminiowe 19" w kolorze czarnym	-	-	-	■	■	-
Felgi aluminiowe 19" N Line	-	-	-	-	-	■
Zestaw naprawczy	■	■	■	■	■	■
<b>FOTELE</b>						
<b>Regulacja</b>						
Zagłówki przednie z regulacją wysokości	■	■	■	■	■	■
Fotele przednie elektrycznie sterowane	-	-	■	-	-	■
Fotele przednie elektrycznie sterowane z pamięcią ustawienia (kierowcy)	-	-	-	■	■	LUXURY
Fotel kierowcy z regulacją odcinka lędźwiowego (2 kierunki)	-	■	■	■	■	■
Fotel pasażera z regulacją odcinka lędźwiowego (2 kierunki)	-	■	■	■	■	■
Ułatwienie wsiadania (Walk-in device)	-	-	-	■	■	-
Fotel kierowcy z regulacją wysokości	■	■	■	■	■	■
Fotel pasażera z regulacją wysokości	-	■	■	■	■	■
Tylna kanapa składana w proporcji 40:20:40	-	■	■	■	■	■
Zagłówki tylne z regulacją wysokości	■	■	■	■	■	■
Centralny podłokietnik z uchwytami na napoje	■	■	■	■	■	■
<b>Tapicerka</b>						
Tapicerka materiałowa czarna z przeszyciami w kolorze czarnym lub jasnoszarym	■	■	-	-	-	-
Tapicerka skórzano-materiałowa czarna z przeszyciami w kolorze czarnym lub jasnoszarym	-	-	■	-	-	-
Tapicerka skórzana w kolorze czarnym lub jasnoszarym	-	-	-	■	-	-
Tapicerka skórzano-zamszowa 20th Anniversary w kolorze czarnym z zielonymi akcentami	-	-	-	-	■	-
Tapicerka skórzano-zamszowa N Line	-	-	-	-	-	■
<b>Funkcje komfortu</b>						
Fotele przednie podgrzewane	■	■	■	■	■	■
Fotele tylne podgrzewane	-	-	-	■	■	LUXURY
Fotele przednie wentylowane	-	-	-	■	■	LUXURY
Gazetownik w oparciu fotela kierowcy	■	■	■	-	-	■
Gazetownik w oparciu fotela kierowcy (siatka)	-	-	-	■	■	LUXURY
Gazetownik w oparciu fotela pasażera	-	■	■	-	-	■
Gazetownik w oparciu fotela pasażera (siatka)	-	-	-	■	■	LUXURY
Tylna kanapa składana zdalnie od strony bagażnika	-	-	■	■	■	■

WERSJA WYPOSAŻENIA	MODERN	SMART	EXECUTIVE	PLATINUM	20 <sup>th</sup> Anniversary	N Line
<b>WEWNĘTRZNE</b>						
<b>Drzwi</b>						
Szyby sterowane elektrycznie (przednie z funkcją Auto Up / Down)	■	-	-	-	-	-
Szyby sterowane elektrycznie (z funkcją Auto Up / Down)	-	■	■	■	■	■
Klamki wewnętrzne w kolorze metalicznym	■	■	■	■	■	■
Listwy progowe	■	■	-	-	-	-
Listwy progowe DELUXE	-	-	■	■	■	■
<b>Oświetlenie</b>						
Oświetlenie pierwszego rzędu LED	■	■	■	■	■	■
Oświetlenie drugiego rzędu LED	■	■	■	■	■	■
Oświetlenie nastrojowe wnętrza	-	-	■	■	■	■
Oświetlenie przestrzeni bagażowej LED	■	■	■	■	■	■
<b>Schowki i transport</b>						
Schówek pod podłogą bagażnika	■	■	■	■	■	■
Siatka do mocowania bagaży	■	■	■	■	■	■
Haczyki do mocowania bagaży	■	■	■	■	■	■
<b>Wykończenie</b>						
Kierownica obszyta skórą	■	■	■	■	■	-
Kierownica N Line obszyta skórą	-	-	-	-	-	-
Podgrzewana kierownica	■	■	■	■	■	■
Osłona przeciwsłoneczna kierowcy z lusterkim	■	■	■	■	■	■
Osłona przeciwsłoneczna pasażera z lusterkim	■	■	■	■	■	■
Osłona przeciwsłoneczna kierowcy rozsuwana	■	■	■	■	■	■
Osłony przeciwsłoneczne z oświetleniem LED	■	■	■	■	■	■
Roleta bagażnika	■	■	■	■	■	■
Metalowe nakładki na pedały	-	-	-	-	-	■
Wykończenie wnętrza Premium	-	LED	■	■	■	■
<b>MULTIMEDIA I NOWOCZESNE TECHNOLOGIE</b>						
<b>Komfort</b>						
Klimatyzacja automatyczna dwustrefowa	■	■	■	■	■	■
Panel do obsługi nawiewów klimatyzacji z tyłu (trzecia strefa)	-	-	■	■	■	■
Nawiewy powietrza w drugim rzędzie	■	■	■	■	■	■
Funkcja automatycznego odparowywania szyb	■	■	■	■	■	■
<b>Systemy wsparcia kierowcy</b>						
Asystent unikania kolizji podczas cofania (PCA)	-	-	COMFORT	■	■	LUXURY
Cyfrowe zegary z wyświetlaczem 12,3"	-	-	■	■	■	■
Komputer pokładowy z kolorowym wyświetlaczem 4"	-	-	-	-	-	-
Elektrochromatyczne lustro wsteczne	-	■	■	■	■	■
Kontrolka niskiego poziomu płynu do spryskiwaczy	■	■	■	■	■	■
Wyświetlacz Head-Up	-	-	-	■	■	LUXURY
Tempomat	■	■	-	-	-	-
Inteligentny tempomat z funkcją Stop&Go	-	-	-	■	■	■
Wybór trybu jazdy	■	■	■	■	■	■
Łopatki do zmiany biegów	■	■	■	■	■	■
Asystent monitorowania martwego pola (BCA), asystent ostrzegania o ruchu poprzecznym (RCCA)	-	■	■	■	■	■
Asystent utrzymywania pasa ruchu (LKA), monitorowanie uwagi kierowcy (DAW), informowanie o odjechaniu poprzedzającego pojazdu (LVDA)	■	■	■	■	■	■
System monitorowania ciśnienia w oponach	■	■	■	■	■	■
Inteligentny asystent ostrzegania o ograniczeniach prędkości (ISLA)	■	■	■	■	■	■
Ogranicznik prędkości	■	■	■	■	■	■
Asystent unikania kolizji czółowych (FCA)	■	■	-	-	-	-
Asystent unikania kolizji czółowych (FCA 1.5)	-	-	■	■	■	■
Przednie i tylne czujniki parkowania	■	■	■	■	■	■
Czujniki parkowania przednie, tylne oraz boczne	-	-	COMFORT	■	■	LUXURY
Asystent zdalnego parkowania (RSPA)	-	-	-	■	■	-
Kamera cofania z dynamicznymi liniami pomocniczymi	■	■	■	■	■	■
System kamer 360°	-	-	COMFORT	■	■	LUXURY
Podążanie na pasie ruchu (LFA)	■	■	■	■	■	■
Asystent jazdy autostradowej (HDA)	-	-	-	■	■	■
Czujnik deszczu	■	■	■	■	■	■
System monitorowania tylnej kanapy (RSA)	■	■	■	-	-	-
System wyświetlający widok z martwego pola (BVM)	-	-	COMFORT	■	■	LUXURY
<b>Wygoda</b>						
Inteligentna kłapa bagażnika (z regulacją prędkości i wysokości otwierania)	-	-	■	■	■	■
Żaluzje przeciwsłoneczne w tylnych drzwiach	-	-	-	■	■	-
Gniazdo 12 V w konsoli centralnej	■	■	■	■	■	■
Gniazdo 12 V w bagażniku	■	■	■	■	■	■
Ładowarka bezprzewodowa do smartfonów	-	■	■	■	■	■
Port USB w konsoli centralnej	■	■	■	■	■	■
Port USB x 2 z tyłu konsoli centralnej	■	■	■	■	■	■
Przygotowanie do montażu haka holowniczego	■	■	■	■	■	■
<b>Multimedia</b>						
System multimedialny z 12,3" ekranem dotykowym, cyfrowym radiem DAB, nawigacja z usługami Hyundai LIVE i system telematyczny Bluelink, łączność Android Auto i Apple Car Play	■	■	■	■	■	■
System Premium Audio KRELL	-	-	COMFORT	■	■	LUXURY
Głośniki w drzwiach przednich	■	■	■	■	■	■
Głośniki w drzwiach tylnych	■	■	■	■	■	■
Głośniki wysokotonowe	■	■	■	-	-	-
Głośniki wysokotonowe, zewnętrzny wzmacniacz i głośnik centralny	-	-	COMFORT	■	■	LUXURY
System ratunkowy eCall	■	■	■	■	■	■
Port USB	■	■	■	■	■	■
Aktualizacje OTA	■	■	■	■	■	■
Sterowanie radiem na kierownicy	■	■	■	■	■	■
System Bluetooth z obsługą komend głosowych	■	■	■	■	■	■
<b>Ochrona</b>						
Bezkluczowy dostęp	■	■	■	■	■	■
Immobilizer	■	■	■	■	■	■
Centralny zamek, alarm	■	■	■	■	■	■
Cyfrowy kluczyk 2.0	-	-	-	■	■	LUXURY

WERSJA WYPOSAŻENIA	MODERN	SMART	EXECUTIVE	PLATINUM	20 <sup>th</sup> Anniversary	
<b>PAKIETY I OPCJE</b>						
Lakier specjalny Engine Red	■	■	■	■	-	■
Lakier specjalny Atlas White	1300 zł	1300 zł	-	-	-	-
Lakier matowy Pine Green	-	-	-	-	4500 zł	-
Lakier specjalny Shadow Gray	-	-	-	-	-	2900 zł
Lakier metaliczny lub perłowy	2900 zł	2900 zł	2900 zł	2900 zł	2900 zł	2900 zł
<b>Pakiet LED</b> Szyby przednie atermiczne, szyby przednie laminowane, szyby tylne przyciemniane, światła tylne LED, światła do jazdy dziennej typu Hidden Mirror, wykończenie tylnego zderzaka w kolorze Glossy Black, wykończenie grilla w kolorze ciemnego chromu, wykończenie wnętrza Premium	-	3500 zł	-	-	-	-
<b>Pakiet DESIGN (EXECUTIVE)</b> Dwukolorowe nadwozie z dachem w kolorze Abyss Black, felgi aluminiowe 19"	-	-	4500 zł	-	-	-
<b>Pakiet DESIGN (N LINE) <sup>(2)</sup></b> Dwukolorowe nadwozie z dachem w kolorze Abyss Black, reflektory LED matrycowe (IFS)	-	-	-	-	-	6500 zł
<b>Pakiet COMFORT</b> Asystent unikania kolizji podczas cofania (PCA), czujniki parkowania przednie, tylne oraz boczne, system kamer 360°, system wyświetlający widok z martwego pola (BVM), system Premium Audio KRELL, głośniki wysokotonowe, zewnętrzny wzmacniacz i głośnik centralny	-	-	5500 zł	-	-	-
<b>Pakiet SUN (PLATINUM)</b> Elektrycznie sterowane zawieszenie (ECS), panoramiczne okno dachowe elektrycznie sterowane	-	-	-	9000 zł	-	-
<b>Pakiet SUN (N LINE)</b> Panoramyczne okno dachowe elektrycznie sterowane, reflektory LED matrycowe (IFS)	-	-	-	-	-	8500 zł
<b>Pakiet LUXURY</b> Fotele przednie elektrycznie sterowane z pamięcią ustawienia (kierowcy), fotele tylne podgrzewane, fotele przednie wentylowane, gazetownik w oparciu fotela kierowcy (siatka), gazetownik w oparciu fotela pasażera (siatka), asystent unikania kolizji podczas cofania (PCA), wyświetlacz Head-Up, czujniki parkowania przednie, tylne oraz boczne, system kamer 360°, system wyświetlający widok z martwego pola (BVM), system Premium Audio KRELL, głośniki wysokotonowe, zewnętrzny wzmacniacz i głośnik centralny, cyfrowy kluczyk 2.0	-	-	-	-	-	12 000 zł
<b>GWARANCJA I USŁUGI</b>						
5-letnia gwarancja bez limitu kilometrów	wliczona w cenę	wliczona w cenę	wliczona w cenę	wliczona w cenę	wliczona w cenę	wliczona w cenę
5-letnia usługa assistance	wliczona w cenę	wliczona w cenę	wliczona w cenę	wliczona w cenę	wliczona w cenę	wliczona w cenę

(1) Sprawdź dostępność u Dealera

(2) Niedostępny z pakietem SUN



**5 lat gwarancji bez limitu kilometrów\*** wyraża nasze zaangażowanie w oferowanie najwyższej jakości i świetnej obsługi. Dzięki temu będziesz cieszyć się jazdą przez długie lata. Gwarancja obejmuje również:

**5 lat Assistance |** Pięcioletnia usługa pomocy drogowej obejmuje próbę naprawienia pojazdu na miejscu. W zależności od sytuacji zapewniamy: holowanie do najbliższego dealera Hyundai, pojazd zastępczy, transport pasażerów lub zakwaterowanie. Szczegółowe warunki u dealerów.

**5 lat bezpłatnej kontroli stanu technicznego |** Raz w roku użytkownik ma prawo do wykonania w ASO bezpłatnego sprawdzenia pięciu punktów kontrolnych samochodu. Usługa jest wykonywana poza przeglądami wynikającymi z harmonogramu przeglądów okresowych.

**8 lat gwarancji na baterię wysokiego napięcia |** Powyższe informacje nie określają wszystkich warunków gwarancji. Gwarancja na baterię wysokiego napięcia obejmuje jedynie samochody Hyundai sprzedane Klientowi końcowemu przez Autoryzowanego Dealera Hyundai na warunkach opisanych w Książce Gwarancyjnej. Gwarancja na baterię wysokiego napięcia wynosi 8 lat z limitem 160 000 kilometrów w zależności, co wystąpi wcześniej. Szczegółowe warunki gwarancji, w tym jej wyłączeń i ograniczeń, znajdują się w Książce Gwarancyjnej oraz u Autoryzowanych Dealerów Hyundai.

\* 5-letnia Gwarancja Bez Limitu Kilometrów Hyundai dotyczy jedynie tych samochodów Hyundai, które były sprzedane Klientowi końcowemu przez Autoryzowanego Dealera Hyundai na warunkach opisanych w książce gwarancyjnej. Podane w cenniku informacje na temat gwarancji pojazdu nie stanowią udzielenia kupującemu gwarancji. Gwarancja zostanie udzielona przy sprzedaży pojazdu, a jej warunki zostaną określone w dokumencie gwarancyjnym. Podane wartości zużycia paliwa oraz emisji CO2 stanowią dane porównawcze uzyskane na podstawie pomiarów stanowiskowych wykonanych w warunkach zgodnych z Rozporządzeniem (WE) nr 715/2007 Parlamentu Europejskiego i Rady oraz Rozporządzeniem Komisji (WE) nr 692/2008. Wielkość zużycia paliwa oraz emisji CO2 w warunkach rzeczywistych może się różnić od danych katalogowych, na co mają szczególny wpływ: technika jazdy kierowcy oraz rodzaj eksploatacji, warunki drogowe, warunki pogodowe, jakość paliwa, stan techniczny pojazdu oraz jego obciążenie. Zestawienie zużycia paliwa i emisji CO2 zawierające dane wszystkich nowych samochodów marki Hyundai jest dostępne nieodpłatnie w każdym salonie Autoryzowanego Dealera Hyundai.

# Wersje wyposażenia

## MODERN

- Reflektory LED
- Felgi aluminiowe 17"
- „System multimedialny z 12,3” ekranem dotykowym, łączność Android Auto i Apple Car Play”
- Klimatyzacja automatyczna dwustrefowa
- Przednie i tylne czujniki parkowania
- Kamera cofania z dynamicznymi liniami pomocniczymi
- Tapicerka materiałowa
- Fotele przednie podgrzewane
- Szyby sterowane elektrycznie (przednie z funkcją Auto Up / Down)
- Podgrzewana kierownica
- Komputer pokładowy z kolorowym wyświetlaczem 4”
- Asystent unikania kolizji czołowych (FCA)
- Podążanie na pasie ruchu (LFA)
- System monitorowania tylnej kanapy (RSA)



## SMART

wyposażenie dodatkowe w porównaniu do wersji MODERN

- Felgi aluminiowe 18"
- Fotele przednie z regulacją odcinka lędźwiowego (2 kierunki)
- Fotel pasażera z regulacją wysokości
- Szyby sterowane elektrycznie (z funkcją Auto Up / Down)
- Ładowarka bezprzewodowa do smartfonów
- Asystent monitorowania martwego pola (BCA), asystent ostrzegania o ruchu poprzecznym (RCCA)
- Elektrochromatyczne lusterko wsteczne
- Relingi dachowe



## EXECUTIVE

wyposażenie dodatkowe w porównaniu do wersji SMART


- Światła tylne LED
- Światła do jazdy dziennej typu Hidden Mirror
- Fotele przednie elektrycznie sterowane
- Tapicerka skórzano-materiałowa
- Cyfrowe zegary z wyświetlaczem 12,3”
- Oświetlenie nastrojowe wnętrza
- Inteligentna kłapa bagażnika
- Panel do obsługi nawiewów klimatyzacji z tyłu (trzecia strefa)
- Asystent unikania kolizji czołowych (FCA 1.5)
- Inteligentny tempomat z funkcją Stop&Go
- Szyby tylne przyciemniane
- Tylna kanapa składana zdalnie od strony bagażnika
- Wykończenie grilla w kolorze ciemnego chromu
- Wykończenie tylnego zderzaka w kolorze Glossy Black
- Listwy progowe DELUXE
- Wykończenie wnętrza Premium



## PLATINUM

wyposażenie dodatkowe w porównaniu do wersji EXECUTIVE

- Reflektory LED matrycowe (IFS)
- Felgi aluminiowe 19"
- Tapicerka skórzana
- System kamer 360°
- System wyświetlający widok z martwego pola (BVM)
- Wyświetlacz Head-Up
- Czujniki parkowania przednie, tylne oraz boczne
- Asystent zdalnego parkowania (RSPA)
- System Premium Audio KRELL
- Fotele przednie wentylowane, elektrycznie sterowane (z pamięcią ustawienia kierowcy)
- Fotele tylne podgrzewane
- Ułatwienie wsiadania (Walk-in)
- Asystent unikania kolizji podczas cofania (PCA)
- Żaluzje przeciwsłoneczne w tylnych drzwiach
- Asystent jazdy autostradowej (HDA)
- Głośniki wysokotonowe, zewnętrzny wzmacniacz i głośnik centralny
- Cyfrowy kluczyk 2.0



**cena od 210 900 zł**

# Wersje wyposażenia

## 20th ANNIVERSARY

wyposażenie dodatkowe w porównaniu do wersji PLATINUM

- Felgi aluminiowe 19" w kolorze czarnym
- Tapicerka skórzano-zamszowa 20th Anniversary w kolorze czarnym z zielonymi akcentami
- Panoramiczne okno dachowe elektrycznie sterowane



## N LINE

wyposażenie dodatkowe w porównaniu do wersji EXECUTIVE

- Felgi aluminiowe 19" N Line
- Tapicerka skórzano-zamszowa N Line
- Kierownica N Line obszyta skórą
- Tylny spoiler z trzecim światłem stop N Line
- Wykończenie grilla w kolorze ciemnego chromu N Line
- Metalowe nakładki na pedały
- Asystent jazdy autostradowej (HDA)
- Boczne listwy w kolorze nadwozia



# Kolory nadwozia




**Engine Red (JHR – specjalny, bez dopłaty) <sup>(6)</sup>**  
Dostępny również z dachem  
w kolorze Abyss Black Pearl (JH0) <sup>(4)</sup>



**Atlas White (SAW - specjalny) <sup>(1)</sup>**



**Serenity White Pearl (W6H – perłowy)**  
Dostępny również z dachem  
w kolorze Abyss Black Pearl (W60) <sup>(4)</sup>




**Shimmering Silver Metallic (R2T – metaliczny)**  
Dostępny również z dachem  
w kolorze Abyss Black Pearl (R24) <sup>(4)</sup>



**Shadow Gray (TKG – specjalny) <sup>(2)</sup>**  
Dostępny również z dachem  
w kolorze Abyss Black Pearl (TK0) <sup>(2, 4)</sup>



**Ecotronic Gray Pearl (PE2 – perłowy)**  
Dostępny również z dachem  
w kolorze Abyss Black Pearl (PE0) <sup>(4)</sup>



**Abyss Black Pearl (A2B – perłowy)**



**Cypress Green Pearl (T2P – perłowy) <sup>(3)</sup>**  
Dostępny również z dachem  
w kolorze Abyss Black Pearl (T20) <sup>(3, 4)</sup>




**Sailing Blue Pearl (U2P – perłowy) <sup>(3, 6)</sup>**  
Dostępny również z dachem  
w kolorze Abyss Black Pearl (U20) <sup>(3, 4)</sup>



**Ultimate Red Metallic (R1P – metaliczny) <sup>(6)</sup>**  
Dostępny również z dachem  
w kolorze Abyss Black Pearl (R10) <sup>(4)</sup>



**Jupiter Orange Metallic (PL2 – metaliczny) <sup>(3, 6)</sup>**  
Dostępny również z dachem  
w kolorze Abyss Black Pearl (PLO) <sup>(3, 4)</sup>



**Pine Green Matte (RB2 – matowy) <sup>(5)</sup>**

- (1) dostępny tylko dla wersji Modern i Smart
- (2) dostępny tylko dla wersji N Line
- (3) niedostępny dla wersji N Line
- (4) dostępny tylko w pakiecie Design
- (5) dostępny tylko dla 20<sup>th</sup> Anniversary
- (6) niedostępny dla wersji 20<sup>th</sup> Anniversary

# Obręcze kół



**17" (dla wersji Modern)**



**18" (dla wersji Smart i Executive)**



**19" (dla wersji Platinum)**




**19" (dla wersji N Line)**




# Wykończenie wnętrza




Czarne (NNB)




Tapicerka materiałowa  
(Modern)



Tapicerka materiałowa  
(Smart)




Tapicerka skórzano-materiałowa  
(Executive)




Tapicerka skórzana  
(Platinum)




Czarno-szare (MMH)




Tapicerka materiałowa  
(Modern)



Tapicerka materiałowa  
(Smart)



Tapicerka skórzano-materiałowa  
(Executive)




Tapicerka skórzana  
(Platinum)



Czarno-zielone (NJG)



Tapicerka skórzano-materiałowa  
(Executive)



Tapicerka skórzana  
(Platinum)

# Wybrane elementy wnętrza



# Elementy wyposażenia wersji 20<sup>th</sup> Anniversary



# Elementy wyposażenia wersji **N Line**



Czarne wnętrze z czerwonymi akcentami



Tapicerka skórzano-zamszowa (N Line)



Felgi aluminiowe z logo **N Line**



Grill w kolorze ciemnego chromu **N Line**

## DANE TECHNICZNE

SILNIK	1.6 T-GDI HEV	1.6 T-GDI HEV
Pojemność skokowa (cm <sup>3</sup> )	1598	1598
Rodzaj rozrzędu	DOHC	DOHC
Układ paliwowy	Wtrysk bezpośredni	Wtrysk bezpośredni
Rodzaj paliwa	Benzyna	Benzyna
Norma emisji spalin	EURO 6e	EURO 6e
Filtr cząstek stałych	GPF	GPF
Średnica x skok	75,6 x 89	75,6 x 89
Liczba cylindrów / zaworów na cylinder	4 / 4	4 / 4
Stopień sprężania	10,5:1	10,5:1
Skrzynia biegów	6AT	6AT
Rodzaj napędu	2WD	4WD
<b>OSIĄGI</b>		
Moc maksymalna silnika (KM przy obr./min.)	160 / 5500	160 / 5500
Moc maksymalna łączna (KM przy obr./min.)	215 / 5500	215 / 5500
Maks. moment obrotowy silnika spalinowego (Nm przy obr./min.)	265 / 1500-3500	265 / 1500-3500
Maks. moment obrotowy silnika elektrycznego (Nm przy obr./min.)	264 / -1700	264 / -1700
Max. moment obrotowy (Nm przy obr./min.)	367 / 1000-3600	367 / 1000-3600
Pojemność baterii (kWh)	1,49	1,49
Prędkość maksymalna (km/h)	186	186
Przyspieszenie 0-100 km/h (sek.)	8,2	8,5
Przyspieszenie 80-120 km/h (sek.)	5,6	5,8
<b>ZUŻYCIE PALIWA (l/100 km)</b>		
Średnio we wszystkich fazach	5,6-6,1	6,3-6,7
<b>EMISJA CO<sub>2</sub> (g/km)</b>		
Średnio we wszystkich fazach	126-137	143-151
<b>MASY</b>		
Minimalna masa własna pojazdu* (kg)	1575	1645
Max. masa całkowita (kg)	2190	2250
Ładowność (kg)	615	605
Masa przyczepy z hamulcem (kg)	1360	1360
Masa przyczepy bez hamulca (kg)	750	750
Maks. obciążenie bagażnika dachowego (kg)	100	100
<b>WYMIARY</b>		
Liczba miejsc siedzących	5	
Długość/szerokość bez lusterek/wysokość (mm)	4510 (4520 dla N Line) / 1865 / 1650-1653	
Rozstaw osi (mm)	2680	
Rozstaw kół przód/tył (mm)	1615-1630 / 1622-1637	
Prześwit (mm)	170	
Kąt wejścia / Kąt zejścia / Kąt rampowy (°)	17,4 / 23,4-26,1 / 15,8-17,3	
Miejsce na nogi z przodu/z tyłu (mm)	1052 / 996	
Od siedziska do dachu z przodu/z tyłu (dach panoramiczny) (mm)	1017 (966) / 1000 (980)	
Na wysokości ramion z przodu/z tyłu (mm)	1464 / 1428	
Na wysokości bioder z przodu/z tyłu (mm)	1385 / 1367	
Pojemność bagażnika VDA (litry) (do okien)	616	
Pojemność bagażnika VDA (litry) (po złożeniu siedzeń)	1795	
Pojemność zbiornika paliwa (litry)	52	
<b>KOŁA I ZAWIESZENIE</b>		
Rozmiar kół	7,0JX17" / 7,5JX18" / 7,5JX19"	
Rozmiar opon	215/65R17 / 235/55R18 / 235/50R19	
Koło zapasowe	Zestaw naprawczy	
Zawieszenie kół przednich	Kolumny MacPhersona	
Zawieszenie kół tylnych	Wielowahaczowe	

\* Minimalna masa własna pojazdu nie zawiera dodatkowego wyposażenia oraz masy kierowcy i tym samym nie stanowi masy własnej rozumianej dla celów rejestracyjnych.

## Wymiary



Informacje zawarte w cenniku nie stanowią potwierdzenia dostępności poszczególnych modeli pojazdów, wersji wyposażenia oraz wariantów promocyjnych. Hyundai Motor Poland Sp. z o.o. zastrzega sobie prawo wprowadzenia bez uprzedzenia zmian danych zawartych w niniejszym cenniku, w tym parametrów technicznych, wyposażenia, cen i specyfikacji pojazdów. Dostępność wybranych wersji wyposażenia oraz wariantów promocyjnych należy sprawdzić w salonach Autoryzowanego Dealera Hyundai. W szczególności ceny są różnicowane w zależności od terminów dostaw. Wzory kolorów wnętrza i nadwozia przedstawione w cenniku mogą różnić się od rzeczywistych z powodu ograniczeń technologii druku. Wszelkie informacje podane w cenniku nie stanowią oferty w rozumieniu Kodeksu cywilnego. Informacje znajdujące się w niniejszym cenniku nie stanowią i nie będą stanowić części umowy nabycia samochodu zawartej między konsumentem a Autoryzowanym Dealerem Hyundai. Wiążące ustalenie ceny, wyposażenia i specyfikacji pojazdu następuje w umowie jego sprzedaży, a określenie parametrów technicznych zawiera świadectwo homologacji typu pojazdu. 5-letnia Gwarancja Bez Limitu Kilometrów Hyundai dotyczy jedynie tych samochodów Hyundai, które były sprzedane Klientowi końcowemu przez Autoryzowanego Dealera Hyundai na warunkach opisanych w książce gwarancyjnej. Podane w cenniku informacje na temat gwarancji pojazdu nie stanowią udzielenia kupującemu gwarancji. Gwarancja zostanie udzielona przy sprzedaży pojazdu, a jej warunki zostaną określone w dokumencie gwarancyjnym. Podane wartości zużycia paliwa oraz emisji CO<sub>2</sub> stanowią dane porównawcze uzyskane na podstawie pomiarów stanowiących wykonanych w warunkach zgodnych z Rozporządzeniem (WE) nr 715/2007 Parlamentu Europejskiego i Rady oraz Rozporządzeniem Komisji (WE) nr 692/2008. Wielkość zużycia paliwa oraz emisji CO<sub>2</sub> w warunkach rzeczywistych może się różnić od danych katalogowych, na co mają szczególny wpływ: technika jazdy kierowcy oraz rodzaj eksploatacji, warunki drogowe, warunki pogodowe, jakość paliwa, stan techniczny pojazdu oraz jego obciążenie. Zestawienie zużycia paliwa i emisji CO<sub>2</sub> zawierające dane wszystkich nowych samochodów marki Hyundai jest dostępne nieodpłatnie w każdym salonie Autoryzowanego Dealera Hyundai.

Twój Dealer Hyundai:

